


# BOLETIN ESTADISTICO

ENERO-DICIEMBRE

# 2010

Departamento de Estudios Económicos y Tributarios





DIRECCIÓN GENERAL DE IMPUESTOS INTERNOS  
BOLETÍN ESTADÍSTICO  
Enero - Diciembre 2010

Esta es una publicación de la Dirección General de Impuestos Internos  
En caso de reproducción debe citarse la fuente

Elaborado por: DEPARTAMENTO ESTUDIOS ECONÓMICOS Y TRIBUTARIOS  
SECCIÓN DE ESTADÍSTICAS



## CONTENIDO

	Pág.	
<b>PRESENTACION</b>		
<b>ANALISIS DE LA RECAUDACION</b>		
<b>CUADROS</b>		
<b>PRIMERA PARTE</b>		
<b>ESTRUCTURA Y EVOLUCION DE LA RECAUDACIÓN</b>		
1.1	Comparativo Recaudación acumulada por años, según Impuestos, 2009-2010 (en millones de RD\$).	7
1.2	Estructura y Participación Porcentual de las Recaudaciones, año 2010, según Impuestos (en millones de RD\$).	8
1.3	Recaudación de la DGII, por meses, según Impuestos, 2010 (en millones de RD\$).	9
1.4	Participación Porcentual de las Recaudaciones, por meses, según Impuestos, 2010. (en porcentajes).	10
1.5	Elasticidad Ingreso por años, según Impuestos, 2009-2010 (en millones de RD\$).	11
1.6	Comparativo Recaudación de Fondos Especiales y Terceros, por años, según Impuestos, 2009-2010 (en millones de RD\$).	12
1.7	Comparativo Recaudación en Moneda Extranjera, por años, según Impuestos, 2009-2010. (en millones de US\$).	13
1.8	Recaudación en Moneda Extranjera, por meses, según Impuestos, 2010 (en valores de US\$).	13
1.9	Estructura Imposición sobre los Ingresos, por Impuestos, según año y Evolución Trimestral, 2006-2010 (en millones de RD\$).	14
1.10	Estructura Imposición Sobre la Propiedad, por Impuestos, según año y Evolución Trimestral, 2006-2010 (en millones de RD\$).	15
1.11	Estructura Imposición Sobre Mercancías y Servicios, por trimestre, según Impuestos, 2010. (en millones de RD\$).	16
1.12	Estructura Imposición Sobre el Comercio Exterior, por Impuestos, según años y Evolución Trimestral, 2006-2010 (en millones de RD\$).	17
1.13	Recaudación de la Dirección General de Impuestos Internos, por años, según Impuestos, 2003-2010 (en millones de RD\$).	18
<b>SEGUNDA PARTE</b>		
<b>RECAUDACION POR ADMINISTRACION Y PROVINCIA</b>		
2.1	Comparativo Recaudación por años, según Administraciones Locales, 2009-2010 (en millones de RD\$).	20
2.2	Comparativo Recaudación por años, según Impuestos, Gerencia de Grandes Contribuyentes, 2009 - 2010 (en millones de RD\$)	21
2.3	Recaudación Gerencia de Grandes Contribuyentes, por meses, según Impuestos, 2010 (en millones de RD\$).	22
2.4	Recaudación Gerencia de Grandes Contribuyentes, por años, según Impuestos, 2005-2010 (en millones de RD\$).	23
2.5	Recaudación Administración Local Central, por meses, según Impuestos, 2010 (en millones de RD\$).	24
2.6	Recaudación Administración Local Central, por años, según Impuestos, 2005-2010 (en millones de RD\$).	25
2.7	Recaudación Administración Local La Feria, por meses, según Impuestos, 2010 (en millones de RD\$).	26
2.8	Recaudación Administración Local La Feria, por años, según Impuestos, 2005-2010 (en millones de RD\$).	27
2.9	Recaudación Administración Local Herrera, por meses, según Impuestos, 2010 (en millones de RD\$).	28
2.10	Recaudación Administración Local Herrera, por años, según Impuestos, 2005-2010 (en millones de RD\$).	29
2.11	Recaudación Administración Local Oriental, por meses, según Impuestos, 2010 (en millones de RD\$).	30
2.12	Recaudación Administración Local Oriental, por años, según Impuestos, 2005-2010 (en millones de RD\$).	31
2.13	Recaudación Administración Local Villa Mella, por meses, según Impuestos, 2010 (en millones de RD\$).	32
2.14	Recaudación Administración Local Villa Mella, por años, según Impuestos, 2005-2010 (en millones de RD\$).	33
2.15	Recaudación Administración Local Boca Chica, por meses, según Impuestos, 2010 (en millones de RD\$).	34
2.16	Recaudación Administración Local Boca Chica, por años, según Impuestos, 2005-2010 (en millones de RD\$).	35
2.17	Recaudación Administración Local Los Minas, por meses, según Impuestos, 2010 (en millones de RD\$).	36
2.18	Recaudación Administración Local Los Minas, por años, según Impuestos, 2005-2010 (en millones de RD\$).	37
2.19	Recaudación Administración Local La Fé, por meses, según Impuestos, 2010 (en millones de RD\$).	38
2.20	Recaudación Administración Local La Fe, por años, según Impuestos, 2005-2010 (en millones de RD\$).	39
2.21	Recaudación Administración Local Santiago, por meses, según Impuestos, 2010 (en millones de RD\$).	40
2.22	Recaudación Administración Local Santiago, por años, según Impuestos, 2005-2010 (en millones de RD\$).	41
2.23	Recaudación Administración Local Puerto Plata, por meses, según Impuestos, 2010 (en millones de RD\$).	42
2.24	Recaudación Administración Local Puerto Plata, por años, según Impuestos, 2005-2010 (en millones de RD\$).	43
2.25	Recaudación Administración Local San Francisco, por meses, según Impuestos, 2010 (en millones de RD\$).	44
2.26	Recaudación Administración Local San Francisco, por años, según Impuestos, 2005-2010 (en millones de RD\$).	45
2.27	Recaudación Administración Local La Vega, por meses, según Impuestos, 2010 (en millones de RD\$).	46
2.28	Recaudación Administración Local La Vega, por años, según Impuestos, 2005-2010 (en millones de RD\$).	47
2.29	Recaudación Administración Local Bonao, por meses, según Impuestos, 2010 (en millones de RD\$).	48
2.30	Recaudación Administración Local Bonao, por años, según Impuestos, 2005-2010 (en millones de RD\$).	49
2.31	Recaudación Administración Local Moca, por meses, según Impuestos, 2010 (en millones de RD\$).	50
2.32	Recaudación Administración Local Moca, por años, según Impuestos, 2005-2010 (en millones de RD\$).	51
2.33	Recaudación Administración Local Salcedo, por meses, según Impuestos, 2010 (en millones de RD\$).	52
2.34	Recaudación Administración Local Salcedo, por años, según Impuestos, 2005-2010 (en millones de RD\$).	53
2.35	Recaudación Administración Local Valverde Mao, por meses, según Impuestos, 2010 (en millones de RD\$).	54
2.36	Recaudación Administración Local Valverde Mao, por años, según Impuestos, 2005-2010 (en millones de RD\$).	55
2.37	Recaudación Administración Local Nagua, por meses, según Impuestos, 2010 (en millones de RD\$).	56
2.38	Recaudación Administración Local Nagua, por años, según Impuestos, 2005-2010 (en millones de RD\$).	57
2.39	Recaudación Administración Local Montecristi, por meses, según Impuestos, 2010 (en millones de RD\$).	58
2.40	Recaudación Administración Local Montecristi, por años, según Impuestos, 2005-2010 (en millones de RD\$).	59
2.41	Recaudación Administración Local San Pedro, por meses, según Impuestos, 2010 (en millones de RD\$).	60
2.42	Recaudación Administración Local San Pedro, por años, según Impuestos, 2005-2010 (en millones de RD\$).	61
2.43	Recaudación Administración Local La Romana, por meses, según Impuestos, 2010 (en millones de RD\$).	62
2.44	Recaudación Administración Local La Romana, por años, según Impuestos, 2005-2010 (en millones de RD\$).	63
2.45	Recaudación Administración Local Higüey, por meses, según Impuestos, 2010 (en millones de RD\$).	64
2.46	Recaudación Administración Local Higüey, por años, según Impuestos, 2005-2010 (en millones de RD\$).	65
2.47	Recaudación Administración Local El Seybo, por meses, según Impuestos, 2010 (en millones de RD\$).	66
2.48	Recaudación Administración Local El Seybo, por años, según Impuestos, 2005-2010 (en millones de RD\$).	67
2.49	Recaudación Administración Local San Cristóbal, por meses, según Impuestos, 2010 (en millones de RD\$).	68

2.50	Recaudación Administración Local San Cristóbal, por años, según Impuestos, 2005-2010 (en millones de RD\$).	69
2.51	Recaudación Administración Local Bani, por meses, según Impuestos, 2010 (en millones de RD\$).	70
2.52	Recaudación Administración Local Bani, por año, según Impuestos, 2005-2010 (en millones de RD\$).	71
2.53	Recaudación Administración Local Azua, por meses, según Impuestos, 2010 (en millones de RD\$).	72
2.54	Recaudación Administración Local Azua, por año, según Impuestos, 2005-2010 (en millones de RD\$).	73
2.55	Recaudación Administración Local Barahona por meses, según Impuestos, 2010 (en millones de RD\$).	74
2.56	Recaudación Administración Local Barahona, por año, según Impuestos, 2005-2010 (en millones de RD\$).	75
2.57	Recaudación Administración Local San Juan de la Maguana, por meses, según Impuestos, 2010 (en millones de RD\$).	76
2.58	Recaudación Administración Local San Juan de la Maguana, por años, según Impuestos, 2005-2010 (en millones de RD\$).	77
2.59	Recaudación Administración Local Samaná, por meses, según Impuestos, 2010 (en millones de RD\$).	78
2.60	Recaudación Administración Local Samaná, , por años, según Impuestos, 2009-2010 (en millones de RD\$).	79
2.61	Recaudación Administración Local OGC Santiago, por meses, según Impuestos, 2010 (en millones de RD\$).	80
2.62	Recaudación Administración Local OGC Santiago, años, según Impuestos, 2009-2010 (en millones de RD\$).	81
2.63	Comparativo Recaudación por años, según Provincias y Regiones, 2009-2010 (en millones de RD\$).	82
2.64	Recaudación por Regiones, según Impuestos, 2010 (en millones de RD\$).	83
		84

**TERCERA PARTE**  
**RECAUDACION MENSUAL Y ANUAL POR TIPO DE IMPUESTOS**

3.1	Participación de la Recaudación de la Dirección General de Impuestos Internos en los Ingresos Tributarios, 2001-2010 (en millones de RD\$).	85
3.2	Participación de la Recaudación de la Dirección General de Impuestos Internos en el Producto Interno Bruto, 2001-2010 (en millones de RD\$).	86
3.3	Recaudación Personas Físicas, por años según meses, 2001-2010 (en millones de RD\$).	87
3.4	Recaudación Sociedades, por años, según meses, 2001-2010 (en millones de RD\$).	88
3.5	Recaudación Retenciones, por años, según meses, 2001-2010 (en millones de RD\$).	89
3.5.1	Recaudación Renta de los Salarios, por años, según meses, 2001-2010 (en millones de RD\$).	90
3.5.2	Recaudación Renta Renta Originadas Prestación de Servicios Grales., por años, según meses, 2001-2010 (en millones de RD\$).	91
3.5.3	Recaudación Premios de Loterías, por años, según meses, 2001-2010 (en millones de RD\$).	92
3.5.4	Recaudación Alquiler y Arrendamientos, por años, según meses, 2001-2010 (en millones de RD\$).	93
3.5.5	Recaudación Retribución Complementaria, por años, según meses, 2001-2010 (en millones de RD\$).	94
3.5.6	Recaudación de Dividendos, por años, según meses, 2001-2010 (en millones de RD\$).	95
3.5.7	Recaudación Intereses Pagados, por años, según meses, 2001-2010 (en millones de RD\$).	96
3.5.8	Recaudación Provisión y Bs. Del Estado, por años, según meses, 2001-2010 (en millones de RD\$).	97
3.5.9	Recaudación Por Tipo de Renta no Especificado, por años, según meses, 2001-2010 (en millones de RD\$).	98
3.5.10	Recaudación Pagos al Exterior en Gral, por años, según meses, 2001-2010 (en millones de RD\$).	99
3.6	Recaudación Casinos, por años, según meses, 2001-2010 (en millones de RD\$).	100
3.7	Recaudación Operaciones Inmobiliarias, por años, según meses, 2001-2010 (en millones de RD\$).	101
3.8	Recaudación Impuesto a las Viviendas Suntuarias (IPIS), por años según meses, 2001-2010 (en millones de RD\$).	102
3.9	Recaudación Sucesiones y Donaciones, por años según meses, 2001-2010 (en millones de RD\$).	103
3.10	Recaudación Sobre los Activos de las Empresas, por años, según meses, 2006-2010 (en millones de RD\$).	104
3.11	Recaudación Inscripción de Vehículos, por años, según meses, 2006-2010 (en millones de RD\$).	105
3.12	Recaudación ITBIS, por años según meses, 2001-2010 (en millones de RD\$).	106
3.13	Recaudación Alcoholes y Cervezas, por años, según meses, 2001-2010 (en millones de RD\$).	107
3.14	Recaudación Tabaco Manufacturado, por años, según meses, 2001-2010 (en millones de RD\$).	108
3.15	Recaudación Sobre los Hidrocarburos, por años, según meses, 2006-2010 (en millones de RD\$).	109
3.16	Recaudación Vehículos de Motor, por años, según meses, 2001-2010 (en millones de RD\$).	110
3.17	Recaudación Dólares, por años, según meses, 2001-2010 (en millones de RD\$).	111

**CALENDARIO DEL CONTRIBUYENTE**

## PRESENTACIÓN

La Dirección General de Impuestos Internos (DGII) en interés de mantener informados a la opinión pública y especialistas en general en temas tributarios, pone a disposición el Boletín Estadístico 2010, en esta edición se presenta la evolución de la recaudación por impuestos.

Las recaudaciones del 2010 siguen la tendencia positiva mostrada en los últimos meses del año 2009, que van acorde con la recuperación económica pronosticada para este año. Es preciso recalcar que el año 2010 presentaba importantes retos para DGII ya que concentró el 75% de los ingresos tributarios del gobierno.

Durante el año 2010, fueron diversas las variables que influyeron en el crecimiento de las recaudaciones, lo que se atribuye al nivel de eficiencia de la Administración Tributaria, el fortalecimiento del control fiscal, la modernización de los procesos tributarios, incremento del universo de contribuyentes y a la incorporación de nuevas tecnologías.

El Boletín está dividido en varias secciones para su comprensión, la primera muestra la estructura y evolución de las recaudaciones, un análisis comparativo por fuente de ingresos, así como la tendencia de las recaudaciones por grupos de impuestos.

La segunda parte analiza la estructura y participación regional de las recaudaciones, destacándose la Gerencia de Grandes Contribuyentes y las Administraciones.

En la tercera parte se recopilan las estadísticas de recaudación mensual y anual por conceptos desde 2001-2010.

Finalmente, presentamos el Calendario del Contribuyente del año 2010.

## ANALISIS DE LA RECAUDACIÓN

La Dirección General de Impuestos Internos, recaudó la suma de RD\$183,839.9 millones, presentando un crecimiento de RD\$13,104.0 millones respecto al mismo período del año anterior, lo que representa un aumento de un 7.7%.

La recaudación efectiva por concepto de Impuestos Sobre los Ingresos fue de RD\$53,750.5 millones, presentando un decrecimiento de RD\$418 millones en comparación al mismo período del año anterior. La recaudación por el Impuesto Sobre la Renta de las Personas Físicas fue de RD\$17,146.7 millones, registrando un aumento de RD\$1,703.2 millones, es decir, de un 11.0%. En cuanto al Impuesto Sobre la Renta de las Empresas su recaudo fue de RD\$21,565.0 millones, registrando una disminución de RD\$990.9 millones con respecto al año 2009, representando este un descenso de 4.4%. En ese mismo orden, otro concepto que aportó al fisco fue Otros Impuestos sobre los Ingresos con un recaudo de RD\$15,038.8 millones, representando un decrecimiento de RD\$1,130.3 millones, equivalente a 7%. Este desempeño en general del Impuesto Sobre los Ingresos se explica principalmente por la baja en la actividad económica ocurrida en 2009 a causa de la crisis mundial, período que fue declarado en 2010.

La recaudación de los Impuestos Sobre la Propiedad alcanzaron una recaudación de RD\$13,239.9 millones, para un crecimiento de RD\$2,352.7 millones con respecto al año anterior. Este crecimiento se explica por el aumento del Impuesto por la Inscripción de Vehículos en un 9.6% y el Impuesto a las Operaciones Inmobiliarias en un 18.4%.

Con relación a los Impuestos sobre Mercancías y Servicios, la recaudación fue de RD\$112,093.7 millones, destacándose el ITBIS con una recaudación de RD\$44,687.6 millones, aumentando en RD\$3,083.8 millones y representando un crecimiento de 7.4%. En este punto es importante comprender que por su naturaleza, el ITBIS es un impuesto interno cuya recolección se divide entre dos entidades, la DGII y la DGA, siendo los pagos realizados en la DGA un crédito que se aplica contra los pagos en la DGII. A partir del 21 de agosto las principales empresas acogidas al régimen de Pro-industria acordaron adelantar o pagar el ITBIS en la DGA al momento de la importación, aumentando la recaudación de ITBIS en dicho ente recaudador y por ende, disminuyéndolo en la DGII. En este sentido, aunque por un lado las recaudaciones de ITBIS se han visto favorecidas gracias a este plan antievasión de las impresoras fiscales, por otro lado el aumento de las recaudaciones de ITBIS en la DGA ha mermado las recaudaciones por dicho concepto en la DGII. No obstante, a pesar de esta medida, la cual repercute de manera negativa a las recaudaciones de la DGII, el crecimiento de la recaudación acumulada para el período enero-diciembre se mantuvo en terreno positivo, promediando 7.7%.

En el caso del Impuesto Sobre Mercancías, su recaudación fue de RD\$52,718.3 millones, RD\$6,761.3 millones superior al año anterior; este crecimiento se debe, en gran medida, al aumento del Impuesto Selectivo a las Cervezas el cual presentó una recaudación de RD\$9,063.1, con un crecimiento de RD\$1,332.9 millones, es decir, un 17.2%; y al Impuesto Ad-Valorem a los Hidrocarburos con un recaudo de RD\$15,016.9 millones, aumentando en RD\$4,232.2 millones para un crecimiento de un 39.2%. El Impuesto Sobre los Servicios registró una recaudación de RD\$12,241.9 millones, presentando una tasa de crecimiento de un 6.5%, comparado con el mismo período del año anterior. Esto se debe principalmente al aumento del Impuesto Sobre Cheques y Transferencia Bancarias en un 8.8% y al Impuesto Sobre Telecomunicaciones en un 6.4%. Asimismo, el Impuesto Sobre usos de Bienes y Licencias presentó una tasa de crecimiento de 5.2% debido a que el Impuesto Sobre Máquinas Tragamonedas recaudó la suma de RD\$458.7 millones, superando el año anterior en RD\$69 millones, para una tasa de crecimiento de 17.7%.

Por otro lado, el Impuesto Sobre Comercio Exterior aportó la suma de RD\$3,469.9 millones, para un crecimiento de un 6.5%. De igual forma, Otros Ingresos no Tributarios creció en un 9% respecto al año anterior debido a que la recaudación por concepto de Tarjetas de Turismo presentó un crecimiento de 11.3%.



**PRIMERA PARTE**

---

**ESTRUCTURA Y EVOLUCION  
DE LA RECAUDACION**



**CUADRO 1.1**  
**COMPARATIVO DE RECAUDACION ACUMULADA POR AÑOS, SEGÚN IMPUESTOS**  
 ( En millones de RD\$ )

IMPUESTOS	AÑOS		VARIACION	
	2009	2010 <sup>a/</sup>	ABSOLUTA	RELATIVA
<b>IMPUESTOS SOBRE LOS INGRESOS</b>	<b>54,168.5</b>	<b>53,750.5</b>	<b>-418.0</b>	<b>-0.8%</b>
<b>Impuestos Sobre la Renta de las Personas</b>	<b>15,443.5</b>	<b>17,146.7</b>	<b>1,703.2</b>	<b>11.0%</b>
Impuesto S/Renta de las Personas Físicas Ley 11-92	1,396.1	1,448.8	52.6	3.8%
Impuesto S/Renta de los Salarios Ley 11-92	10,948.3	12,257.5	1,309.2	12.0%
Impuesto S/Renta originadas prestación de Serv. Grales.	1,710.1	2,021.5	311.5	18.2%
Impuesto S/Premios de Lotería	237.7	187.5	-50.2	-21.1%
Impuesto S/Renta proveniente de Alq. y Arrend.	338.2	342.0	3.8	1.1%
Retribuciones Complementarias	813.0	889.4	76.4	9.4%
<b>Impuestos Sobre los Ingresos de las Empresas</b>	<b>22,555.9</b>	<b>21,565.0</b>	<b>-990.9</b>	<b>-4.4%</b>
Impuesto S/Renta de las Empresas Ley 11-92	22,423.7	21,414.4	-1,009.4	-4.5%
Casinos de Juego	132.2	150.6	18.4	13.9%
<b>Otros Impuestos Sobre los Ingresos</b>	<b>16,169.1</b>	<b>15,038.8</b>	<b>-1,130.3</b>	<b>-7.0%</b>
Dividendos <sup>1/</sup>	8,013.7	7,596.4	-417.3	-5.2%
Intereses Pagados	711.6	795.2	83.6	11.7%
Provisión de Bs. Y Ss. Al Estado	2,000.9	476.7	-1,524.2	-76.2%
Otro Tipo de Renta no Especificado	778.2	799.5	21.2	2.7%
Pagos al Exterior en General	4,054.3	4,575.3	521.0	12.8%
Otros	610.4	795.7	185.3	30.4%
<b>IMPUESTOS S/ LA PROPIEDAD</b>	<b>10,887.2</b>	<b>13,239.9</b>	<b>2,352.7</b>	<b>21.6%</b>
Operaciones Inmobiliarias	3,262.1	3,863.3	601.2	18.4%
Impuestos Viviendas Suntuarias	473.1	553.5	80.4	17.0%
Impuesto Sobre Sucesiones	199.5	230.3	30.8	15.4%
Impuesto Sobre los Activos (Ley 557-05)	2,228.7	2,443.0	214.3	9.6%
Imp. Inscripción Vehículos (Placa)	3,162.7	4,237.2	1,074.5	34.0%
Otros	1,561.1	1,912.6	351.4	22.5%
<b>IMPUESTOS S/ MERCANCIAS Y SERVICIOS</b>	<b>101,242.9</b>	<b>112,093.7</b>	<b>10,850.8</b>	<b>10.7%</b>
<b>Impuestos Transf. de Bienes Indust. y Ss.</b>	<b>42,069.8</b>	<b>45,324.9</b>	<b>3,255.1</b>	<b>7.7%</b>
ITBIS	41,594.8	44,678.6	3,083.8	7.4%
Otros	475.0	646.3	171.3	36.1%
<b>Impuestos Sobre Mercancías</b>	<b>45,957.0</b>	<b>52,718.3</b>	<b>6,761.3</b>	<b>14.7%</b>
Impuestos Selectivos Prod derivados del Alcohol	4,369.2	4,535.9	166.7	3.8%
Impuesto Selectivo a las Cervezas	7,730.1	9,063.1	1,332.9	17.2%
Impuesto Selectivo al Tabaco	3,828.2	4,092.7	264.5	6.9%
Hidrocarburos 16% Ad-Valorem	10,784.7	15,016.9	4,232.2	39.2%
Hidrocarburos Específico <sup>2/</sup>	19,211.1	19,959.3	748.2	3.9%
Otros	33.6	50.3	16.7	49.6%
<b>Impuestos Sobre los Servicios</b>	<b>11,496.5</b>	<b>12,241.9</b>	<b>745.5</b>	<b>6.5%</b>
Impuesto S/Cheques y Transferencias	3,918.7	4,261.7	343.0	8.8%
Impuesto S/Telecomunicaciones	4,593.5	4,885.7	292.2	6.4%
Impuestos/los seguros	2,978.4	3,088.2	109.7	3.7%
Otros	5.8	6.3	0.6	9.8%
<b>Impuestos Sobre el Uso de Bienes y Licencias</b>	<b>1,719.6</b>	<b>1,808.5</b>	<b>88.9</b>	<b>5.2%</b>
Derecho de Circulación Vehículos de Motor	1,259.8	1,307.1	47.3	3.8%
Impuesto sobre Maq. Tragamonedas	389.7	458.7	69.0	17.7%
Otros	70.2	42.8	-27.4	-39.1%
<b>IMPUESTOS S/ EL COMERCIO EXTERIOR</b>	<b>3,257.9</b>	<b>3,469.9</b>	<b>212.1</b>	<b>6.5%</b>
Salida de Pasajeros al Exterior por Aeropuertos <sup>3/</sup>	3,228.8	3,433.3	204.5	6.3%
Otros	29.1	36.7	7.5	25.9%
<b>OTROS IMPUESTOS <sup>4/</sup></b>	<b>0.1</b>	<b>0.1</b>	<b>-0.1</b>	<b>-41.0%</b>
<b>OTROS INGRESOS NO TRIBUTARIOS</b>	<b>1,179.4</b>	<b>1,286.0</b>	<b>106.6</b>	<b>9.0%</b>
Tarjetas de Turismo <sup>5/</sup>	1,035.8	1,153.3	117.5	11.3%
Otros	143.6	132.7	-10.9	-7.6%
<b>TOTAL</b>	<b>170,736.0</b>	<b>183,839.9</b>	<b>13,104.0</b>	<b>7.7%</b>

Nota: Estos datos no incluyen Fondos de Terceros, incluyen Tasas, Recargos y Multas.

a/ Cifras preliminares sujetas a revisión, generadas el 6 de enero de 2011.

1/ Pago extraordinario de RD\$1,849.5 millones realizados por concepto de pago de dividendos en el mes de agosto de 2010.

2/ A partir de la segunda semana de enero de 2010 la DGII recauda el impuesto Específico que era recaudado por Tesorería. Para fines de comparación, para el año 2009 y la primera semana de enero de 2010 se incluyen los montos recaudados por Tesorería.

3/ y 5/ Ingresos en dólares convertidos en RD\$ a la tasa oficial vigente.

4/ Eliminado con la Ley 173-07 de Eficiencia Recaudatoria.

Fuente: Departamento de Estudios Económicos y Tributarios, DGII.

**CUADRO 1.2**  
**ESTRUCTURA Y PARTICIPACION PORCENTUAL DE LAS RECAUDACIONES, AÑO 2010, SEGÚN IMPUESTOS**  
 ( En millones RD\$ )

IMPUESTOS	RECAUDACION 2010 <sup>a/</sup>	PARTICIPACION %
<b>IMPUESTOS SOBRE LOS INGRESOS</b>	<b>53,750.5</b>	<b>29.2%</b>
Impuestos Sobre la Renta de las Personas	17,146.7	9.3%
Impuesto S/Renta de las Personas Físicas Ley 11-92	1,448.8	0.8%
Impuesto S/Renta de los Salarios Ley 11-92	12,257.5	6.7%
ImpuestoS/Renta originadas prestación de Serv. Grales.	2,021.5	1.1%
Impuesto S/Premios de Lotería	187.5	0.1%
Impuesto S/Renta proveniente de Alq. y Arrend.	342.0	0.2%
Retribuciones Complementarias	889.4	0.5%
<b>Impuestos Sobre los Ingresos de las Empresas</b>	<b>21,565.0</b>	<b>11.7%</b>
Impuesto S/Renta de las Empresas Ley 11-92	21,414.4	11.6%
Casinos de Juego	150.6	0.1%
<b>Otros Impuestos Sobre los Ingresos</b>	<b>15,038.8</b>	<b>8.2%</b>
Dividendos <sup>1/</sup>	7,596.4	4.1%
Intereses Pagados	795.2	0.4%
Provisión de Bs. Y Ss. Al Estado	476.7	0.3%
Otro Tipo de Renta no Especificado	799.5	0.4%
Pagos al Exterior en General	4,575.3	2.5%
Otros	795.7	0.4%
<b>IMPUESTOS SOBRE LA PROPIEDAD</b>	<b>13,239.9</b>	<b>7.2%</b>
Operaciones Inmobiliarias	3,863.3	2.1%
Impuestos Viviendas Suntuarias	553.5	0.3%
Impuesto Sobre Sucesiones	230.3	0.1%
Impuesto Sobre los Activos (Ley 557-05)	2,443.0	1.3%
Imp. Inscripción Vehículos (Placa)	4,237.2	2.3%
Otros	1,912.6	1.0%
<b>IMPUESTOS SOBRE MERCANCIAS Y SERVICIOS</b>	<b>112,093.7</b>	<b>61.0%</b>
<b>Impuestos Transf. de Bienes Indust. y Ss.</b>	<b>45,324.9</b>	<b>24.7%</b>
ITBIS	44,678.6	24.3%
Otros	646.3	0.4%
<b>Impuestos Sobre Mercancías</b>	<b>52,718.3</b>	<b>28.7%</b>
Impuestos Selectivos Prod derivados del Alcohol	4,535.9	2.5%
Impuesto Selectivo a las Cervezas	9,063.1	4.9%
Impuesto Selectivo al Tabaco	4,092.7	2.2%
Hidrocarburos 16% Ad-Valorem	15,016.9	8.2%
Hidrocarburos Específico <sup>2/</sup>	19,959.3	10.9%
Otros	50.3	0.0%
<b>Impuestos Sobre los servicios</b>	<b>12,241.9</b>	<b>6.7%</b>
Impuesto S/Cheques y Transferencias	4,261.7	2.3%
Impuesto S/Telecomunicaciones	4,885.7	2.7%
Impuestos/los seguros	3,088.2	1.7%
Otros	6.3	0.0%
<b>Impuestos Sobre el Uso de Bienes y Licencias</b>	<b>1,808.5</b>	<b>1.0%</b>
Derecho de Circulación Vehículos de Motor	1,307.1	0.7%
Impuesto sobre Maq. Tragamonedas	458.7	0.2%
Otros	42.8	0.0%
<b>IMPUESTOS SOBRE EL COMERCIO EXTERIOR</b>	<b>3,469.9</b>	<b>1.9%</b>
Salida de Pasajeros al Exterior por Aeropuertos <sup>3/</sup>	3,433.3	1.9%
Otros	36.7	0.0%
<b>OTROS IMPUESTOS<sup>4/</sup></b>	<b>0.1</b>	<b>0.0%</b>
<b>OTROS INGRESOS NO TRIBUTARIOS</b>	<b>1,286.0</b>	<b>0.7%</b>
Tarjetas de Turismo <sup>5/</sup>	1,153.3	0.6%
Otros	132.7	0.1%
<b>TOTAL</b>	<b>183,839.9</b>	<b>100.0%</b>

Nota: Estos datos no incluyen Fondos de Terceros, incluyen Tasas, Recargos y Multas.

a/ Cifras preliminares sujetas a revisión, generadas el 6 de enero de 2011.

1/ Pago extraordinario de RD\$1,849.5 millones realizados por concepto de pago de dividendos en el mes de agosto de 2010.

2/ A partir de la segunda semana de enero de 2010 la DGII recauda el impuesto Específico que era recaudado por Tesorería. Para fines de comparación, para el año 2009 y la primera semana de enero de 2010 se incluyen los montos recaudados por Tesorería.

3/ y 5/ Ingresos en dólares convertidos en RD\$ a la tasa oficial vigente.

4/ Eliminado con la Ley 173-07 de Eficiencia Recaudatoria.

Fuente: Departamento de Estudios Económicos y Tributarios, DGII.

## CUADRO 1.3

RECAUDACION DE LA DGII, POR MESES, SEGÚN IMPUESTOS, 2010  
(en millones de RD\$)

IMPUESTOS	Enero	Febrero	Marzo	Abril	Mayo	Junio	Julio	Agosto	Septiembre	Octubre	Noviembre	Diciembre	Total <sup>1/</sup>
<b>IMPUESTO SOBRE LOS INGRESOS</b>	<b>4,626.2</b>	<b>3,669.1</b>	<b>4,079.8</b>	<b>7,834.7</b>	<b>4,426.5</b>	<b>4,824.5</b>	<b>4,061.0</b>	<b>5,304.3</b>	<b>3,468.3</b>	<b>3,695.8</b>	<b>3,386.1</b>	<b>4,374.3</b>	<b>53,750.5</b>
Impuestos Sobre la Renta de las Personas	1,830.1	1,371.6	1,665.4	1,418.4	1,509.6	1,451.5	1,203.1	1,273.6	1,324.4	1,223.8	1,302.1	1,573.1	17,146.7
Impuesto S/Renta de las Personas Físicas Ley 11-92	24.6	41.2	326.3	64.9	37.5	357.7	62.1	48.8	229.6	48.8	45.4	162.0	1,448.8
Impuesto S/Renta de los Salarios Ley 11-92	1,511.9	1,055.1	996.4	1,085.2	1,216.0	831.8	864.0	947.5	836.1	892.2	963.6	1,057.9	12,257.5
Impuesto S/Renta originadas prestación de Serv. Grales.	175.4	167.4	159.5	164.4	164.7	156.4	189.6	160.0	166.5	166.5	175.2	175.8	2,021.5
Impuesto S/Premios de Lotería	21.2	11.8	8.2	14.1	13.7	14.6	13.3	5.8	15.9	8.9	20.7	39.2	187.5
Impuesto S/Renta proveniente de Alq. y Arrend.	26.3	24.3	29.5	29.0	27.8	26.0	31.3	28.2	28.2	27.3	28.7	35.5	342.0
Retribuciones Complementarias	70.9	71.9	145.4	60.8	49.9	65.0	42.7	83.4	48.1	80.1	68.6	102.7	889.4
<b>Impuestos Sobre los Ingresos de las Empresas</b>	<b>1,499.0</b>	<b>1,732.2</b>	<b>1,656.3</b>	<b>4,829.5</b>	<b>1,525.0</b>	<b>1,610.3</b>	<b>1,567.9</b>	<b>1,388.5</b>	<b>1,436.6</b>	<b>1,520.3</b>	<b>1,310.4</b>	<b>1,488.9</b>	<b>21,565.0</b>
Impuesto S/Renta de las Empresas Ley 11-92	1,488.7	1,721.0	1,642.6	4,815.4	1,512.3	1,597.2	1,554.8	1,376.0	1,424.7	1,508.5	1,298.8	1,474.3	21,414.4
Casinos de Juego	10.3	11.2	13.7	14.1	12.7	13.1	13.1	12.4	11.9	11.8	11.6	14.6	150.6
<b>Otros Impuestos Sobre los Ingresos</b>	<b>1,297.1</b>	<b>565.3</b>	<b>758.1</b>	<b>1,586.8</b>	<b>1,391.8</b>	<b>1,762.7</b>	<b>1,289.9</b>	<b>2,642.2</b>	<b>707.3</b>	<b>951.7</b>	<b>773.6</b>	<b>1,312.3</b>	<b>15,038.8</b>
Dividendos <sup>2/</sup>	510.4	53.8	156.4	968.7	836.0	1,238.8	671.5	2,086.0	173.9	260.5	206.5	434.1	7,596.4
Intereses Pagados	82.5	19.1	57.5	123.4	30.7	35.2	89.4	41.9	32.1	93.9	38.2	151.4	795.2
Provisión de Bs. Y Ss. Al Estado	33.6	64.2	49.4	57.4	57.8	30.0	43.9	34.0	23.6	24.8	24.2	33.8	476.7
Otro Tipo de Renta no Especificado	72.6	54.0	59.2	72.5	77.2	68.5	67.0	62.5	64.1	67.7	71.6	62.6	799.5
Pagos al Exterior en General	456.1	320.9	376.1	317.6	344.7	336.8	356.4	362.1	340.0	434.2	369.6	560.8	4,575.3
Otros	141.9	53.3	59.6	47.2	45.4	53.4	61.7	55.8	73.6	70.7	63.5	69.7	795.7
<b>IMPUESTOS SOBRE LA PROPIEDAD</b>	<b>638.2</b>	<b>934.7</b>	<b>1,236.2</b>	<b>1,769.2</b>	<b>892.5</b>	<b>1,060.9</b>	<b>977.8</b>	<b>960.8</b>	<b>1,103.4</b>	<b>1,599.9</b>	<b>925.2</b>	<b>1,141.1</b>	<b>13,239.9</b>
Operaciones Inmobiliarias	165.8	339.1	356.0	285.5	279.1	394.6	335.4	380.4	320.3	321.5	287.9	397.8	3,863.3
Impuestos Viviendas Suntuarias	15.0	35.4	165.5	32.0	23.2	20.3	20.1	31.4	139.9	27.7	23.4	19.4	553.5
Impuesto Sobre Sucesiones	11.5	9.8	15.8	20.4	14.5	17.8	23.5	57.1	16.0	12.6	14.5	17.0	230.3
Impuesto Sobre el Patrimonio de las Empresa(Ley557-05)	85.9	50.1	92.5	846.9	101.4	94.9	106.6	66.1	65.4	798.8	78.9	55.5	2,443.0
Imp. Inscripción Vehículos (Placa)	269.2	356.4	386.6	378.1	336.8	373.1	348.4	294.9	407.7	296.4	363.3	426.2	4,237.2
Otros	90.8	143.8	219.8	206.3	137.5	160.2	143.8	131.0	154.1	142.9	157.1	225.3	1,912.6
<b>IMPUESTOS SOBRE MERCANCIAS Y SERVICIOS</b>	<b>10,012.2</b>	<b>8,393.9</b>	<b>10,194.7</b>	<b>9,586.7</b>	<b>9,179.8</b>	<b>8,695.2</b>	<b>9,443.7</b>	<b>8,891.2</b>	<b>9,753.2</b>	<b>8,567.5</b>	<b>9,121.6</b>	<b>10,254.0</b>	<b>112,093.7</b>
Impuestos Transf. de Bienes Industrializ.y Ss.	4,488.9	3,795.4	4,006.9	4,130.4	3,875.2	3,635.3	3,614.0	3,750.7	3,743.0	3,333.8	3,359.3	3,591.9	45,324.9
ITBIS	4,443.6	3,746.8	3,956.6	4,088.2	3,818.2	3,579.4	3,568.3	3,682.5	3,696.2	3,261.1	3,308.8	3,528.7	44,678.6
Otros	45.3	48.6	50.3	42.2	57.0	55.9	45.7	68.2	46.8	72.7	50.5	63.2	646.3
<b>Impuestos Sobre Mercancías</b>	<b>4,420.3</b>	<b>3,599.9</b>	<b>5,126.8</b>	<b>4,288.1</b>	<b>4,258.4</b>	<b>4,037.4</b>	<b>4,707.8</b>	<b>4,030.0</b>	<b>4,767.4</b>	<b>3,927.4</b>	<b>4,175.2</b>	<b>5,379.6</b>	<b>52,718.3</b>
Impuestos Selectivos Prod derivados del Alcohol	521.5	313.1	333.5	399.0	344.9	358.3	380.5	379.3	295.5	316.4	384.5	509.3	4,535.9
Impuesto Selectivo a las cervezas	1,072.6	521.6	634.3	853.7	710.3	744.5	672.6	745.7	789.5	759.3	742.9	816.0	9,063.1
Impuesto Selectivo al Tabaco	467.9	263.3	315.5	358.3	318.1	341.8	311.1	336.2	353.5	333.0	312.5	381.5	4,092.7
Hidrocarburos 16% Ad-Valorem	1,128.2	1,125.4	1,702.0	1,125.7	1,261.6	1,059.4	1,393.3	1,051.6	1,318.2	995.5	1,145.3	1,710.7	15,016.9
Hidrocarburos Especifico <sup>3/</sup>	1,223.1	1,375.0	2,137.8	1,546.6	1,622.3	1,531.9	1,943.7	1,516.4	2,008.2	1,519.7	1,586.0	1,948.5	19,959.3
Otros	7.0	1.4	3.6	4.7	1.3	1.3	6.6	0.8	2.5	3.5	3.9	13.6	50.3
<b>Impuestos Sobre los servicios</b>	<b>1,041.3</b>	<b>936.2</b>	<b>991.4</b>	<b>1,108.3</b>	<b>988.6</b>	<b>959.7</b>	<b>1,061.5</b>	<b>1,000.0</b>	<b>1,001.3</b>	<b>1,047.2</b>	<b>958.9</b>	<b>1,147.5</b>	<b>12,241.9</b>
Impuestos S/Cheques y Transf. Bancarias	339.0	324.1	387.3	351.1	332.4	300.9	381.7	306.0	334.0	400.9	331.9	472.6	4,261.7
Impuesto S/Ss. De Telecomunicaciones	397.5	413.8	371.3	429.7	410.2	403.3	410.2	408.0	412.3	395.8	392.4	441.2	4,885.7
Impuesto s/ los Seguros	304.7	197.4	232.5	325.8	245.9	254.8	269.3	286.0	254.6	250.6	232.9	233.7	3,088.2
Otros	0.0	0.9	0.4	1.8	0.1	0.7	0.3	0.0	0.5	0.0	1.7	0.0	6.3
<b>Impuestos Sobre el Uso de Bienes y Licencias</b>	<b>61.7</b>	<b>62.3</b>	<b>69.6</b>	<b>59.9</b>	<b>57.6</b>	<b>62.9</b>	<b>60.3</b>	<b>110.5</b>	<b>241.5</b>	<b>259.1</b>	<b>628.3</b>	<b>135.0</b>	<b>1,808.5</b>
Derecho de Circulación Vehículos de Motor	24.6	25.2	26.9	19.0	18.5	19.7	19.8	65.1	196.9	216.3	582.9	92.1	1,307.1
Impuesto Sobre Maquinas Tragamonedas	33.9	34.0	39.4	38.2	36.9	40.4	37.6	41.7	41.0	39.1	38.9	37.7	458.7
Otros	3.2	3.0	3.3	2.8	2.2	2.8	2.8	3.6	3.6	3.7	6.5	5.2	42.8
<b>IMPUESTOS SOBRE EL COMERCIO EXTERIOR</b>	<b>327.9</b>	<b>352.1</b>	<b>338.2</b>	<b>345.4</b>	<b>272.1</b>	<b>253.5</b>	<b>288.4</b>	<b>341.6</b>	<b>281.8</b>	<b>209.2</b>	<b>223.4</b>	<b>236.5</b>	<b>3,469.9</b>
Salida de Pasajeros al Exterior por Aeropuertos <sup>4/</sup>	324.2	351.9	329.1	345.1	264.4	253.2	281.8	341.4	281.6	201.2	223.1	236.3	3,433.3
Otros	3.7	0.1	9.1	0.3	7.7	0.3	6.6	0.1	0.1	8.0	0.3	0.2	36.7
<b>OTROS IMPUESTOS<sup>5/</sup></b>	<b>-</b>	<b>0.0</b>	<b>0.0</b>	<b>0.0</b>	<b>0.0</b>	<b>0.0</b>	<b>0.0</b>	<b>0.0</b>	<b>0.0</b>	<b>0.0</b>	<b>0.0</b>	<b>0.0</b>	<b>0.1</b>
<b>OTROS INGRESOS NO TRIBUTARIOS</b>	<b>93.8</b>	<b>116.6</b>	<b>105.8</b>	<b>102.9</b>	<b>89.3</b>	<b>113.7</b>	<b>112.9</b>	<b>99.6</b>	<b>99.0</b>	<b>90.4</b>	<b>131.4</b>	<b>130.5</b>	<b>1,286.0</b>
Tarjetas de Turismo <sup>5/</sup>	87.0	109.1	93.6	93.6	80.5	97.2	102.7	86.0	90.7	80.4	119.9	112.5	1,153.3
Otros	6.8	7.5	12.2	9.3	8.8	16.6	10.3	13.5	8.3	10.0	11.5	18.0	132.7
<b>TOTAL</b>	<b>15,698.3</b>	<b>13,466.3</b>	<b>15,954.7</b>	<b>19,638.8</b>	<b>14,860.2</b>	<b>14,947.9</b>	<b>14,883.8</b>	<b>15,597.3</b>	<b>14,705.6</b>	<b>14,162.9</b>	<b>13,787.6</b>	<b>16,136.5</b>	<b>183,839.9</b>

Nota: Estos datos no incluyen Fondos de Terceros, incluyen Tasas, Recargos y Multas.

1/ Cifras preliminares sujetas a revisión, generadas el 6 de enero de 2011.

2/ Pago extraordinario de RD\$1,849.5 millones realizados por concepto de pago de dividendos en el mes de agosto de 2010.

3/ A partir de la segunda semana de enero de 2010 la DGII recauda el impuesto Especifico que era recaudado por Tesorería. Para fines de comparación, para el año 2009 y la primera semana de enero de 2010 se incluyen los montos recaudados por Tesorería.

4/ y 6/ Ingresos en dólares convertidos en RD\$ a la tasa oficial vigente.

5/ Eliminado con la Ley 173-07 de Eficiencia Recaudatoria.

Fuente: Departamento de Estudios Económicos y Tributarios, DGII.

CUADRO 1.4  
PARTICIPACION PORCENTUAL DE LAS RECAUDACIONES, POR MESES, SEGÚN IMPUESTOS, 2010  
( en porcentajes )

IMPUESTOS	ENERO	FEBRERO	MARZO	ABRIL	MAYO	JUNIO	JULIO	AGOSTO	SEPTIEMBRE	OCTUBRE	NOVIEMBRE	DICIEMBRE	TOTAL <sup>1/</sup>
<b>IMPUESTOS SOBRE LOS INGRESOS</b>	<b>29.5</b>	<b>27.2</b>	<b>25.6</b>	<b>39.9</b>	<b>29.8</b>	<b>32.3</b>	<b>27.3</b>	<b>34.0</b>	<b>23.6</b>	<b>26.1</b>	<b>24.6</b>	<b>27.1</b>	<b>29.2</b>
Impuestos Sobre la Renta de las Personas	11.7	10.2	10.4	7.2	10.2	9.7	8.1	8.2	9.0	8.6	9.4	9.7	9.3
Impuesto S/Renta de las Personas Físicas Ley 11-92	0.2	0.3	2.0	0.3	0.3	2.4	0.4	0.3	1.6	0.3	0.3	1.0	0.8
Impuesto S/Renta de los Salarios Ley 11-92	9.6	7.8	6.2	5.5	8.2	5.6	5.8	6.1	5.7	6.3	7.0	6.6	6.7
ImpuestoS/Renta originadas prestación de Serv. Grales.	1.1	1.2	1.0	0.8	1.1	1.0	1.3	1.0	1.1	1.2	1.3	1.1	1.1
Impuesto S/Premios de Lotería	0.1	0.1	0.1	0.1	0.1	0.1	0.1	0.0	0.1	0.1	0.1	0.2	0.1
Impuesto S/Renta proveniente de Alq. y Arrend.	0.2	0.2	0.2	0.1	0.2	0.2	0.2	0.2	0.2	0.2	0.2	0.2	0.2
Retribuciones Complementarias	0.5	0.5	0.9	0.3	0.3	0.4	0.3	0.5	0.3	0.6	0.5	0.6	0.5
Impuestos Sobre los Ingresos de las Empresas	9.5	12.9	10.4	24.6	10.3	10.8	10.5	8.9	9.8	10.7	9.5	9.2	11.7
Impuesto S/Renta de las Empresas Ley 11-92	9.5	12.8	10.3	24.5	10.2	10.7	10.4	8.8	9.7	10.7	9.4	9.1	11.6
Casinos de Juego	0.1	0.1	0.1	0.1	0.1	0.1	0.1	0.1	0.1	0.1	0.1	0.1	0.1
Otros Impuestos Sobre los Ingresos	8.3	4.2	4.8	8.1	9.4	11.8	8.7	16.9	4.8	6.7	5.6	8.1	8.2
Dividendos <sup>2/</sup>	3.3	0.4	1.0	4.9	5.6	8.3	4.5	13.4	1.2	1.8	1.5	2.7	4.1
Intereses Pagados	0.5	0.1	0.4	0.6	0.2	0.2	0.6	0.3	0.2	0.7	0.3	0.9	0.4
Provisión de Bs. Y Ss. Al Estado	0.2	0.5	0.3	0.3	0.4	0.2	0.3	0.2	0.2	0.2	0.2	0.2	0.3
Otro Tipo de Renta no Especificado	0.5	0.4	0.4	0.4	0.5	0.5	0.5	0.4	0.4	0.5	0.5	0.4	0.4
Pagos al Exterior en General	2.9	2.4	2.4	1.6	2.3	2.3	2.4	2.3	2.3	3.1	2.7	3.5	2.5
Otros	0.9	0.4	0.4	0.2	0.3	0.4	0.4	0.4	0.5	0.5	0.5	0.4	0.4
<b>IMPUESTOS SOBRE LA PROPIEDAD</b>	<b>4.1</b>	<b>6.9</b>	<b>7.7</b>	<b>9.0</b>	<b>6.0</b>	<b>7.1</b>	<b>6.6</b>	<b>6.2</b>	<b>7.5</b>	<b>11.3</b>	<b>6.7</b>	<b>7.1</b>	<b>7.2</b>
Operaciones Inmobiliarias	1.1	2.5	2.2	1.5	1.9	2.6	2.3	2.4	2.2	2.3	2.1	2.5	2.1
Impuestos Viviendas Suntuarias	0.1	0.3	1.0	0.2	0.2	0.1	0.1	0.2	1.0	0.2	0.2	0.1	0.3
Impuesto Sobre Sucesiones	0.1	0.1	0.1	0.1	0.1	0.1	0.2	0.4	0.1	0.1	0.1	0.1	0.1
Impuesto Sobre el Patrimonio de las Empresa (Ley557-05)	0.5	0.4	0.6	4.3	0.7	0.6	0.7	0.4	0.4	5.6	0.6	0.3	1.3
Imp. Inscripción Vehículos (Placa)	1.7	2.6	2.4	1.9	2.3	2.5	2.3	1.9	2.8	2.1	2.6	2.6	2.3
Otros	0.6	1.1	1.4	1.1	0.9	1.1	1.0	0.8	1.0	1.0	1.1	1.4	1.0
<b>IMPUESTOS SOBRE MERCANCIAS Y SERVICIOS</b>	<b>63.8</b>	<b>62.3</b>	<b>63.9</b>	<b>48.8</b>	<b>61.8</b>	<b>58.2</b>	<b>63.4</b>	<b>57.0</b>	<b>66.3</b>	<b>60.5</b>	<b>66.2</b>	<b>63.5</b>	<b>61.0</b>
Impuestos Transf. de Bienes Indust. y Ss.	28.6	28.2	25.1	21.0	26.1	24.3	24.3	24.0	25.5	23.5	24.4	22.3	24.7
ITBIS	28.3	27.8	24.8	20.8	25.7	23.9	24.0	23.6	25.1	23.0	24.0	21.9	24.3
Otros	0.3	0.4	0.3	0.2	0.4	0.4	0.3	0.4	0.3	0.5	0.4	0.4	0.4
Impuestos Sobre Mercancías	28.2	26.7	32.1	21.8	28.7	27.0	31.6	25.8	32.4	27.7	30.3	33.3	28.7
Impuestos Selectivos Prod derivados del Alcohol	3.3	2.3	2.1	2.0	2.3	2.4	2.6	2.4	2.0	2.2	2.8	3.2	2.5
Impuesto Selectivo a las cervezas	6.8	3.9	4.0	4.3	4.8	5.0	4.5	4.8	5.4	5.4	5.4	5.1	4.9
Impuesto Selectivo al Tabaco	3.0	2.0	2.0	1.8	2.1	2.3	2.1	2.2	2.4	2.4	2.3	2.4	2.2
Hidrocarburos 16% Ad-Valorem	7.2	8.4	10.7	5.7	8.5	7.1	9.4	6.7	9.0	7.0	8.3	10.6	8.2
Hidrocarburos Especifico <sup>3/</sup>	7.8	10.2	13.4	7.9	10.9	10.2	13.1	9.7	13.7	10.7	11.5	12.1	10.9
Otros	0.0	0.0	0.0	0.0	0.0	0.0	0.0	0.0	0.0	0.0	0.0	0.1	0.0
Impuestos Sobre los servicios	6.6	7.0	6.2	5.6	6.7	6.4	7.1	6.4	6.8	7.4	7.0	7.1	6.7
Impuesto S/Cheques y Transferencias	2.2	2.4	2.4	1.8	2.2	2.0	2.6	2.0	2.3	2.8	2.4	2.9	2.3
Impuesto S/Telecomunicaciones	2.5	3.1	2.3	2.2	2.8	2.7	2.8	2.6	2.8	2.8	2.8	2.7	2.7
Impuestos/los seguros	1.9	1.5	1.5	1.7	1.7	1.7	1.8	1.8	1.7	1.8	1.7	1.4	1.7
Otros	0.0	0.0	0.0	0.0	0.0	0.0	0.0	0.0	0.0	0.0	0.0	0.0	0.0
Impuestos Sobre el Uso de Bienes y Licencias	0.4	0.5	0.4	0.3	0.4	0.4	0.4	0.7	1.6	1.8	4.6	0.8	1.0
Derecho de Circulación Vehículos de Motor	0.2	0.2	0.2	0.1	0.1	0.1	0.1	0.4	1.3	1.5	4.2	0.6	0.7
Impuesto sobre Maq. Tragamonedas	0.2	0.3	0.2	0.2	0.2	0.3	0.3	0.3	0.3	0.3	0.3	0.2	0.2
Otros	0.0	0.0	0.0	0.0	0.0	0.0	0.0	0.0	0.0	0.0	0.0	0.0	0.0
<b>IMPUESTOS SOBRE EL COMERCIO EXTERIOR</b>	<b>2.1</b>	<b>2.6</b>	<b>2.1</b>	<b>1.8</b>	<b>1.8</b>	<b>1.7</b>	<b>1.9</b>	<b>2.2</b>	<b>1.9</b>	<b>1.5</b>	<b>1.6</b>	<b>1.5</b>	<b>1.9</b>
Salida de Pasajeros al Exterior por Aeropuertos <sup>4/</sup>	2.1	2.6	2.1	1.8	1.8	1.7	1.9	2.2	1.9	1.4	1.6	1.5	1.9
Otros	0.0	0.0	0.1	0.0	0.1	0.0	0.0	0.0	0.0	0.1	0.0	0.0	0.0
<b>OTROS IMPUESTOS<sup>5/</sup></b>	<b>-</b>	<b>0.0</b>	<b>0.0</b>	<b>0.0</b>	<b>0.0</b>	<b>0.0</b>	<b>0.0</b>	<b>0.0</b>	<b>0.0</b>	<b>0.0</b>	<b>0.0</b>	<b>0.0</b>	<b>0.0</b>
<b>OTROS INGRESOS NO TRIBUTARIOS</b>	<b>0.6</b>	<b>0.9</b>	<b>0.7</b>	<b>0.5</b>	<b>0.6</b>	<b>0.8</b>	<b>0.8</b>	<b>0.6</b>	<b>0.7</b>	<b>0.6</b>	<b>1.0</b>	<b>0.8</b>	<b>0.7</b>
Tarjetas de Turismo <sup>6/</sup>	0.6	0.8	0.6	0.5	0.5	0.7	0.7	0.6	0.6	0.6	0.9	0.7	0.6
Otros	0.0	0.1	0.1	0.0	0.1	0.1	0.1	0.1	0.1	0.1	0.1	0.1	0.1
<b>TOTAL</b>	<b>100.0</b>	<b>100.0</b>	<b>100.0</b>	<b>100.0</b>	<b>100.0</b>	<b>100.0</b>	<b>100.0</b>	<b>100.0</b>	<b>100.0</b>	<b>100.0</b>	<b>100.0</b>	<b>100.0</b>	<b>100.0</b>

Nota: Estos datos no incluyen Fondos de Terceros, incluyen Tasas, Recargos y Multas.

1/ Cifras preliminares sujetas a revisión, generadas el 6 de enero de 2011.

2/ Pago extraordinario de RD\$1,849.5 millones realizados por concepto de pago de dividendos en el mes de agosto de 2010.

3/ A partir de la segunda semana de enero de 2010 la DGII recauda el impuesto Especifico que era recaudado por Tesorería. Para fines de comparación, para el año 2009 y la primera semana de enero de 2010 se incluyen los montos recaudados por Tesorería.

4/ y 6/ Ingresos en dólares convertidos en RD\$ a la tasa oficial vigente.

5/ Eliminado con la Ley 173-07 de Eficiencia Recaudatoria.

Fuente: Departamento de Estudios Económicos y Tributarios, DGII.

**CUADRO 1.5**  
**ELASTICIDAD INGRESO CON RESPECTO AL PIB CORRIENTE, POR AÑOS, SEGÚN IMPUESTOS**  
 ( En millones RD\$ )

IMPUESTOS	AÑOS		VARIACION		ELASTICIDAD
	2009	2010 a/	ABSOLUTA	RELATIVA	
<b>IMPUESTOS SOBRE LOS INGRESOS</b>	<b>54,168.5</b>	<b>53,750.5</b>	<b>-418.0</b>	<b>-0.8</b>	<b>-0.1</b>
Impuestos Sobre la Renta de las Personas	15,443.5	17,146.7	1,703.2	11.0	0.7
Impuesto S/Renta de las Personas Físicas Ley 11-92	1,396.1	1,448.8	52.6	3.8	0.3
Impuesto S/Renta de los Salarios Ley 11-92	10,948.3	12,257.5	1,309.2	12.0	0.8
ImpuestoS/Renta originadas prestación de Serv. Grales.	1,710.1	2,021.5	311.5	18.2	1.2
Impuesto S/Premios de Lotería	237.7	187.5	-50.2	-21.1	-2.0
Impuesto S/Renta proveniente de Alq. y Arrend.	338.2	342.0	3.8	1.1	0.1
Retribuciones Complementarias	813.0	889.4	76.4	9.4	0.6
<b>Impuestos Sobre los Ingresos de las Empresas</b>	<b>22,555.9</b>	<b>21,565.0</b>	<b>-990.9</b>	<b>-4.6</b>	<b>-2.4</b>
Impuesto S/Renta de las Empresas Ley 11-92	22,423.7	21,414.4	-1,009.4	-4.5	-0.4
Casinos de Juego	132.2	150.6	18.4	13.9	0.9
<b>Otros Impuestos Sobre los Ingresos</b>	<b>16,169.1</b>	<b>15,038.8</b>	<b>-1,130.3</b>	<b>-7.5</b>	<b>-0.6</b>
Dividendos <sup>1/</sup>	8,013.7	7,596.4	-417.3	-5.2	-0.4
Intereses Pagados	711.6	795.2	83.6	11.7	0.8
Provisión de Bs. Y Ss. Al Estado	2,000.9	476.7	-1,524.2	-76.2	-24.1
Otro Tipo de Renta no especificado	778.2	799.5	21.2	2.7	0.2
Pagos al Exterior en General	4,054.3	4,575.3	521.0	12.8	0.9
Otros	610.4	795.7	185.3	30.4	1.8
<b>IMPUESTOS S/ LA PROPIEDAD</b>	<b>10,887.2</b>	<b>13,239.9</b>	<b>2,352.7</b>	<b>17.8</b>	<b>1.3</b>
Operaciones Inmobiliarias	3,262.1	3,863.3	601.2	18.4	1.2
Impuestos Viviendas Suntuarias	473.1	553.5	80.4	17.0	1.1
Impuesto Sobre Sucesiones	199.5	230.3	30.8	15.4	1.0
Impuestos Sobre los Activos (Ley 557-05)	2,228.7	2,443.0	214.3	9.6	0.7
Imp. Inscripción Vehículos (Placa)	3,162.7	4,237.2	1,074.5	34.0	1.9
Otros	1,561.1	1,912.6	351.4	22.5	1.4
<b>IMPUESTOS S/ MERCANCIAS Y SERVICIOS</b>	<b>101,242.9</b>	<b>112,093.7</b>	<b>10,850.8</b>	<b>9.7</b>	<b>0.7</b>
<b>Impuestos Transf. de Bienes Indust. y Ss.</b>	<b>42,069.8</b>	<b>45,324.9</b>	<b>3,255.1</b>	<b>7.2</b>	<b>0.5</b>
ITBIS	41,594.8	44,678.6	3,083.8	7.4	0.5
Otros	475.0	646.3	171.3	36.1	2.0
<b>Impuestos Sobre Mercancías</b>	<b>45,957.0</b>	<b>52,718.3</b>	<b>6,761.3</b>	<b>12.8</b>	<b>1.0</b>
Impuestos Selectivos Prod derivados del Alcohol	4,369.2	4,535.9	166.7	3.8	0.3
Impuesto Selectivo a las Cervezas	7,730.1	9,063.1	1,332.9	17.2	1.1
Impuesto Selectivo al Tabaco	3,828.2	4,092.7	264.5	6.9	0.5
Hidrocarburos 16% Ad-Valorem	10,784.7	15,016.9	4,232.2	39.2	2.1
Hidrocarburos Específico <sup>2/</sup>	19,211.1	19,959.3	748.2	3.9	0.3
Otros	33.6	50.3	16.7	49.6	2.5
<b>Impuestos Sobre los Servicios</b>	<b>11,496.5</b>	<b>12,241.9</b>	<b>745.5</b>	<b>6.1</b>	<b>0.5</b>
Impuesto S/Cheques y Transferencias	3,918.7	4,261.7	343.0	8.8	0.6
Impuesto S/Telecomunicaciones	4,593.5	4,885.7	292.2	6.4	0.4
Impuestos S/Seguros	2,978.4	3,088.2	109.7	3.7	0.3
Otros	5.8	6.3	0.6	9.8	0.7
<b>Impuestos Sobre el Uso de Bienes y Licencias</b>	<b>1,719.6</b>	<b>1,808.5</b>	<b>88.9</b>	<b>4.9</b>	<b>0.4</b>
Derecho de Circulación Vehículos de Motor	1,259.8	1,307.1	47.3	3.8	0.3
Impuesto sobre Máquina Tragamonedas	389.7	458.7	69.0	17.7	1.7
Otros	70.2	42.8	-27.4	-39.1	-4.8
<b>IMPUESTOS S/ EL COMERCIO EXTERIOR</b>	<b>3,257.9</b>	<b>3,469.9</b>	<b>212.1</b>	<b>6.1</b>	<b>0.5</b>
Salida de Pasajeros al Exterior por Aeropuertos <sup>3/</sup>	3,228.8	3,433.3	204.5	6.0	0.4
Otros	29.1	36.7	7.5	25.9	1.5
<b>OTROS IMPUESTOS <sup>4/</sup></b>	<b>0.1</b>	<b>0.1</b>	<b>-0.1</b>	<b>-41.0</b>	<b>-5.2</b>
<b>OTROS INGRESOS NO TRIBUTARIOS</b>	<b>1,179.4</b>	<b>1,286.0</b>	<b>106.6</b>	<b>8.3</b>	<b>0.6</b>
Tarjetas de Turismo <sup>5/</sup>	1,035.8	1,153.3	117.5	11.3	0.8
Otros	143.6	132.7	-10.9	-7.6	-0.6
<b>TOTAL</b>	<b>170,736.0</b>	<b>183,839.9</b>	<b>13,104.0</b>	<b>7.7</b>	<b>0.5</b>

Nota: Estos datos no incluyen Fondos de Terceros, incluyen Tasas, Recargos y Multas.

a/ Cifras preliminares sujetas a revisión, generadas el 6 de enero de 2011.

1/ Pago extraordinario de RD\$1,849.5 millones realizados por concepto de pago de dividendos en el mes de agosto de 2010.

2/ A partir de la segunda semana de enero de 2010 la DGII recauda el impuesto Específico que era recaudado por Tesorería. Para fines de comparación, para el año 2009 y la primera semana de enero de 2010 se incluyen los montos recaudados por Tesorería.

3/ y 5/ Ingresos en dólares convertidos en RD\$ a la tasa oficial vigente.

4/ Eliminado con la Ley 173-07 de Eficiencia Recaudatoria.

Fuente: Departamento de Estudios Económicos y Tributarios, DGII.

**CUADRO 1.6**  
**COMPARATIVO RECAUDACION DE FONDOS ESPECIALES Y TERCEROS, POR AÑOS, SEGÚN CONCEPTOS**  
(en millones de RD\$)

CONCEPTOS	A Ñ O S		V A R I A C I O N	
	2009	2010 <sup>a/</sup>	Absoluta	Relativa
Sellos Especiales Colegio Abogados	29.0	27.6	-1.4	-4.7%
Bienestar Social	0.3	0.3	0.0	-2.5%
Fianzas Judiciales y Depósitos en consignación	102.5	97.3	-5.2	-5.1%
Plan Construcciones	2.9	2.7	-0.2	-8.1%
Otros <sup>1/</sup>	0.007	0.010	0.002	29.7%
<b>TOTAL</b>	<b>134.8</b>	<b>127.9</b>	<b>-6.8</b>	<b>-5.1%</b>

a/ Cifras preliminares sujetas a revisión, generadas el 6 de enero de 2011.

1/ Incluye los conceptos por Registro de Tierra, Sellos Pro-Parque, Fianzas Diversas, Infotep, 0.5% Salarios, los cuales fueron eliminados por la aplicación de la Ley 173-07 sobre Eficiencia Recaudatoria.

Fuente: Departamento de Estudios Económicos y Tributarios, DGII.

**CUADRO 1.7**  
**COMPARATIVO RECAUDACION EN MONEDA EXTRANJERA, POR AÑOS, SEGÚN IMPUESTOS**  
(en millones de US\$)

IMPUESTOS	AÑOS		VARIACION	
	2009	2010 <sup>a/</sup>	Absoluta	Relativa
Salida de Pasajeros al Exterior	81.4	93.4	12.0	14.8%
Tarjetas de Turismo	28.1	31.3	3.2	11.4%
<b>TOTAL</b>	<b>109.5</b>	<b>124.7</b>	<b>15.2</b>	<b>13.9%</b>

Nota: a/ Cifras preliminares sujetas a revisión, generadas el 6 de enero de 2011.

Fuente: Departamento de Estudios Económicos y Tributarios, DGII.

**CUADRO 1.8**  
**RECAUDACION EN MONEDA EXTRANJERA, POR MESES, SEGÚN IMPUESTOS, 2010**  
(en millones de US\$)

IMPUESTOS	Enero	Febrero	Marzo	Abril	Mayo	Junio	Julio	Agosto	Septiembre	Octubre	Noviembre	Diciembre	TOTAL
Salida de Pasajeros al Exterior	9.0	9.7	9.1	9.5	7.2	6.9	7.6	9.2	7.6	5.4	6.0	6.3	93.4
Tarjetas de Turismo	2.4	3.0	2.6	2.6	2.2	2.6	2.8	2.3	2.4	2.2	3.2	3.0	31.3
<b>TOTAL <sup>1/</sup></b>	<b>11.4</b>	<b>12.7</b>	<b>11.6</b>	<b>12.0</b>	<b>9.4</b>	<b>9.5</b>	<b>10.4</b>	<b>11.6</b>	<b>10.0</b>	<b>7.6</b>	<b>9.2</b>	<b>9.3</b>	<b>124.7</b>

1/ Cifras preliminares sujetas a revisión, generadas el 6 de enero de 2011.

Fuente: Departamento de Estudios Económicos y Tributarios, DGII.

**CUADRO 1.9**  
**ESTRUCTURA IMPOSICION SOBRE LOS INGRESOS, POR IMPUESTOS, SEGÚN AÑOS**  
 Evolución Trimestral 2006 - 2010  
 ( En millones de RD\$ )

PERIODO	Personas Físicas	Renta de los Salarios	Otros <sup>2/</sup>	Renta de las Empresas	Casinos de Juego	Otros Impuestos Sobre los Ingresos <sup>3/</sup>	TOTAL <sup>1/</sup>
2006	755.5	7,861.5	3,440.4	16,451.7	101.0	15,038.8	43,648.9
2007	945.7	8,735.4	2,196.7	29,995.4	140.0	13,699.1	55,712.3
2008	3,599.0	9,842.2	2,866.0	26,602.1	146.4	15,197.2	58,252.9
2009	1,396.1	10,948.3	3,099.0	22,423.7	132.2	16,169.1	54,168.5
1er. Trimestre	333.6	3,274.7	833.5	4,892.9	33.5	5,418.2	16,911.9
2do. Trimestre	446.6	2,859.3	708.1	7,753.1	33.6	4,703.8	16,756.4
3er. Trimestre	336.5	2,381.3	738.5	4,778.1	33.8	3,072.2	11,660.1
4to. Trimestre	279.4	2,433.1	818.9	4,999.6	31.3	2,974.9	12,924.4
2010	1,448.8	12,257.5	3,440.4	21,414.4	150.6	15,038.8	53,750.5
1er. Trimestre	392.1	3,563.3	911.7	4,852.3	35.3	2,620.4	12,375.1
2do Trimestre	460.0	3,133.0	786.5	7,924.9	39.9	4,741.3	17,085.6
3er Trimestre	340.5	2,647.6	813.0	4,355.5	37.4	4,639.4	12,833.5
4to Trimestre	256.1	2,913.6	929.2	4,281.6	38.0	3,037.6	11,456.2

1/ Cifras preliminares sujetas a revisión, generadas el 6 de enero de 2011.

2/Otros incluye: Impuesto S/Renta originadas prestación de Serv. Grales., Premios de Lotería, Renta proveniente de Alq. Y Arrend., Retribuciones Complem. (ver cuadro 9.1)

3/Otros Impuestos S/ los ingresos incluye: Dividendo, Intereses pagados al Ext., Provisión de Bienes y Ss. Al Estado, Otro tipo de Renta no especificado, Pagos al Ext. en Gral. y Otros. (ver cuadro 1. 9.1)

Fuente: Departamento de Estudios Económicos y Tributarios, DGII.

**CUADRO 1.9.1**  
**RETENCIONES DEL IMPUESTO SOBRE LA RENTA, POR TRIMESTRE, SEGÚN IMPUESTOS, 2010**  
 (En millones de RD\$)

IMPUESTOS	1er. Trimestre	2do. Trimestre	3er. Trimestre	4to. Trimestre	Total
Imp.S/Renta orig. prest. de Serv. Grales.	502.2	485.6	516.1	517.6	2,021.5
Imp. S/Premios de Lotería	41.2	42.4	35.1	68.8	187.5
Imp. S/Renta proven. de Alq. y Arrend.	80.1	82.8	87.6	91.5	342.0
Retribuciones Complementarias	288.2	175.7	174.1	251.4	889.4
Dividendos <sup>1/</sup>	720.5	3,043.5	2,931.4	901.1	7,596.4
Intereses Pagados	159.1	189.3	163.4	283.5	795.2
Provisión de Bs. Y Ss. Al Estado	147.2	145.1	101.6	82.8	476.7
Otro Tipo de Renta no Espec.	185.8	218.2	193.6	201.9	799.5
Pagos al Exterior en General	1,153.1	999.1	1,058.5	1,364.5	4,575.3
Otros	254.7	146.1	191.0	203.9	795.7
<b>TOTAL <sup>2/</sup></b>	<b>3,532.1</b>	<b>5,527.8</b>	<b>5,452.4</b>	<b>3,966.8</b>	<b>18,479.2</b>

1/ Pago extraordinario de RD\$1,849.5 millones realizados por concepto de pago de dividendos en el mes de agosto de 2010.

2/ Cifras preliminares sujetas a revisión, generadas el 6 de enero de 2011.

Fuente: Departamento de Estudios Económicos y Tributarios, DGII.



**CUADRO 1.10**  
**ESTRUCTURA IMPOSICIÓN SOBRE LA PROPIEDAD, POR IMPUESTOS, SEGÚN AÑOS**  
**Evolución Trimestral 2006 - 2010**  
 ( En millones de RD\$ )

PERIODO	Operaciones Inmobiliarias	Impuestos Viviendas Suntuarias	Sucesiones y Donaciones	Impuestos Sobre los Activos <sup>2/</sup>	Inscripción Vehículos (Placas) <sup>3/</sup>	Otros	TOTAL <sup>1/</sup>
2006	1,941.1	1,667.8	96.2	59.1	2,660.5	657.9	7,082.6
2007	3,274.7	489.6	142.6	1,311.5	4,419.3	825.3	10,462.9
2008	3,403.2	480.0	237.1	1,954.1	4,791.9	825.3	12,151.3
2009	3,262.1	473.1	199.5	2,228.7	3,162.7	1,561.1	10,887.2
1er. Trimestre	667.8	182.9	39.2	164.6	849.6	311.0	2,215.2
2do. Trimestre	765.8	71.1	32.4	960.3	744.5	425.4	2,999.4
3er. Trimestre	915.3	154.6	50.7	214.5	757.6	438.3	2,531.0
4er. Trimestre	913.2	64.4	77.3	889.3	811.0	386.4	3,141.6
2010	3,863.3	553.5	230.3	2,443.0	4,237.2	1,912.6	13,239.9
1er. Trimestre	860.8	216.0	37.0	228.6	1,012.3	454.4	2,809.1
2do. Trimestre	959.3	75.6	52.7	1,043.1	1,088.0	503.9	3,722.6
3er. Trimestre	1,036.0	191.3	96.6	238.1	1,051.1	428.9	3,042.0
4er. Trimestre	1,007.2	70.6	44.1	933.2	1,085.8	525.3	3,666.1

1/ Cifras preliminares sujetas a revisión, generadas el 6 de enero de 2011.

2/ y 3/ Aplican a partir de enero 2006.

Fuente: Departamento de Estudios Económicos y Tributarios, DGII.

**CUADRO 1.11**  
**ESTRUCTURA IMPOSICION SOBRE MERCANCIAS Y SERVICIOS, POR TRIMESTRE, SEGÚN IMPUESTOS, 2010**  
 ( En millones de RD\$ )

IMPUESTOS	1er. Trimestre	2do. Trimestre	3er. Trimestre	4to. Trimestre	TOTAL <sup>1/</sup>
Imp. Transf. De Bienes Industrializados y Ss.	12,291.2	11,640.9	11,107.7	10,285.0	45,324.9
ITBIS	12,147.0	11,485.9	10,947.0	10,098.6	44,678.6
Otros	144.2	155.1	160.7	186.4	646.3
<b>Imp. Sobre Mercancías</b>	<b>13,147.1</b>	<b>12,583.8</b>	<b>13,505.2</b>	<b>13,482.2</b>	<b>52,718.3</b>
Prod. Derivados del Alcohol	1,168.1	1,102.2	1,055.4	1,210.2	4,535.9
Selectivo a las Cervezas	2,228.6	2,308.4	2,207.8	2,318.2	9,063.1
Selectivo al Tabaco	1,046.6	1,018.3	1,000.9	1,027.0	4,092.7
Hidrocarburos 16% Ad-Valorem	3,955.7	3,446.7	3,763.0	3,851.5	15,016.9
Hidrocarburos Específico <sup>2/</sup>	4,736.0	4,700.9	5,468.3	5,054.2	19,959.3
Otros	12.1	7.3	9.9	21.0	50.3
<b>Imp. Sobre los Servicios</b>	<b>2,968.9</b>	<b>3,056.6</b>	<b>3,062.9</b>	<b>3,153.6</b>	<b>12,241.9</b>
Impuesto S/Cheques y Transferencias	1,050.4	984.4	1,021.6	1,205.3	4,261.7
Impuesto S/Telecomunicaciones	1,182.7	1,243.1	1,230.5	1,229.4	4,885.7
Impuestos/los seguros	734.6	826.5	809.9	717.2	3,088.2
Otros	1.2	2.6	0.8	1.7	6.3
<b>Imp. Sobre el Uso de Bienes y Lic.</b>	<b>193.6</b>	<b>180.4</b>	<b>412.2</b>	<b>1,022.3</b>	<b>1,808.5</b>
Derecho de Circ. Vehículos de Motor	76.7	57.2	281.8	891.3	1,307.1
Impuesto sobre Maq. Tragamonedas	107.3	115.5	120.3	115.6	458.7
Otros	9.6	7.8	10.1	15.4	42.8

1/ Cifras preliminares sujetas a revisión, generadas el 6 de enero de 2011.

2/ A partir de la segunda semana de enero de 2010 la DGII recauda el impuesto Específico que era recaudado por Tesorería. Para fines de comparación, para la primera semana de enero de 2010 se incluyen los montos recaudados por Tesorería.

Fuente: Departamento de Estudios Económicos y Tributarios, DGII.

**CUADRO 1.11.1**  
**ESTRUCTURA IMPOSICION SOBRE MERCANCIAS Y SERVICIOS, POR TRIMESTRE, SEGÚN IMPUESTO, 2009**  
 ( En millones de RD\$ )

Impuestos	1er. Trimestre	2do. Trimestre	3er. Trimestre	4to. Trimestre	TOTAL <sup>1/</sup>
Imp. Transf. De Bienes Industrializados y Ss.	10,262.2	10,506.6	10,785.7	10,515.2	42,069.8
ITBIS	10,170.5	10,399.8	10,644.2	10,380.2	41,594.8
Otros	91.7	106.8	141.5	135.0	475.0
<b>Imp. Sobre Mercancías</b>	<b>10,752.4</b>	<b>10,853.9</b>	<b>11,527.7</b>	<b>12,817.2</b>	<b>45,957.0</b>
Prod. Derivados del Alcohol	1,090.4	1,029.2	1,011.2	1,238.5	4,369.2
Selectivo a las Cervezas	1,929.3	1,812.9	1,961.6	2,026.3	7,730.1
Selectivo al Tabaco	940.5	940.9	971.0	975.8	3,828.2
Hidrocarburos 16% Ad-Valorem	2,144.1	2,443.4	2,912.6	3,284.5	10,784.7
Hidrocarburos Específico <sup>2/</sup>	4,638.3	4,617.6	4,660.7	5,288.5	19,211.1
Otros	9.8	9.9	10.5	3.5	33.6
<b>Imp. Sobre los Servicios</b>	<b>2,826.9</b>	<b>2,870.1</b>	<b>2,969.8</b>	<b>2,829.6</b>	<b>11,496.5</b>
Impuesto S/Cheques y Transferencias	957.3	952.6	986.4	1,022.4	3,918.7
Impuesto S/Telecomunicaciones	1,129.0	1,125.9	1,211.9	1,126.7	4,593.5
Impuestos/los seguros	738.6	791.1	770.1	678.7	2,978.4
Otros	2.0	0.5	1.4	1.8	5.8
<b>Imp. Sobre el Uso de Bienes y Lic.</b>	<b>192.8</b>	<b>177.4</b>	<b>394.3</b>	<b>955.1</b>	<b>1,719.6</b>
Derecho de Circ. Vehículos de Motor	85.9	64.5	277.7	831.8	1,259.8
Impuesto sobre Maq. Tragamonedas	6.8	9.1	13.7	20.7	50.3
Otros	100.2	103.7	102.9	102.7	409.5

1/ Cifras preliminares sujetas a revisión, generadas el 6 de enero de 2011.

2/ A partir de la segunda semana de enero de 2010 la DGII recauda el impuesto Específico que era recaudado por Tesorería. Para fines de comparación, para el año 2009 se incluyen los montos recaudados por Tesorería.

Fuente: Departamento de Estudios Económicos y Tributarios, DGII.

## CUADRO 1.12

## ESTRUCTURA IMPOSICION SOBRE EL COMERCIO EXTERIOR, POR IMPUESTOS, SEGÚN AÑOS

## Evolución Trimestral 2006 - 2010

( En millones de RD\$ )

PERIODO	Salida de Pasajeros <sup>2/</sup>	Derechos Consulares <sup>3/</sup>	Tarjetas de Turismo <sup>4/</sup>	TOTAL <sup>1/</sup>
2006	2,843.0	264.2	1,068.1	4,175.3
2007	2,929.6	242.0	1,113.2	4,284.7
2008	3,114.5	2.6	1,170.3	4,287.4
2009	3,228.8	0.0	1,035.8	4,264.5
1er. Trimestre	930.7	0.0	290.0	1,220.8
2do. Trimestre	835.4	0.0	244.2	1,079.5
3er. Trimestre	852.4	0.0	235.9	1,088.3
4to. Trimestre	610.3	0.0	265.7	876.0
2010	3,433.3	0.0	1,153.3	4,586.5
1er. Trimestre	1,005.2	0.0	289.7	1,294.9
2do Trimestre	862.7	0.0	271.3	1,134.0
3er Trimestre	904.8	0.0	279.4	1,184.2
4to Trimestre	660.5	0.0	312.9	973.4

1/ Cifras preliminares sujetas a revisión, generadas el 6 de enero de 2011.

2/ y 4/ Ingresos en dólares convertidos en RD\$ a la tasa oficial vigente.

3/ Eliminado según el artículo 336 del Tratado de Libre Comercio (DR-CAFTA).

Fuente: Departamento de Estudios Económicos y Tributarios, DGII.

CUADRO 1.13  
RECAUDACION DE LA DIRECCION GENERAL DE IMPUESTOS INTERNOS, POR AÑOS, SEGÚN IMPUESTOS  
( En millones RD\$ )

IMPUESTOS	2003	2004	2005	2006	2007	2008	2009	2010 <sup>a/</sup>
<b>IMPUESTOS SOBRE LOS INGRESOS</b>	<b>20,343.6</b>	<b>24,381.3</b>	<b>30,019.1</b>	<b>38,954.8</b>	<b>55,712.3</b>	<b>58,252.8</b>	<b>54,168.5</b>	<b>53,750.5</b>
Impuestos Sobre la Renta de las Personas	5,675.5	6,711.7	7,498.3	10,345.8	11,877.8	16,307.2	15,443.5	17,146.7
Impuesto S/Renta de las Personas Físicas Ley 11-92 b/	379.4	594.5	621.0	755.5	945.7	3,599.0	1,396.1	1,448.8
Impuesto S/Renta de los Salarios Ley 11-92	4,487.5	4,963.4	5,634.1	7,861.5	8,735.4	9,842.2	10,948.3	12,257.5
ImpuestoS/Renta originadas prestación de Serv. Grales.	401.8	578.9	676.6	834.9	1,165.4	1,508.6	1,710.1	2,021.5
Impuesto S/Premios de Lotería	59.7	75.0	79.5	105.5	139.3	212.8	237.7	187.5
Impuesto S/Renta proveniente de Alq. y Arrend.	99.5	131.4	98.2	130.9	200.0	318.3	338.2	342.0
Retribuciones Complementarias	247.6	368.6	389.0	657.5	692.1	826.3	813.0	889.4
<b>Impuestos Sobre los Ingresos de las Empresas</b>	<b>9,417.7</b>	<b>11,724.5</b>	<b>16,229.7</b>	<b>16,552.7</b>	<b>30,135.3</b>	<b>26,748.4</b>	<b>22,555.9</b>	<b>21,565.0</b>
Impuesto S/Renta de las Empresas Ley 11-92 c/	9,355.4	11,631.8	16,154.4	16,451.7	29,995.4	26,602.1	22,423.7	21,414.4
Casinos de Juego	56.6	77.2	72.8	101.0	140.0	146.3	132.2	150.6
Hipódromos <sup>1/</sup>	5.8	15.6	2.5	-	-	-	-	-
Otros Impuestos Sobre los Ingresos	5,250.8	5,945.1	6,291.2	12,056.3	13,699.1	15,197.2	16,169.1	15,038.8
Dividendos <sup>2/</sup>	2,828.7	2,496.4	2,493.4	5,427.4	5,515.5	4,718.7	8,013.7	7,596.4
Intereses Pagados	123.7	286.6	180.1	261.5	555.0	798.6	711.6	795.2
Provisión de Bs. Y Ss. Al Estado <sup>3/</sup>	290.1	347.3	626.3	2,159.8	2,940.6	3,230.4	2,000.9	476.7
Otro Tipo de Renta no Especificado	167.5	255.7	284.4	331.5	502.1	800.4	778.2	799.5
Pagos al Exterior en General	1,309.5	2,073.4	2,020.9	3,375.5	3,587.9	5,114.9	4,054.3	4,575.3
Otros	531.2	485.5	686.2	500.5	598.0	534.1	610.4	795.7
<b>IMPUESTOS SOBRE LA PROPIEDAD</b>	<b>1,257.8</b>	<b>1,949.2</b>	<b>3,624.4</b>	<b>7,082.5</b>	<b>10,462.9</b>	<b>12,151.3</b>	<b>10,887.2</b>	<b>13,239.9</b>
Operaciones Inmobiliarias	706.9	1,140.8	1,448.7	1,941.1	3,274.7	3,403.2	3,262.1	3,863.3
Impuestos Viviendas Suntuarias	246.3	340.4	1,716.5	1,667.8	489.6	480.0	473.1	553.5
Impuesto Sobre Sucesiones	135.3	223.2	73.2	96.2	142.6	237.1	199.5	230.3
Impuesto Sobre los Activos (Ley 557-05) <sup>4/</sup>	-	-	-	59.1	1,311.5	1,954.1	2,228.7	2,443.0
Imp. Inscripción Vehículos (Placa) <sup>5/</sup>	-	-	-	2,660.5	4,419.3	4,791.9	3,162.7	4,237.2
Otros	169.4	244.7	386.0	657.9	825.3	1,284.9	1,561.1	1,912.6
<b>IMPUESTOS SOBRE MERCANCIAS Y SERVICIOS</b>	<b>18,864.2</b>	<b>29,757.3</b>	<b>44,694.6</b>	<b>59,925.1</b>	<b>76,398.8</b>	<b>85,419.3</b>	<b>101,242.9</b>	<b>112,093.7</b>
Impuestos Transf. de Bienes Indust. y Ss.	12,361.3	18,753.9	25,602.0	29,502.8	35,723.8	40,084.5	42,069.8	45,324.9
ITBIS	12,188.8	18,565.5	25,218.0	29,127.0	35,352.8	39,808.9	41,594.8	44,678.6
Otros	172.6	188.5	384.0	375.8	371.0	275.5	475.0	646.3
<b>Impuestos Sobre Mercancías</b>	<b>4,828.9</b>	<b>7,144.3</b>	<b>10,582.7</b>	<b>20,227.8</b>	<b>28,038.6</b>	<b>31,971.2</b>	<b>45,957.0</b>	<b>52,718.3</b>
Impuestos Selectivos Prod derivados del Alcohol	1,158.4	1,590.3	2,124.2	2,785.9	4,688.1	4,329.1	4,369.2	4,535.9
Impuesto Selectivo a las cervezas	2,459.0	3,815.9	6,241.5	6,904.7	7,679.2	7,709.3	7,730.1	9,063.1
Impuesto Selectivo al Tabaco	1,184.9	1,701.1	2,193.2	2,510.5	32.4	3,912.1	3,828.2	4,092.7
Hidrocarburos 16% Ad-Valorem <sup>6/</sup>	-	-	-	8,008.1	12,147.1	15,990.2	10,784.7	15,016.9
Hidrocarburos Especifico <sup>7/</sup>	-	-	-	-	-	-	19,211.1	19,959.3
Otros	26.6	37.0	23.8	18.6	284.2	30.5	33.6	50.3
<b>Impuestos Sobre los servicios</b>	<b>18.0</b>	<b>1,984.8</b>	<b>6,026.7</b>	<b>6,860.2</b>	<b>9,742.3</b>	<b>11,736.3</b>	<b>11,496.5</b>	<b>12,241.9</b>
Impuesto S/Cheques y Transferencias <sup>8/</sup>	-	893.6	3,133.2	3,480.9	3,832.5	4,471.8	3,918.7	4,261.7
Impuesto S/Telecomunicaciones <sup>9/</sup>	-	355.4	2,876.6	3,365.0	3,866.4	4,310.6	4,593.5	4,885.7
Impuesto s/Seguros <sup>10/</sup>	-	-	-	-	2,019.0	2,905.2	2,978.4	3,088.2
Otros <sup>11/</sup>	18.0	735.8	18.0	14.3	24.4	48.7	5.8	6.3
<b>Impuestos Sobre el Uso de Bienes y Licencias</b>	<b>1,656.0</b>	<b>1,874.3</b>	<b>2,483.2</b>	<b>3,334.3</b>	<b>2,894.0</b>	<b>1,627.4</b>	<b>1,719.6</b>	<b>1,808.5</b>
Derecho de Circulación Vehículos de Motor	725.9	393.9	822.0	902.4	1,055.6	1,217.3	1,259.8	1,307.1
Impuesto Sobre Tramitación de Documentos <sup>12/</sup>	680.2	1,194.3	1,545.8	2,205.3	1,452.8	2.3	-	-
Licencias para portar Armas de Fuego <sup>13/</sup>	167.4	210.2	0.1	0.1	-	-	-	-
Impuesto sobre Maq. Tragamonedas	-	-	-	209.0	371.5	389.7	389.7	458.7
Otros	82.4	75.9	115.3	17.5	14.1	18.2	70.2	42.8
<b>IMPUESTOS SOBRE EL COMERCIO EXTERIOR</b>	<b>1,777.1</b>	<b>3,605.8</b>	<b>2,642.2</b>	<b>3,123.6</b>	<b>3,203.7</b>	<b>3,157.6</b>	<b>3,257.9</b>	<b>3,469.9</b>
Salida de Pasajeros al Exterior por Aeropuertos <sup>14/</sup>	1,593.3	3,347.4	2,440.2	2,843.9	2,929.6	3,114.5	3,228.8	3,433.3
Derechos Consulares <sup>15/</sup>	168.7	245.5	194.1	264.2	242.0	2.6	-	-
Otros	15.0	12.9	8.0	15.6	32.2	40.5	29.1	36.7
<b>OTROS IMPUESTOS <sup>16/</sup></b>	<b>130.4</b>	<b>194.2</b>	<b>94.0</b>	<b>110.7</b>	<b>91.0</b>	<b>0.1</b>	<b>0.1</b>	<b>0.1</b>
<b>OTROS INGRESOS NO TRIBUTARIOS</b>	<b>934.4</b>	<b>1,269.1</b>	<b>1,141.4</b>	<b>1,182.8</b>	<b>1,391.1</b>	<b>1,303.2</b>	<b>1,179.4</b>	<b>1,286.0</b>
Tarjetas de Turismo <sup>17/</sup>	778.4	1,105.1	854.2	1,068.1	1,113.2	1,170.3	1,035.8	1,153.3
Otros	156.0	164.1	287.2	114.7	277.9	132.9	143.6	132.7
<b>TOTAL</b>	<b>43,307.5</b>	<b>61,156.9</b>	<b>82,219.8</b>	<b>110,379.5</b>	<b>147,260.8</b>	<b>160,284.4</b>	<b>170,736.0</b>	<b>183,839.9</b>

a/ Cifras preliminares sujetas a revisión, generadas el 6 de enero de 2011.

b/ Personas Físicas incluye RD\$2,429.40 millones en el 2008 correspondientes a pago por ganancia de capital.

d/ Sociedades 2008 incluye RD\$1,670.8 millones correspondiente a un pago extraordinario.

1/ Hipódromos no aplica a partir de marzo 2005, Decreto 57.05.

2/ Dividendo 2009, incluye un monto de RD\$2,244.38 millones.

3/ A mediados de 2009 la tasa de retención de este impuesto pasó de 5% a un 0.5%.

4/ , 5/ y 6/ Aplican a partir del año 2006, Ley 557-05.

7/ A partir de la segunda semana de enero de 2010 la DGII recauda el impuesto Especifico que era recaudado por Tesorería. Para

finés de comparación, para la primera semana de enero de 2010 se incluyen los montos recaudados por Tesorería.

8/ y 9/ Aplican a partir de octubre del 2004, mediante Ley 288-04.

10/ Aplica a partir del año 2007 Ley 495-06.

11/Para el año 2004 Otros Impuestos S/los Servicios incluye RD\$ 725.4 millones . Contribución Solidaria Transitoria entró en vigencia a partir de nov. del 2003.

12/ y 16/ Eliminado con la Ley 173-07 de Eficiencia Recaudatoria.

13/ Licencias para portar Armas de Fuego se registra directamente en Tesorería, por disposición de la Secretaría de Estado de Interior y Policía.

14/ y 17/ Ingresos en dólares convertidos en RD\$ a la tasa oficial vigente.

15/ Eliminado según el artículo 336 del Tratado de Libre Comercio (DR-CAFTA).

Fuente: Departamento de Estudios Económicos y Tributarios, DGII.



**SEGUNDA PARTE**

---

**RECAUDACION POR  
ADMINISTRACION Y PROVINCIA**

**CUADRO 2.1**  
**COMPARATIVO RECAUDACION POR AÑOS, SEGUN ADMINISTRACIONES LOCALES**  
 (En millones de RD\$ )

Administraciones Locales	AÑOS		VARIACION	
	2009	2010 <sup>a/</sup>	Absoluta	Relativa
Grandes Contribuyentes	126,905.6	134,474.4	7,568.8	6.0%
Central	16,356.2	18,876.4	2,520.2	15.4%
La Feria	4,960.3	5,065.3	105.0	2.1%
Herrera	3,597.1	4,207.4	610.3	17.0%
Zona Oriental	1,373.9	1,496.4	122.5	8.9%
Villa Mella	416.3	494.5	78.2	18.8%
Boca Chica	447.7	417.7	-30.0	-6.7%
Los Minas	1,022.5	1,107.0	84.5	8.3%
La Fe	3,625.0	4,189.6	564.6	15.6%
Santiago <sup>1/</sup>	1,613.0	1,507.7	-105.3	-6.5%
Puerto Plata	1,396.0	1,382.5	-13.5	-1.0%
San Francisco de Macorís	399.5	457.9	58.4	14.6%
La Vega	468.0	554.5	86.5	18.5%
Bonao	202.0	251.4	49.4	24.5%
Moca	358.8	480.6	121.8	34.0%
Salcedo	85.2	96.6	11.4	13.4%
Valverde Mao	352.7	437.6	84.9	24.1%
Nagua	147.0	154.1	7.1	4.8%
Montecristi	329.1	340.9	11.8	3.6%
San Pedro de Macorís	488.1	504.2	16.1	3.3%
La Romana	650.0	676.1	26.1	4.0%
Higüey	1,192.1	1,482.0	289.9	24.3%
El Seybo	105.5	110.8	5.3	5.1%
San Cristobal	1,630.5	1,885.2	254.7	15.6%
Bani	188.3	179.5	-8.8	-4.7%
Azua	52.9	70.8	17.9	33.9%
Barahona	84.6	91.2	6.6	7.8%
San Juan de la Maguana	61.8	82.6	20.8	33.7%
Samaná	146.9	157.8	10.9	7.4%
OGC Santiago <sup>2/</sup>	2,079.4	2,607.1	527.7	25.4%
<b>TOTAL</b>	<b>170,736.0</b>	<b>183,839.9</b>	<b>13,103.9</b>	<b>7.7%</b>

Nota: Estas cifras incluyen Tasas, Recargos y Multas.

a/ Cifras preliminares sujetas a revisión, generadas el 6 de enero de 2011.

1/ Para 2009 no incluye los grandes contribuyentes que actualmente pertenecen a OGC Santiago.

2/ OGC Santiago aplica como administración a partir del año 2009.

Fuente: Departamento de Estudios Económicos y Tributarios, DGII.

**CUADRO 2.2**  
**COMPARATIVO RECAUDACION POR AÑOS, SEGÚN IMPUESTOS**  
**GERENCIA DE GRANDES CONTRIBUYENTES**  
 (En millones de RD\$)

IMPUESTOS	AÑOS		VARIACIÓN	
	2009	2010 <sup>a/</sup>	ABSOLUTA	RELATIVA
<b>IMPUESTO SOBRE LOS INGRESOS</b>	<b>35,518.9</b>	<b>33,123.1</b>	<b>-2,341.9</b>	<b>-6.7%</b>
<b>Impuestos Sobre la Renta de las Personas</b>	<b>8,960.0</b>	<b>9,778.2</b>	<b>554.0</b>	<b>9.1%</b>
Impuesto S/Renta de los Salarios Ley 11-92	7,175.0	7,869.9	694.8	9.7%
ImpuestoS/Renta originadas prestación de Serv. Grales.	780.2	912.8	132.6	17.0%
Impuesto S/Premios de Lotería	192.3	138.3	-54.0	-28.1%
Impuesto S/Renta proveniente de Alq. y Arrend.	137.8	124.0	-13.8	-10.0%
Retribuciones Complementarias	674.7	733.3	58.6	8.7%
<b>Impuestos Sobre los Ingresos de las Empresas</b>	<b>13,231.0</b>	<b>11,462.9</b>	<b>-1,768.2</b>	<b>-13.4%</b>
Impuesto S/Renta de las Empresas Ley 11-92	13,219.3	11,450.8	-1,768.5	-13.4%
Casinos de Juego	11.7	12.0	0.3	2.8%
<b>Otros Impuestos Sobre los Ingresos</b>	<b>13,327.9</b>	<b>11,882.0</b>	<b>-1,445.9</b>	<b>-10.8%</b>
Dividendos <sup>1/</sup>	7,595.2	6,840.7	-754.5	-9.9%
Intereses Pagados	572.7	648.4	75.8	13.2%
Provisión de Bs. Y Ss. Al Estado	1,444.1	321.6	-1,122.5	-77.7%
Otro Tipo de Renta no Especificado	224.9	201.5	-23.4	-10.4%
Pagos al Exterior en General	3,360.4	3,655.3	294.9	8.8%
Otros	130.7	214.4	83.7	64.1%
<b>IMPUESTOS SOBRE LA PROPIEDAD</b>	<b>2,537.1</b>	<b>2,918.4</b>	<b>381.3</b>	<b>15.0%</b>
Impuestos Viviendas Suntuarias	0.1	1.4	1.3	1315.5%
Impuesto Sobre Sucesiones	30.7	0.3	-30.4	-99.1%
Impuesto Sobre el Patrimonio de las Empresa(Ley557-05)	456.0	494.4	38.5	8.4%
Imp. Inscripción Vehículos (Placa)	1,883.6	2,157.8	274.2	14.6%
Otros	166.7	264.4	97.6	58.6%
<b>IMPUESTOS SOBRE MERCANCIAS Y SERVICIOS</b>	<b>84,412.6</b>	<b>93,768.2</b>	<b>9,355.6</b>	<b>11.1%</b>
<b>Impuestos Transf. de Bienes Industrializ.y Ss.</b>	<b>26,187.8</b>	<b>28,001.5</b>	<b>1,813.7</b>	<b>6.9%</b>
ITBIS	26,129.7	27,918.6	1,788.9	6.8%
Otros	58.1	82.8	24.7	42.5%
<b>Impuestos Sobre Mercancías</b>	<b>45,956.9</b>	<b>52,657.5</b>	<b>6,700.6</b>	<b>14.6%</b>
Impuestos Selectivos Prod derivados del Alcohol	4,369.1	4,535.9	166.8	3.8%
Impuesto Selectivo a las cervezas	7,730.1	9,063.1	1,333.0	17.2%
Impuesto Selectivo al Tabaco	3,828.2	4,092.7	264.5	6.9%
Hidrocarburos 16% Ad-Valorem	10,784.7	14,915.7	4,131.0	38.3%
Hidrocarburos Específico <sup>2/</sup>	19,211.1	20,008.6	797.5	4.2%
Otros	33.6	41.5	7.9	23.4%
<b>Impuestos Sobre los servicios</b>	<b>11,361.6</b>	<b>12,105.3</b>	<b>743.8</b>	<b>6.5%</b>
Impuestos S/Cheques y Transf. Bancarias	3,888.4	4,225.7	337.3	8.7%
Impuesto S/Ss. De Telecomunicaciones	4,559.7	4,841.1	281.4	6.2%
Impuesto s/ los Seguros	2,909.2	3,033.6	124.4	4.3%
Otros	4.3	5.0	0.7	16.3%
<b>Impuestos Sobre el Uso de Bienes y Licencias</b>	<b>906.3</b>	<b>1,003.9</b>	<b>97.5</b>	<b>10.8%</b>
Derecho de Circulación Vehículos de Motor	885.8	972.6	86.8	9.8%
Impuesto Sobre Maquinas Tragamonedas	20.3	30.6	10.3	50.8%
Otros	0.2	0.6	0.4	229.3%
<b>IMPUESTOS SOBRE EL COMERCIO EXTERIOR</b>	<b>3,257.9</b>	<b>3,469.9</b>	<b>212.0</b>	<b>6.5%</b>
Salida de Pasajeros al Exterior por Aeropuertos <sup>3/</sup>	3,228.8	3,433.3	204.5	6.3%
Otros	29.1	36.7	7.5	25.8%
<b>OTROS IMPUESTOS <sup>4/</sup></b>	<b>0.0</b>	<b>0.0</b>	<b>0.0</b>	<b>1505%</b>
<b>OTROS INGRESOS NO TRIBUTARIOS</b>	<b>1,179.4</b>	<b>1,194.8</b>	<b>15.4</b>	<b>1.3%</b>
Tarjetas de Turismo <sup>5/</sup>	1,035.8	1,153.3	117.5	11.3%
Otros	143.6	41.5	-102.0	-71.1%
<b>TOTAL</b>	<b>126,905.8</b>	<b>134,474.4</b>	<b>7,568.5</b>	<b>6.0%</b>

a/ Cifras preliminares sujetas a revisión, generadas el 6 de enero de 2011.

1/ Pago extraordinario de RD\$1,849.5 millones realizados por concepto de pago de dividendos en el mes de agosto de 2010.

2/ A partir de la segunda semana de enero de 2010 la DGII recauda el impuesto Específico que era recaudado por Tesorería. Para fines de comparación, para el año 2009 y la primera semana de enero de 2010 se incluyen los montos recaudados por Tesorería.

3/ y 5/ Ingresos en dólares convertidos en RD\$ a la tasa oficial vigente.

4/ Eliminado con la Ley 173-07 de Eficiencia Recaudatoria.

Fuente: Departamento de Estudios Económicos y Tributarios, DGII.

CUADRO 2.3  
RECAUDACION GERENCIA GRANDES CONTRIBUYENTES, POR MESES, SEGÚN IMPUESTOS, 2010  
(En millones de RD\$)

IMPUESTOS	Enero	Febrero	Marzo	Abril	Mayo	Junio	Julio	Agosto	Septiembre	Octubre	Noviembre	Diciembre	TOTAL <sup>2/</sup>
<b>IMPUESTOS SOBRE LOS INGRESOS</b>	<b>2,945.3</b>	<b>2,200.6</b>	<b>2,086.2</b>	<b>4,761.9</b>	<b>2,651.8</b>	<b>2,810.3</b>	<b>2,286.2</b>	<b>3,717.2</b>	<b>1,662.4</b>	<b>1,951.7</b>	<b>1,720.6</b>	<b>2,418.4</b>	<b>33,121.0</b>
Impuestos Sobre la Renta de las Personas	1,080.3	731.6	651.1	714.8	759.2	486.3	526.0	592.8	517.5	549.2	594.3	664.7	9,776.1
- Impuesto S/Renta de los Salarios Ley 11-92	1,080.3	731.6	651.1	714.8	759.2	486.3	526.0	592.8	517.5	549.2	594.3	664.7	7,867.7
Impuesto S/Renta originadas prestación de Serv. Grales.	80.8	60.9	76.0	77.8	79.9	71.7	80.8	72.3	74.4	75.2	82.1	80.9	912.8
Impuesto S/Premios de Lotería	18.5	9.8	6.1	5.6	11.9	12.4	11.6	3.8	13.1	6.8	13.6	25.0	138.3
Impuesto S/Renta proveniente de Alq. y Arrend.	8.7	7.8	12.3	10.6	10.0	8.3	12.1	8.9	10.1	9.2	10.7	15.2	124.0
Retribuciones Complementarias	60.8	62.1	133.3	48.8	38.0	52.4	29.7	71.2	36.4	68.8	56.5	75.2	733.3
Impuestos Sobre los Ingresos de las Empresas	850.5	1,079.8	917.6	2,687.5	826.0	833.5	801.0	707.5	695.3	673.0	635.8	755.4	11,462.9
- Impuesto S/Renta de las Empresas Ley 11-92	849.8	1,078.8	916.5	2,686.3	825.2	832.6	800.3	706.7	694.7	672.1	635.2	752.6	11,450.8
- Casinos de Juego	0.8	1.0	1.1	1.2	0.8	0.9	0.7	0.8	0.6	0.9	0.6	2.7	12.0
<b>Otros Impuestos Sobre los Ingresos</b>	<b>1,014.5</b>	<b>389.2</b>	<b>517.6</b>	<b>1,359.7</b>	<b>1,066.6</b>	<b>1,490.4</b>	<b>959.2</b>	<b>2,416.9</b>	<b>449.6</b>	<b>729.5</b>	<b>490.5</b>	<b>998.3</b>	<b>11,882.0</b>
- Dividendos <sup>1/</sup>	431.4	41.9	136.4	933.1	732.9	1,159.2	537.7	2,050.5	116.7	221.1	139.2	340.6	6,840.7
- Intereses Pagados	70.7	15.0	17.9	104.7	13.9	15.7	83.1	36.3	25.7	88.8	32.9	143.7	648.4
- Provisión de Bs. Y Ss. Al Estado	15.8	51.5	30.5	47.4	37.8	16.5	29.2	23.7	15.9	13.5	15.5	24.2	321.6
- Otro Tipo de Renta no Especificado	18.0	14.3	15.8	17.6	19.0	16.0	21.0	16.3	16.5	16.9	15.1	15.3	201.5
- Pagos al Exterior en General	371.2	257.0	310.0	250.8	254.2	276.4	278.3	277.3	268.1	367.6	280.9	463.6	3,655.3
- Otros	107.4	9.6	7.0	6.1	8.8	6.6	10.1	12.8	6.6	21.6	7.0	10.9	214.4
<b>IMPUESTOS SOBRE LA PROPIEDAD</b>	<b>178.3</b>	<b>219.7</b>	<b>260.5</b>	<b>454.1</b>	<b>190.0</b>	<b>211.5</b>	<b>197.2</b>	<b>160.5</b>	<b>224.3</b>	<b>361.2</b>	<b>199.6</b>	<b>260.9</b>	<b>2,917.9</b>
- Impuestos Viviendas Suntuarias	-	-	-	-	-	-	-	-	0.3	0.6	0.2	0.3	1.4
- Impuesto Sobre Sucesiones	-	-	-	-	0.2	-	-	-	-	-	-	-	0.2
- Impuesto Sobre el Patrimonio de las Empresa (Ley557-05)	29.0	1.2	0.7	170.8	11.7	31.3	17.0	12.1	4.7	210.5	1.8	3.7	494.4
- Imp. Inscripción Vehículos (Placa)	147.2	200.7	198.5	205.1	175.6	165.3	169.4	144.7	215.6	142.3	196.3	197.1	2,157.8
- Otros	2.0	17.9	61.3	78.1	2.6	14.9	10.9	3.6	3.7	7.9	1.4	59.8	264.1
<b>IMPUESTOS SOBRE MERCANCIAS Y SERVICIOS</b>	<b>8,374.9</b>	<b>6,962.7</b>	<b>8,666.8</b>	<b>8,015.3</b>	<b>7,713.8</b>	<b>7,263.2</b>	<b>8,021.7</b>	<b>7,313.0</b>	<b>8,241.1</b>	<b>7,046.1</b>	<b>7,477.7</b>	<b>8,675.0</b>	<b>93,771.1</b>
Impuestos Transf. de Bienes Industrializ.y Ss.	2,920.7	2,433.6	2,551.4	2,625.0	2,470.4	2,257.4	2,255.1	2,245.1	2,316.5	1,903.7	1,900.3	2,115.1	27,994.4
- ITBIS	2,910.7	2,427.1	2,545.0	2,620.7	2,457.1	2,250.3	2,247.7	2,239.0	2,311.8	1,898.8	1,896.7	2,106.7	27,911.5
- Otros	10.0	6.5	6.4	4.3	13.3	7.2	7.4	6.1	4.6	4.9	3.6	8.4	82.8
Impuestos Sobre Mercancías	4,420.3	3,599.9	5,126.8	4,288.1	4,258.4	4,037.4	4,707.8	4,030.0	4,767.4	3,927.4	4,175.2	5,379.6	52,718.3
- Impuestos Selectivos Prod derivados del Alcohol	521.5	313.1	333.5	399.0	344.9	358.3	380.5	379.3	295.5	316.4	384.5	509.3	4,535.9
- Impuesto Selectivo a las cervezas	1,072.6	521.6	634.3	853.7	710.3	744.5	672.6	745.7	789.5	759.3	742.9	816.0	9,063.1
- Impuesto Selectivo al Tabaco	467.9	263.3	315.5	358.3	318.1	341.8	311.1	336.2	353.5	333.0	312.5	381.5	4,092.7
- Hidrocarburos 16% Ad-Valorem	1,128.2	1,125.4	1,702.0	1,125.7	1,184.1	1,059.4	1,393.3	1,051.6	1,318.2	995.5	1,145.3	1,710.7	15,016.9
- Hidrocarburos Específico <sup>2/</sup>	1,223.1	1,375.0	2,137.8	1,546.6	1,699.8	1,531.9	1,943.7	1,516.4	2,008.2	1,519.7	1,586.0	1,948.5	19,959.3
- Otros	7.0	1.4	3.6	4.7	1.3	1.3	6.6	0.8	2.5	3.5	3.9	13.6	50.3
Impuestos Sobre los servicios	1,029.0	921.9	980.5	1,096.7	978.9	961.9	1,051.8	989.1	990.9	1,036.0	944.3	1,131.1	12,112.0
- Impuestos S/Cheques y Transf. Bancarias	336.7	321.6	384.7	348.2	330.0	309.9	378.6	303.0	330.8	397.1	328.6	467.4	4,236.7
- Impuesto S/Ss. De Telecomunicaciones	395.1	406.6	367.9	425.9	406.5	400.5	407.7	405.0	409.5	392.1	388.6	435.5	4,841.1
- Impuesto s/ los Seguros	297.2	193.4	227.7	321.0	242.4	250.7	265.2	281.2	250.2	246.7	227.1	228.1	3,030.9
- Otros	0.0	0.2	0.2	1.6	-	0.7	0.3	0.0	0.3	-	0.0	-	3.4
Impuestos Sobre el Uso de Bienes y Licencias	4.9	7.3	8.0	5.6	6.0	6.5	6.9	48.8	166.3	178.9	458.0	49.2	946.4
- Derecho de Circulación Vehículos de Motor	3.1	5.5	5.9	3.5	4.3	4.4	5.2	46.7	163.1	174.0	453.4	46.0	915.1
- Tragamonedas	1.7	1.8	2.0	2.1	1.8	2.1	1.7	2.0	3.2	4.8	4.5	3.0	30.6
- Otros	0.0	0.0	0.1	0.0	0.0	0.1	-	0.1	0.0	0.1	0.0	0.2	0.6
<b>IMPUESTOS SOBRE EL COMERCIO EXTERIOR</b>	<b>327.9</b>	<b>352.1</b>	<b>338.2</b>	<b>345.4</b>	<b>272.1</b>	<b>253.5</b>	<b>288.4</b>	<b>341.6</b>	<b>281.7</b>	<b>209.2</b>	<b>223.3</b>	<b>236.5</b>	<b>3,469.9</b>
- Salida de Pasajeros al Exterior por Aeropuertos <sup>3/</sup>	324.2	351.9	329.1	345.1	264.4	253.2	281.8	341.4	281.6	201.2	223.1	236.3	3,433.3
- Otros	3.7	0.1	9.1	0.3	7.7	0.3	6.6	0.1	0.1	8.0	0.3	0.2	36.6
<b>OTROS INGRESOS NO TRIBUTARIOS</b>	<b>89.1</b>	<b>109.7</b>	<b>97.3</b>	<b>94.8</b>	<b>83.6</b>	<b>106.8</b>	<b>104.9</b>	<b>92.0</b>	<b>92.4</b>	<b>83.2</b>	<b>122.1</b>	<b>118.8</b>	<b>1,194.6</b>
- Tarjetas de Turismo <sup>4/</sup>	87.0	109.1	93.6	93.6	80.5	97.2	102.7	86.0	90.7	80.4	119.9	112.5	1,153.3
- Otros	2.2	0.6	3.7	1.2	3.0	9.6	2.2	6.0	1.7	2.8	2.1	6.3	41.3
<b>TOTAL</b>	<b>11,915.5</b>	<b>9,844.7</b>	<b>11,449.1</b>	<b>13,671.5</b>	<b>10,911.2</b>	<b>10,645.2</b>	<b>10,898.4</b>	<b>11,624.3</b>	<b>10,501.9</b>	<b>9,651.3</b>	<b>9,743.3</b>	<b>11,709.7</b>	<b>134,474.4</b>

a/ Cifras preliminares sujetas a revisión, generadas el 6 de enero de 2011.

1/ Pago extraordinario de RD\$1,849.5 millones realizados por concepto de pago de dividendos en el mes de agosto de 2010.

2/ A partir de la segunda semana de enero de 2010 la DGII recauda el impuesto Específico que era recaudado por Tesorería. Para fines de comparación, para el año 2009 y la primera semana de enero de 2010 se incluyen los montos recaudados por Tesorería.

3/ y 4/ Ingresos en dólares convertidos en RD\$ a la tasa oficial vigente.

Fuente: Departamento de Estudios Económicos y Tributarios, DGII.



## CUADRO 2.4

RECAUDACION POR AÑOS, SEGÚN IMPUESTOS  
GERENCIA DE GRANDES CONTRIBUYENTES  
(En millones de RD\$)

IMPUESTOS	2005	2006	2007	2008	2009	2010 <sup>a/</sup>
<b>IMPUESTOS SOBRE LOS INGRESOS</b>	<b>20,720.7</b>	<b>27,285.7</b>	<b>41,087.2</b>	<b>36,704.33</b>	<b>35,518.91</b>	<b>33,121.0</b>
Impuestos Sobre la Renta de las Personas	4,272.6	6,924.8	7,302.8	8,308.64	8,959.98	9,776.1
Impuesto S/Renta de los Salarios Ley 11-92	3,573.5	5,225.7	5,962.2	6,609.62	7,175.05	7,867.7
ImpuestoS/Renta originadas prestación de Serv. Grales.	264.9	672.9	551.8	672.94	780.18	912.8
Impuesto S/Premios de Lotería	74.1	188.6	125.1	188.64	192.27	138.3
Impuesto S/Renta proveniente de Alq. y Arrend.	45.0	132.3	74.7	132.31	137.79	124.0
Retribuciones Complementarias	315.1	705.1	588.9	705.13	674.69	733.3
<b>Impuestos Sobre los Ingresos de las Empresas</b>	<b>11,430.4</b>	<b>11,322.3</b>	<b>22,602.4</b>	<b>16,072.07</b>	<b>13,231.05</b>	<b>11,462.9</b>
Impuesto S/Renta de las Empresas Ley 11-92	11,359.8	11,231.9	22,481.5	16,053.25	13,219.33	11,450.8
Casinos de Juego	70.6	90.4	121.0	18.82	11.71	12.0
<b>Otros Impuestos Sobre los Ingresos</b>	<b>5,017.7</b>	<b>12,323.6</b>	<b>11,182.0</b>	<b>12,323.63</b>	<b>13,327.88</b>	<b>11,882.0</b>
Dividendos <sup>1/</sup>	2,467.4	4,331.8	5,107.1	4,331.82	7,595.18	6,840.7
Intereses Pagados	144.8	671.4	500.5	671.43	572.65	648.4
Provisión de Bs. Y Ss. Al Estado	374.4	2,482.6	2,013.4	2,482.63	1,444.10	321.6
Otro Tipo de Renta no Especificado	126.2	283.6	183.7	283.61	224.89	201.5
Pagos al Exterior en General	1,743.7	4,415.5	3,197.7	4,415.51	3,360.38	3,655.3
Otros	161.2	138.6	179.6	138.63	130.68	214.4
<b>IMPUESTOS SOBRE LA PROPIEDAD</b>	<b>903.7</b>	<b>2,259.6</b>	<b>3,159.3</b>	<b>3,924.01</b>	<b>2,537.09</b>	<b>2,917.7</b>
Operaciones Inmobiliarias	1.2	0.3	4.1	0.00	0.10	-
Impuestos Viviendas Suntuarias	851.5	757.8	14.8	4.44	30.68	1.4
Impuesto Sobre el Patrimonio de las Empresa (Ley557-05)1/	-	14.3	269.4	407.12	455.96	494.4
Imp. Inscripción Vehiculos (Placa)2/	-	1,300.5	2,724.7	3,357.84	1,883.64	2,157.8
Otros	51.1	186.6	146.3	154.61	166.72	264.1
<b>IMPUESTOS SOBRE MERCANCIAS Y SERVICIOS</b>	<b>33,994.2</b>	<b>46,622.6</b>	<b>60,691.9</b>	<b>68,811.99</b>	<b>84,412.55</b>	<b>93,740.4</b>
Impuestos Transf. de Bienes Industrializ.y Ss.	17,144.3	18,901.1	21,648.1	24,734.19	26,187.79	27,994.4
ITBIS	16,968.6	18,830.5	21,605.3	24,688.97	26,129.67	27,911.5
Otros	175.7	70.6	42.8	45.22	58.11	82.8
<b>Impuestos Sobre Mercancías</b>	<b>10,549.7</b>	<b>20,227.8</b>	<b>28,028.1</b>	<b>31,598.27</b>	<b>45,956.87</b>	<b>52,718.3</b>
Impuestos Selectivos Prod derivados del Alcohol	2,119.1	2,785.9	4,688.2	4,329.13	4,369.13	4,535.9
Impuesto Selectivo a las cervezas	6,225.5	6,904.7	7,679.2	7,709.33	7,730.13	9,063.1
Impuesto Selectivo al Tabaco	2,192.4	2,510.5	3,240.0	3,912.07	3,828.19	4,092.7
Hidrocarburos 16% Ad-Valorem	-	8,008.1	12,147.1	15,617.24	10,784.69	15,016.9
Hidrocarburos Especifico <sup>2/</sup>	-	-	-	-	19,211.10	19,959.3
Otros	12.7	18.6	273.5	30.50	33.64	50.3
<b>Impuestos Sobre los servicios</b>	<b>5,938.5</b>	<b>6,589.8</b>	<b>9,672.9</b>	<b>11,628.21</b>	<b>11,361.57</b>	<b>12,112.0</b>
Impuestos S/Cheques y Transf. Bancarias	3,057.5	3,223.2	3,805.9	4,436.75	3,888.40	4,236.7
Impuesto S/Ss. De Telecomunicaciones	2,869.1	3,357.2	3,849.8	4,277.71	4,559.70	4,841.1
Impuestos/los seguros	-	-	1,999.2	2,867.82	2,909.21	3,030.9
Otros	11.9	9.5	18.0	45.93	4.27	3.4
<b>Impuestos Sobre el Uso de Bienes y Licencias</b>	<b>361.7</b>	<b>903.9</b>	<b>1,342.9</b>	<b>851.32</b>	<b>906.32</b>	<b>915.8</b>
Derecho de Circulación Vehiculos de Motor	196.8	381.7	796.3	829.05	885.82	915.1
Impuesto Sobre Tramitación de Documentos	65.1	388.7	173.4	0.00	0.00	-
Impuesto sobre Maq. Tragamonedas	-	-	371.5	22.16	20.31	-
Otros	99.8	133.4	1.7	0.11	0.19	0.6
<b>IMPUESTOS SOBRE EL COMERCIO EXTERIOR</b>	<b>2,641.2</b>	<b>3,122.1</b>	<b>3,203.5</b>	<b>3,157.62</b>	<b>3,257.91</b>	<b>3,469.9</b>
Salida de Pasajeros al Exterior por Aeropuertos <sup>3/</sup>	2,440.2	2,843.9	2,929.6	3,114.46	3,228.78	3,433.3
Derechos Consulares <sup>4/</sup>	194.1	264.2	242.0	2.64	0.00	-
Otros	7.0	14.0	31.9	40.53	29.13	36.6
<b>OTROS IMPUESTOS <sup>5/</sup></b>	<b>15.0</b>	<b>30.7</b>	<b>20.6</b>	<b>0.00</b>	<b>0.00</b>	<b>-</b>
<b>OTROS INGRESOS NO TRIBUTARIOS</b>	<b>474.9</b>	<b>1,201.8</b>	<b>1,186.8</b>	<b>1,226.02</b>	<b>1,179.38</b>	<b>1,194.6</b>
Tarjetas de Turismo <sup>6/</sup>	319.6	1,068.1	1,113.2	1,170.31	1,035.79	1,153.3
Otros	155.3	133.7	73.6	55.71	143.59	41.3
<b>TOTAL</b>	<b>58,749.7</b>	<b>80,522.5</b>	<b>109,349.2</b>	<b>113,823.98</b>	<b>126,905.84</b>	<b>134,474.4</b>

a/ Cifras preliminares sujetas a revisión, generadas el 6 de enero de 2011.

1/ Pago extraordinario de RD\$1,849.5 millones realizados por concepto de pago de dividendos en el mes de agosto de 2010.

2/ A partir de la segunda semana de enero de 2010 la DGII recauda el impuesto Especifico que era recaudado por Tesorería. Para fines de comparación, para el año 2009 y la primera semana de enero de 2010 se incluyen los montos recaudados por Tesorería.

3/ y 6/ Ingresos en dólares convertidos en RD\$ a la tasa oficial vigente.

4/ Eliminado según el artículo 336 del Tratado de Libre Comercio (DR-CAFTA).

5/ Eliminado con la Ley 173-07 de Eficiencia Recaudatoria.

Fuente: Departamento de Estudios Económicos y Tributarios, DGII.

## CUADRO 2.5

## RECAUDACION ADMINISTRACION LOCAL CENTRAL, POR MESES, SEGÚN IMPUESTOS, 2009

(En millones de RD\$)

IMPUESTOS	Enero	Febrero	Marzo	Abril	Mayo	Junio	Julio	Agosto	Septiembre	Octubre	Noviembre	Diciembre	TOTAL <sup>1/</sup>
<b>IMPUESTOS SOBRE LOS INGRESOS</b>	<b>636.7</b>	<b>596.1</b>	<b>748.0</b>	<b>1,426.5</b>	<b>717.8</b>	<b>775.7</b>	<b>683.8</b>	<b>627.5</b>	<b>622.2</b>	<b>#VALUE!</b>	<b>608.1</b>	<b>783.4</b>	<b>8,838.8</b>
<b>Impuestos Sobre la Renta de las Personas</b>	<b>261.8</b>	<b>235.4</b>	<b>287.3</b>	<b>239.0</b>	<b>280.1</b>	<b>291.5</b>	<b>214.2</b>	<b>233.8</b>	<b>236.9</b>	<b>220.4</b>	<b>238.8</b>	<b>288.0</b>	<b>3,027.1</b>
- Impuesto S/Renta de las Personas Físicas Ley 11-92	3.6	5.1	63.3	11.0	7.1	66.0	10.8	5.6	40.3	6.9	5.2	27.5	252.4
- Impuesto S/Renta de los Salarios Ley 11-92	204.3	157.3	171.7	179.9	220.8	176.8	155.1	179.0	146.9	163.4	179.9	196.7	2,131.9
- ImpuestoS/Renta originadas prestación de Serv. Grales.	41.5	60.1	39.4	36.0	38.0	36.0	35.8	36.0	36.9	38.2	39.6	41.4	479.0
- Impuesto S/Premios de Lotería	1.2	1.0	0.4	0.8	0.5	0.3	0.3	0.6	1.3	0.7	1.5	4.1	12.7
- Impuesto S/Renta proveniente de Alq. y Arrend.	6.8	7.6	6.6	6.6	7.6	6.5	6.9	8.0	7.0	6.8	6.9	8.7	86.0
- Retribuciones Complementarias	4.5	4.3	5.8	4.7	6.1	5.9	5.3	4.6	4.5	4.3	5.7	9.6	65.2
<b>Impuestos Sobre los Ingresos de las Empresas</b>	<b>245.0</b>	<b>273.0</b>	<b>326.6</b>	<b>1,081.9</b>	<b>254.8</b>	<b>361.9</b>	<b>300.5</b>	<b>277.3</b>	<b>297.4</b>	<b>309.6</b>	<b>260.9</b>	<b>318.6</b>	<b>4,307.4</b>
- Impuesto S/Renta de las Empresas Ley 11-92	241.6	269.5	322.7	1,078.2	251.5	358.6	297.3	273.8	294.2	306.3	257.8	315.4	4,266.9
- Casinos de Juego	3.4	3.5	3.8	3.8	3.2	3.3	3.2	3.5	3.2	3.2	3.1	3.2	40.6
<b>Otros Impuestos Sobre los Ingresos</b>	<b>129.9</b>	<b>87.7</b>	<b>134.2</b>	<b>105.5</b>	<b>182.9</b>	<b>122.2</b>	<b>169.1</b>	<b>116.3</b>	<b>87.9</b>	<b>#VALUE!</b>	<b>108.5</b>	<b>176.8</b>	<b>1,504.3</b>
- Dividendos	21.9	5.7	14.9	17.3	85.2	30.5	83.0	25.1	5.2	8.5	14.6	77.3	389.2
- Intereses Pagados	5.9	2.2	35.6	12.8	13.8	14.4	2.0	1.5	1.6	1.2	1.8	4.4	97.4
- Provisión de Bs. Y Ss. Al Estado	6.4	2.9	3.9	2.2	3.8	4.8	2.3	2.8	1.8	2.0	1.9	3.3	38.1
- Otro Tipo de Renta no Especificado	20.4	14.3	15.5	18.8	17.8	19.8	15.8	16.7	17.8	20.6	21.1	20.3	218.9
- Pagos al Exterior en General	66.1	45.3	43.2	42.5	53.0	36.9	44.3	59.0	44.6	37.6	54.8	58.1	585.4
- Otros	9.3	17.3	21.1	11.9	9.3	15.7	21.6	11.2	16.9	13.2	14.2	13.4	175.2
<b>IMPUESTOS SOBRE LA PROPIEDAD</b>	<b>111.3</b>	<b>156.4</b>	<b>251.7</b>	<b>444.8</b>	<b>181.7</b>	<b>198.2</b>	<b>221.0</b>	<b>210.1</b>	<b>238.7</b>	<b>387.8</b>	<b>178.1</b>	<b>219.2</b>	<b>2,798.9</b>
- Operaciones Inmobiliarias	31.9	53.7	71.2	59.9	60.3	72.6	67.5	65.0	78.6	55.8	49.0	80.4	745.7
- Impuestos Viviendas Suntuarias	4.3	13.6	51.7	9.5	7.3	6.4	7.5	11.2	41.6	6.7	7.4	5.9	173.1
- Impuesto Sobre Sucesiones	1.6	1.7	4.7	10.3	3.3	3.8	6.3	44.9	4.0	1.9	3.9	2.5	88.8
- Impuesto Sobre el Patrimonio de las Empresa (Ley557-05)	19.4	17.4	34.1	283.8	36.6	24.6	48.2	17.1	25.9	245.0	27.8	17.4	797.4
- Imp. Inscripción Vehículos (Placa)	22.9	34.3	39.4	41.1	32.2	41.6	40.4	32.5	41.7	36.5	36.8	61.9	461.6
- Otros	31.1	35.7	50.5	40.1	42.0	49.2	51.2	39.5	46.9	41.9	53.1	50.9	532.1
<b>IMPUESTOS SOBRE MERCANCIAS Y SERVICIOS</b>	<b>676.6</b>	<b>587.7</b>	<b>643.9</b>	<b>641.2</b>	<b>581.0</b>	<b>544.3</b>	<b>532.4</b>	<b>593.6</b>	<b>590.8</b>	<b>553.5</b>	<b>647.5</b>	<b>619.6</b>	<b>7,212.1</b>
<b>Impuestos Transf. de Bienes Industrializ.y Ss.</b>	<b>640.5</b>	<b>552.9</b>	<b>611.8</b>	<b>612.2</b>	<b>553.3</b>	<b>515.7</b>	<b>503.6</b>	<b>564.5</b>	<b>560.0</b>	<b>520.7</b>	<b>558.9</b>	<b>569.0</b>	<b>6,763.2</b>
- ITBIS	631.4	542.0	600.6	604.5	546.9	505.6	493.6	550.7	548.0	511.7	547.4	556.9	6,639.1
- Otros	9.0	10.9	11.2	7.7	6.4	10.1	10.1	13.9	12.1	9.0	11.5	12.2	124.0
<b>Impuestos Sobre los servicios</b>	<b>9.0</b>	<b>11.4</b>	<b>7.0</b>	<b>6.8</b>	<b>6.7</b>	<b>6.2</b>	<b>6.3</b>	<b>7.2</b>	<b>6.6</b>	<b>8.0</b>	<b>6.6</b>	<b>10.5</b>	<b>92.3</b>
- Impuestos S/Cheques y Transf. Bancarias	2.1	2.4	2.4	2.7	2.3	2.4	2.9	2.7	2.8	3.4	2.6	4.2	32.9
- Impuesto S/Ss. De Telecomunicaciones	1.2	5.7	1.3	1.1	2.3	1.3	1.1	1.6	1.1	2.2	1.5	3.8	24.2
- Impuesto s/ los Seguros	5.7	2.6	3.2	3.0	2.0	2.6	2.3	2.8	2.6	2.5	2.5	2.6	34.4
-Otros	0.0	0.6	0.1	0.0	0.1	0.0	0.0	-	0.0	0.0	0.0	0.0	0.8
<b>Impuestos Sobre el Uso de Bienes y Licencias</b>	<b>27.1</b>	<b>23.5</b>	<b>25.1</b>	<b>22.2</b>	<b>21.0</b>	<b>22.4</b>	<b>22.4</b>	<b>21.9</b>	<b>24.2</b>	<b>24.8</b>	<b>82.0</b>	<b>40.0</b>	<b>356.6</b>
-Derecho de Circulación Vehículos de Motor	12.2	10.1	10.3	7.6	6.7	6.8	7.2	6.4	9.7	11.2	66.9	24.4	179.6
- Impuesto sobre Maq. Tragamonedas	12.93	11.47	12.80	13.07	12.92	14.18	13.61	13.80	12.67	11.25	11.03	12.73	152.4
-Otros	1.96	1.85	1.97	1.48	1.36	1.47	1.59	1.66	1.82	2.37	4.13	2.94	24.6
<b>OTROS INGRESOS NO TRIBUTARIOS</b>	<b>1.5</b>	<b>2.7</b>	<b>2.8</b>	<b>2.8</b>	<b>1.5</b>	<b>2.3</b>	<b>2.0</b>	<b>1.9</b>	<b>1.7</b>	<b>2.1</b>	<b>2.8</b>	<b>2.6</b>	<b>26.6</b>
-Otros	1.5	2.7	2.8	2.8	1.5	2.3	2.0	1.9	1.7	2.1	2.8	2.6	26.6
<b>TOTAL</b>	<b>1,426.1</b>	<b>1,342.9</b>	<b>1,646.4</b>	<b>2,515.2</b>	<b>1,482.0</b>	<b>1,520.4</b>	<b>1,439.2</b>	<b>1,433.1</b>	<b>1,453.3</b>	<b>#VALUE!</b>	<b>1,436.5</b>	<b>1,624.7</b>	<b>18,876.4</b>

1/ Cifras preliminares sujetas a revisión, generadas el 6 de enero de 2011.

Fuente: Departamento de Estudios Económicos y Tributarios, DGII.

**CUADRO 2.6**  
**RECAUDACION POR AÑOS, SEGÚN IMPUESTOS**  
**ADMINISTRACION LOCAL CENTRAL**  
 (En millones de RD\$)

IMPUESTOS	2005	2006	2007	2008	2009	2010 <sup>a/</sup>
<b>IMPUESTOS SOBRE LOS INGRESOS</b>	<b>2,994.2</b>	<b>4,537.0</b>	<b>5,752.1</b>	<b>8,079.1</b>	<b>7,284.8</b>	<b>8,838.8</b>
Impuestos Sobre la Renta de las Personas	1,050.0	1,674.1	1,709.8	2,721.5	2,544.1	3,027.1
Impuesto S/Renta de las Personas Físicas Ley 11-92	117.5	129.5	163.8	822.2	252.4	252.4
Impuesto S/Renta de los Salarios Ley 11-92	774.0	1,173.9	1,174.8	1,385.8	1,733.9	2,131.9
Otros	158.5	370.7	371.2	513.4	557.7	642.8
<b>Impuestos Sobre los Ingresos de las Empresas</b>	<b>1,415.6</b>	<b>1,853.8</b>	<b>3,211.3</b>	<b>4,301.9</b>	<b>3,583.4</b>	<b>4,307.4</b>
Impuesto S/Renta de las Empresas Ley 11-92	1,415.6	1,853.8	3,211.3	4,301.9	3,545.6	4,266.9
Casinos de Juego	-	-	-	-	37.8	40.6
<b>Otros Impuestos Sobre los Ingresos</b>	<b>528.6</b>	<b>1,009.1</b>	<b>831.0</b>	<b>1,055.7</b>	<b>1,157.4</b>	<b>1,504.3</b>
<b>IMPUESTOS SOBRE LA PROPIEDAD</b>	<b>722.0</b>	<b>948.0</b>	<b>1,487.2</b>	<b>2,009.0</b>	<b>2,185.0</b>	<b>2,798.9</b>
Operaciones Inmobiliarias	308.1	365.4	528.4	661.5	702.2	745.7
Impuestos Viviendas Suntuarias	301.6	343.9	152.4	174.3	150.1	173.1
Impuesto Sobre Sucesiones	16.4	21.7	37.1	103.1	70.9	88.8
Impuesto Sobre el Patrimonio de las Empresa (Ley557-0	-	16.2	459.8	644.3	769.1	797.4
- Imp. Inscripción Vehículos (Placa)	-	-	-	-	-	461.6
Otros	95.9	200.9	309.6	425.8	492.8	532.1
<b>IMPUESTOS SOBRE MERCANCIAS Y SERVICIOS</b>	<b>3,919.2</b>	<b>4,791.7</b>	<b>5,729.0</b>	<b>6,769.5</b>	<b>6,866.0</b>	<b>7,212.1</b>
Impuestos Transf. de Bienes Industrializ. y Ss.	3,001.5	4,094.6	4,930.3	5,954.7	6,332.6	6,763.2
ITBIS	2,948.5	4,012.5	4,828.9	5,888.7	6,234.5	6,639.1
Otros	53.1	82.1	101.4	66.1	98.1	124.0
<b>Impuestos Sobre Mercancías</b>	<b>5.3</b>	<b>-</b>	<b>346.9</b>	<b>372.9</b>	<b>41.7</b>	<b>-</b>
Impuestos Selectivos Prod derivados del Alcohol	1.4	-	-	-	-	-
Impuesto Selectivo a las cervezas	0.0	-	-	-	-	-
Impuesto Selectivo al Tabaco	0.8	-	-	-	-	-
Hidrocarburos	-	-	346.9	372.9	41.6	-
Otros	3.2	-	-	-	0.1	-
<b>Impuestos Sobre los servicios</b>	<b>21.4</b>	<b>26.5</b>	<b>56.8</b>	<b>85.1</b>	<b>95.0</b>	<b>92.3</b>
Impuestos S/Cheques y Transf. Bancarias	14.9	17.6	24.5	32.5	29.0	32.9
Impuesto S/Ss. De Telecomunicaciones	3.2	5.6	9.9	21.0	19.0	24.2
Impuestos/los seguros	-	3.2	18.8	29.4	46.4	34.4
Otros	3.4	-	3.6	2.2	0.5	0.8
<b>Impuestos Sobre el Uso de Bienes y Licencias</b>	<b>891.0</b>	<b>670.6</b>	<b>395.1</b>	<b>356.8</b>	<b>396.7</b>	<b>356.6</b>
Derecho de Circulación Vehículos de Motor	469.8	203.8	127.8	180.6	212.7	179.6
Impuesto Sobre Tramitación de Documentos	411.3	426.4	262.6	-	0.1	-
Impuesto Sobre Maquinas Tragamonedas	-	-	-	164.8	150.5	152.4
Otros	9.9	40.4	4.8	11.3	33.5	24.6
<b>IMPUESTOS SOBRE EL COMERCIO EXTERIOR</b>	<b>135.0</b>	<b>1.0</b>	<b>0.1</b>	<b>-</b>	<b>-</b>	<b>-</b>
Salida de Pasajeros al Exterior por Aeropuertos	134.6	-	-	-	-	-
Otros	0.4	1.0	0.1	-	-	-
<b>OTROS IMPUESTOS</b>	<b>21.3</b>	<b>21.7</b>	<b>19.8</b>	<b>-</b>	<b>0.0</b>	<b>-</b>
<b>OTROS INGRESOS NO TRIBUTARIOS</b>	<b>79.9</b>	<b>52.1</b>	<b>61.3</b>	<b>23.3</b>	<b>20.3</b>	<b>26.6</b>
Tarjetas de Turismo	45.2	-	-	-	-	-
Otros	34.7	52.1	61.3	23.3	20.3	26.6
<b>TOTAL</b>	<b>7,871.6</b>	<b>10,351.5</b>	<b>13,049.4</b>	<b>16,880.9</b>	<b>16,356.2</b>	<b>18,876.4</b>

a/ Cifras preliminares sujetas a revisión, generadas el 6 de enero de 2011.

Fuente: Departamento de Estudios Económicos y Tributarios, DGII.

## CUADRO 2.7

## RECAUDACION ADMINISTRACION LOCAL LA FERIA, POR MESES, SEGÚN IMPUESTOS, 2010

(En millones de RDS)

	Enero	Febrero	Marzo	Abril	Mayo	Junio	Julio	Agosto	Septiembre	Octubre	Noviembre	Diciembre	TOTAL <sup>1/</sup>
<b>IMPUESTOS SOBRE LOS INGRESOS</b>	<b>153.5</b>	<b>145.2</b>	<b>196.7</b>	<b>271.7</b>	<b>172.2</b>	<b>196.8</b>	<b>164.6</b>	<b>152.9</b>	<b>211.2</b>	<b>169.2</b>	<b>167.0</b>	<b>172.7</b>	<b>2,173.8</b>
Impuestos Sobre la Renta de las Personas	64.5	57.3	105.4	65.2	77.4	98.2	68.4	63.4	84.9	64.3	68.1	82.1	899.3
-Impuesto S/Renta de las Personas Físicas Ley 11-92	1.8	1.8	47.0	3.8	1.6	38.3	4.5	3.4	22.0	4.0	4.2	16.8	149.3
-Impuesto S/Renta de los Salarios Ley 11-92	40.5	37.9	38.8	40.7	55.6	37.8	40.6	38.5	42.9	39.9	43.1	42.7	498.9
-ImpuestoS/Renta originadas prestación de Serv. Grales.	17.5	13.0	13.3	15.8	14.4	15.4	16.4	16.0	16.0	15.1	15.4	15.5	183.8
-Impuesto S/Premios de Lotería	0.3	0.3	0.8	0.3	0.5	0.8	0.9	0.6	0.1	0.4	0.8	0.9	6.8
-Impuesto S/Renta proveniente de Alq. y Arrend.	3.4	2.8	3.6	3.2	3.7	3.9	4.1	3.4	2.8	3.5	3.1	3.3	40.8
-Retribuciones Complementarias	1.0	1.5	1.9	1.3	1.6	2.0	2.0	1.5	1.2	1.5	1.4	2.9	19.7
Impuestos Sobre los Ingresos de las Empresas	63.1	65.9	67.7	181.1	69.2	69.0	66.4	64.6	67.8	71.4	66.5	65.6	918.2
- Impuesto S/Renta de las Empresas Ley 11-92	60.3	62.7	63.8	177.1	65.4	65.2	62.8	61.4	64.6	68.3	63.4	62.3	877.2
- Casinos de Juego	2.9	3.2	3.9	4.0	3.8	3.8	3.6	3.1	3.1	3.1	3.1	3.3	41.0
Otros Impuestos Sobre los Ingresos	25.9	22.0	23.6	25.4	25.5	29.7	29.8	24.9	58.5	33.6	32.5	25.1	356.4
- Dividendos	5.2	0.8	1.9	3.0	4.8	7.1	2.5	1.7	22.4	7.1	1.0	0.9	58.5
- Intereses Pagados	0.1	0.4	0.9	0.4	1.1	1.0	2.0	1.1	0.7	0.9	0.8	1.0	10.5
- Provisión de Bs. Y Ss. Al Estado	4.4	2.5	1.7	2.9	2.5	3.2	3.7	4.5	1.1	4.6	2.8	1.3	35.2
- Otro Tipo de Renta no Especificado	6.2	5.7	5.8	7.7	6.3	6.6	6.6	6.3	6.4	6.3	6.1	5.8	75.7
- Pagos al Exterior en General	6.2	7.4	8.2	7.0	6.9	7.8	10.4	7.4	7.7	9.1	16.0	9.3	103.3
- Otros	3.7	5.1	5.1	4.4	3.8	4.1	4.6	3.9	20.2	5.6	5.8	6.8	73.1
<b>IMPUESTOS SOBRE LA PROPIEDAD</b>	<b>42.6</b>	<b>92.2</b>	<b>95.1</b>	<b>117.8</b>	<b>63.8</b>	<b>65.8</b>	<b>83.3</b>	<b>53.0</b>	<b>96.1</b>	<b>119.4</b>	<b>69.3</b>	<b>73.8</b>	<b>972.2</b>
- Operaciones Inmobiliarias	24.3	50.5	43.0	35.6	34.6	37.5	53.7	29.5	56.9	37.2	36.1	46.5	485.5
- Impuestos Viviendas Suntuarias	2.0	4.9	25.4	3.3	3.5	3.2	2.5	4.2	18.8	3.3	2.8	2.1	76.1
- Impuesto Sobre Sucesiones	0.7	1.2	1.6	1.5	1.8	1.2	3.8	1.2	1.6	1.3	1.2	2.8	19.9
- Impuesto Sobre el Patrimonio de las Empresa (Ley557-05)	7.6	5.8	7.9	68.1	9.8	9.0	10.4	6.7	5.3	64.6	10.3	5.5	211.0
- Imp. Inscripción Vehículos (Placa)	0.9	0.9	1.7	0.6	1.3	1.9	2.0	0.8	2.5	1.7	1.0	1.4	16.7
- Otros	7.1	28.8	15.5	8.8	12.7	13.0	10.9	10.8	11.0	11.2	17.9	15.4	163.1
<b>IMPUESTOS SOBRE MERCANCIAS Y SERVICIOS</b>	<b>162.4</b>	<b>135.1</b>	<b>159.0</b>	<b>167.5</b>	<b>145.3</b>	<b>157.0</b>	<b>153.1</b>	<b>159.4</b>	<b>157.5</b>	<b>170.0</b>	<b>179.5</b>	<b>160.9</b>	<b>1,906.7</b>
Impuestos Transf. de Bienes Industrializ.y Ss.	155.7	128.4	150.7	158.8	136.9	148.7	145.3	149.9	146.4	157.8	155.9	154.1	1,788.6
- ITBIS	151.9	121.6	145.0	153.2	129.2	143.4	139.9	144.9	140.8	152.1	150.7	148.9	1,721.5
- Otros	3.9	6.8	5.7	5.6	7.7	5.3	5.3	5.0	5.7	5.7	5.2	5.2	67.1
Impuestos Sobre los servicios	0.1	0.1	0.1	0.2	0.1	0.1	0.1	0.2	0.2	0.2	0.3	0.4	2.1
-Impuestos S/Cheques y Transf. Bancarias	0.1	0.0	0.1	0.2	0.1	0.1	0.1	0.1	0.2	0.2	0.2	0.4	1.8
-Impuesto S/Ss. De Telecomunicaciones	0.0	0.0	0.0	0.0	0.0	0.0	0.0	0.0	0.0	0.0	0.0	0.0	0.2
Impuestos Sobre el Uso de Bienes y Licencias	6.5	6.6	8.3	8.5	8.3	8.2	7.8	9.3	10.8	11.9	23.3	6.4	116.0
-Derecho de Circulación Vehículos de Motor	0.2	0.3	0.4	0.2	0.1	0.2	0.1	0.7	3.3	4.4	15.6	0.7	26.3
-Tragamonedas	6.2	6.2	7.8	8.2	8.1	8.0	7.5	8.4	7.5	7.5	7.6	5.5	88.6
-Otros	0.1	0.1	0.1	0.1	0.0	0.0	0.1	0.1	0.1	0.0	0.1	0.3	1.1
<b>OTROS INGRESOS NO TRIBUTARIOS</b>	<b>0.4</b>	<b>0.7</b>	<b>1.0</b>	<b>1.1</b>	<b>0.8</b>	<b>1.4</b>	<b>1.0</b>	<b>1.0</b>	<b>0.9</b>	<b>0.8</b>	<b>0.9</b>	<b>2.5</b>	<b>12.6</b>
-Otros	0.4	0.7	1.0	1.1	0.8	1.4	1.0	1.0	0.9	0.8	0.9	2.5	12.6
<b>TOTAL</b>	<b>359.0</b>	<b>373.1</b>	<b>451.9</b>	<b>558.1</b>	<b>382.0</b>	<b>421.1</b>	<b>402.1</b>	<b>366.3</b>	<b>465.8</b>	<b>459.4</b>	<b>416.8</b>	<b>410.0</b>	<b>5,065.3</b>

1/ Cifras preliminares sujetas a revisión, generadas el 6 de enero de 2011.

Fuente: Departamento de Estudios Económicos y Tributarios, DGII.

**CUADRO 2.8**  
**RECAUDACION POR AÑOS, SEGÚN IMPUESTOS**  
**ADMINISTRACION LOCAL FERIA**  
 (En millones de RD\$)

IMPUESTOS	2005	2006	2007	2008	2009	2010 <sup>a/</sup>
<b>IMPUESTOS SOBRE LOS INGRESOS</b>	<b>958.3</b>	<b>1,346.6</b>	<b>1,957.6</b>	<b>2,616.4</b>	<b>2,309.2</b>	<b>2,173.8</b>
Impuestos Sobre la Renta de las Personas	333.2	490.6	610.4	980.6	827.5	899.3
Impuesto S/Renta de las Personas Físicas Ley 11-92	50.5	84.6	89.7	352.2	132.4	149.3
Impuesto S/Renta de los Salarios Ley 11-92	214.4	318.6	362.6	426.6	468.4	498.9
Otros	68.2	87.5	158.1	201.9	226.8	19.7
Impuestos Sobre los Ingresos de las Empresas	475.5	502.0	707.6	1,025.4	999.9	918.2
Impuesto S/Renta de las Empresas Ley 11-92	475.5	502.0	707.6	1,025.4	962.4	877.2
Casinos de Juego	-	-	-	-	37.4	41.0
Otros Impuestos Sobre los Ingresos	149.6	354.0	639.7	610.4	481.8	356.4
<b>IMPUESTOS SOBRE LA PROPIEDAD</b>	<b>289.8</b>	<b>355.2</b>	<b>637.7</b>	<b>770.8</b>	<b>797.3</b>	<b>972.2</b>
Operaciones Inmobiliarias	175.4	206.0	362.5	363.6	385.5	485.5
Impuestos Viviendas Suntuarias	85.5	97.0	74.7	70.3	74.4	76.1
Impuesto Sobre Sucesiones	9.0	13.4	15.0	33.3	25.4	19.9
Impuesto Sobre el Patrimonio de las Empresa (Ley557-05)	-	2.5	118.0	192.8	197.0	211.0
Otros	20.0	36.2	67.5	110.8	115.0	163.1
<b>IMPUESTOS SOBRE MERCANCIAS Y SERVICIOS</b>	<b>1,108.8</b>	<b>1,376.0</b>	<b>1,841.4</b>	<b>1,861.4</b>	<b>1,845.9</b>	<b>1,906.7</b>
Impuestos Transf. de Bienes Industrializ.y Ss.	883.7	1,099.0	1,672.1	1,799.2	1,736.1	1,788.6
ITBIS	860.5	1,069.4	1,641.0	1,772.1	1,670.8	1,721.5
Otros	23.1	29.6	31.1	27.2	65.3	67.1
Impuestos Sobre los servicios	29.3	32.7	3.0	2.4	1.6	2.1
Impuestos S/Cheques y Transf. Bancarias	27.4	32.1	1.9	2.2	1.1	1.8
Impuesto S/Ss. De Telecomunicaciones	-	-	-	0.2	0.3	0.2
Otros	1.9	0.6	1.1	-	0.2	-
Impuestos Sobre el Uso de Bienes y Licencias	195.9	244.3	166.3	59.8	108.3	116.0
Derecho de Circulación Vehículos de Motor	2.7	32.2	2.6	19.9	29.3	26.3
Impuesto Sobre Tramitación de Documentos	191.5	204.9	162.0	-	-	-
Impuesto sobre Maq. Tragamonedas	-	-	-	39.6	76.5	88.6
Otros	1.7	7.2	1.7	0.2	2.4	1.1
<b>OTROS IMPUESTOS</b>	<b>7.2</b>	<b>6.4</b>	<b>8.1</b>	<b>-</b>	<b>0.0</b>	<b>-</b>
<b>OTROS INGRESOS NO TRIBUTARIOS</b>	<b>31.9</b>	<b>40.6</b>	<b>22.3</b>	<b>10.0</b>	<b>7.9</b>	<b>12.6</b>
Tarjetas de Turismo	4.2	-	-	-	-	-
-Otros	27.7	40.6	22.3	10.0	7.9	12.6
<b>TOTAL</b>	<b>2,396.1</b>	<b>3,124.7</b>	<b>4,467.2</b>	<b>5,258.5</b>	<b>4,960.3</b>	<b>5,065.3</b>

a/ Cifras preliminares sujetas a revisión, generadas el 6 de enero de 2011.

Fuente: Departamento de Estudios Económicos y Tributarios, DGII.

**CUADRO 2.9**  
**RECAUDACION ADMINISTRACION LOCAL HERRERA, POR MESES, SEGÚN IMPUESTOS, 2010**  
 (En millones de RD\$)

IMPUESTOS	Enero	Febrero	Marzo	Abril	Mayo	Junio	Julio	Agosto	Septiembre	Octubre	Noviembre	Diciembre	TOTAL <sup>1/</sup>
<b>IMPUESTOS SOBRE LOS INGRESOS</b>	<b>140.3</b>	<b>113.2</b>	<b>140.4</b>	<b>271.8</b>	<b>150.0</b>	<b>150.4</b>	<b>130.7</b>	<b>114.5</b>	<b>148.1</b>	<b>132.5</b>	<b>128.3</b>	<b>151.0</b>	<b>1,771.1</b>
Impuestos Sobre la Renta de las Personas	40.6	35.0	55.3	45.6	48.3	62.0	35.4	35.1	50.1	37.7	38.7	53.3	537.2
- Impuesto S/Renta de las Personas Físicas Ley 11-92	1.5	4.1	24.6	5.0	2.2	32.4	2.6	2.2	20.5	7.1	6.8	14.9	123.9
- Impuesto S/Renta de los Salarios Ley 11-92	31.7	24.1	23.9	33.2	39.6	22.3	24.9	25.8	22.4	21.0	25.4	29.4	323.6
- Impuesto S/Renta originadas prestación de Serv. Grales.	5.3	4.7	4.1	5.1	4.2	4.6	4.9	4.4	4.5	6.9	4.1	4.6	57.4
- Impuesto S/Premios de Lotería	0.2	0.2	0.5	0.1	0.1	0.2	0.2	0.2	0.1	0.2	0.2	0.4	2.6
- Impuesto S/Renta proveniente de Alq. y Arrend.	1.3	1.2	1.3	1.5	1.3	1.5	1.8	1.6	1.6	1.5	1.4	1.6	17.5
- Retribuciones Complementarias	0.7	0.8	0.8	0.8	0.9	1.0	1.0	0.9	0.9	1.0	0.9	2.4	12.2
<b>Impuestos Sobre los Ingresos de las Empresas</b>	<b>73.5</b>	<b>63.8</b>	<b>72.8</b>	<b>213.9</b>	<b>84.8</b>	<b>69.4</b>	<b>70.3</b>	<b>66.1</b>	<b>68.3</b>	<b>75.3</b>	<b>63.4</b>	<b>70.2</b>	<b>992.0</b>
- Impuesto S/Renta de las Empresas Ley 11-92	73.4	63.7	72.7	213.8	84.7	69.3	70.2	66.0	68.2	75.2	63.3	70.2	990.7
- Casinos de Juego	0.1	0.1	0.1	0.1	0.1	0.1	0.1	0.1	0.1	0.1	0.1	0.1	1.3
<b>Otros Impuestos Sobre los Ingresos</b>	<b>26.1</b>	<b>14.4</b>	<b>12.3</b>	<b>12.2</b>	<b>16.9</b>	<b>19.0</b>	<b>25.0</b>	<b>13.3</b>	<b>29.6</b>	<b>19.6</b>	<b>26.1</b>	<b>27.5</b>	<b>241.9</b>
- Dividendos	14.1	1.8	0.2	0.6	4.6	7.6	14.4	1.0	17.9	2.2	13.6	2.7	80.8
- Intereses Pagados	0.7	0.4	0.5	0.5	0.3	0.5	0.4	0.4	0.4	0.7	0.3	0.3	5.3
- Provisión de Bs. Y Ss. Al Estado	1.6	5.2	1.6	0.8	0.2	0.5	0.8	0.5	1.1	1.1	0.3	1.8	15.6
- Otro Tipo de Renta no Especificado	4.9	3.0	4.1	4.3	5.5	5.4	4.0	4.8	4.1	5.5	4.3	4.4	54.3
- Pagos al Exterior en General	2.3	1.2	2.5	2.6	2.2	1.7	2.0	2.6	1.9	2.6	1.8	11.1	34.4
- Otros	2.6	2.8	3.4	3.3	4.2	3.3	3.4	4.0	4.1	7.5	5.8	7.2	51.6
<b>IMPUESTOS SOBRE LA PROPIEDAD</b>	<b>17.5</b>	<b>32.0</b>	<b>55.8</b>	<b>67.5</b>	<b>32.2</b>	<b>25.0</b>	<b>61.5</b>	<b>29.6</b>	<b>48.0</b>	<b>73.7</b>	<b>31.3</b>	<b>43.2</b>	<b>517.3</b>
- Operaciones Inmobiliarias	6.4	17.0	19.6	14.0	12.0	9.8	46.1	14.6	15.0	12.1	12.5	25.5	204.7
- Impuestos Viviendas Suntuarias	1.8	3.9	16.7	1.8	1.4	1.0	0.8	1.4	14.6	3.5	1.6	1.9	50.4
- Impuesto Sobre Sucesiones	0.1	0.7	0.8	0.3	0.4	0.9	0.6	2.7	0.4	0.2	0.3	1.6	9.0
- Impuesto Sobre el Patrimonio de las Empresa (Ley557-05)	3.7	2.7	5.5	43.5	7.6	3.3	3.0	2.1	5.5	46.8	5.8	3.7	133.1
- Imp. Inscripción Vehículos (Placa)	2.0	1.5	3.0	2.1	2.0	2.5	2.9	2.4	3.7	1.7	1.5	2.5	27.9
- Otros	3.6	6.1	10.2	5.8	8.8	7.4	8.1	6.4	8.9	9.4	9.5	7.9	92.2
<b>IMPUESTOS SOBRE MERCANCIAS Y SERVICIOS</b>	<b>159.1</b>	<b>141.8</b>	<b>169.4</b>	<b>178.0</b>	<b>159.2</b>	<b>167.7</b>	<b>174.5</b>	<b>166.1</b>	<b>160.8</b>	<b>137.0</b>	<b>156.5</b>	<b>142.0</b>	<b>1,912.1</b>
<b>Impuestos Transf. de Bienes Industrializ.y Ss.</b>	<b>158.7</b>	<b>141.3</b>	<b>168.1</b>	<b>176.2</b>	<b>158.9</b>	<b>167.4</b>	<b>174.1</b>	<b>165.7</b>	<b>160.3</b>	<b>136.4</b>	<b>154.4</b>	<b>140.9</b>	<b>1,902.3</b>
- ITBIS	156.4	138.1	164.6	173.4	156.2	162.7	170.5	161.8	157.4	131.7	150.2	134.9	1,857.8
- Otros	2.3	3.2	3.5	2.8	2.7	4.7	3.6	3.9	2.9	4.7	4.2	6.0	44.5
<b>Impuestos Sobre los servicios</b>	<b>0.0</b>	<b>0.0</b>	<b>0.7</b>	<b>1.5</b>	<b>0.0</b>	<b>0.0</b>	<b>0.0</b>	<b>0.0</b>	<b>0.0</b>	<b>0.0</b>	<b>1.0</b>	<b>0.5</b>	<b>3.7</b>
- Impuestos S/Cheques y Transf. Bancarias	0.0	0.0	0.0	0.0	0.0	0.0	0.0	0.0	0.0	0.0	0.0	0.0	0.1
- Impuesto S/Ss. De Telecomunicaciones	-	-	0.7	1.3	-	-	-	-	-	-	0.9	0.5	3.4
- Otros	-	-	0.0	0.1	-	-	-	-	-	-	0.1	-	0.2
<b>Impuestos Sobre el Uso de Bienes y Licencias</b>	<b>0.4</b>	<b>0.5</b>	<b>0.6</b>	<b>0.4</b>	<b>0.3</b>	<b>0.3</b>	<b>0.3</b>	<b>0.4</b>	<b>0.5</b>	<b>0.6</b>	<b>1.1</b>	<b>0.7</b>	<b>6.1</b>
- Derecho de Circulación Vehículos de Motor	0.2	0.2	0.4	0.2	0.2	0.2	0.2	0.2	0.4	0.4	1.0	0.5	4.0
- Tragamonedas	0.1	0.1	0.1	0.1	0.1	0.1	0.1	0.2	0.1	0.1	0.1	0.2	1.6
- Otros	0.0	0.1	0.0	0.1	0.0	0.0	0.0	0.0	0.0	0.0	0.0	0.0	0.4
<b>OTROS INGRESOS NO TRIBUTARIOS</b>	<b>0.3</b>	<b>0.4</b>	<b>0.7</b>	<b>0.3</b>	<b>0.3</b>	<b>0.4</b>	<b>0.7</b>	<b>0.2</b>	<b>0.3</b>	<b>0.6</b>	<b>1.0</b>	<b>1.8</b>	<b>6.9</b>
-Otros	0.3	0.4	0.7	0.3	0.3	0.4	0.7	0.2	0.3	0.6	1.0	1.8	6.9
<b>TOTAL</b>	<b>317.2</b>	<b>287.4</b>	<b>366.3</b>	<b>517.6</b>	<b>341.6</b>	<b>343.5</b>	<b>367.5</b>	<b>310.5</b>	<b>357.2</b>	<b>343.7</b>	<b>317.1</b>	<b>338.0</b>	<b>4,207.4</b>

1/ Cifras preliminares sujetas a revisión, generadas el 6 de enero de 2011.

Fuente: Departamento de Estudios Económicos y Tributarios, DGII.

**CUADRO 2.10**  
**RECAUDACION POR AÑOS, SEGÚN IMPUESTOS**  
**ADMINISTRACION LOCAL HERRERA**  
**(En millones de RD\$)**

IMPUESTOS	2005	2006	2007	2008	2009	2010 <sup>a/</sup>
<b>IMPUESTOS SOBRE LOS INGRESOS</b>	<b>941.3</b>	<b>1,191.8</b>	<b>1,569.4</b>	<b>1,839.6</b>	<b>1,625.0</b>	<b>1,771.1</b>
Impuestos Sobre la Renta de las Personas	236.3	332.3	414.9	575.6	495.3	537.2
Impuesto S/Renta de las Personas Físicas Ley 11-92	44.4	58.4	71.9	187.7	118.0	123.9
Impuesto S/Renta de los Salarios Ley 11-92	154.1	208.1	257.2	292.7	286.0	323.6
Otros	37.8	65.8	85.8	95.2	91.3	89.7
Impuestos Sobre los Ingresos de las Empresas	586.8	635.3	932.0	994.4	906.8	992.0
Impuesto S/Renta de las Empresas Ley 11-92	586.8	635.3	932.0	994.4	906.2	990.7
Casinos de Juego	-	-	-	-	0.6	1.3
Otros Impuestos Sobre los Ingresos	118.2	224.2	222.5	269.6	222.9	241.9
<b>IMPUESTOS SOBRE LA PROPIEDAD</b>	<b>179.6</b>	<b>220.8</b>	<b>320.1</b>	<b>387.4</b>	<b>389.0</b>	<b>517.3</b>
Operaciones Inmobiliarias	79.6	107.8	143.4	153.1	155.6	204.7
Impuestos Viviendas Suntuarias	77.1	81.8	44.7	42.8	42.1	50.4
Impuesto Sobre Sucesiones	6.6	4.2	8.5	8.7	6.2	9.0
Impuesto Sobre el Patrimonio de las Empresa (Ley557-05)	-	4.3	89.1	124.6	118.7	133.1
- Imp. Inscripción Vehículos (Placa)	-	-	-	-	-	27.9
Otros	16.4	22.7	34.4	58.1	66.4	92.2
<b>IMPUESTOS SOBRE MERCANCIAS Y SERVICIOS</b>	<b>1,283.4</b>	<b>1,527.9</b>	<b>1,652.6</b>	<b>1,741.8</b>	<b>1,578.7</b>	<b>1,912.1</b>
Impuestos Transf. de Bienes Industrializ.y Ss.	1,159.4	1,431.5	1,597.1	1,736.8	1,573.2	1,902.3
ITBIS	1,136.3	1,387.0	1,543.7	1,702.2	1,538.5	1,857.8
Otros	23.1	44.5	53.4	34.7	34.8	44.5
Impuestos Sobre Mercancías	13.8	-	-	-	-	-
Impuestos Selectivos Prod derivados del Alcohol	2.2	-	-	-	-	-
Impuesto Selectivo a las cervezas	10.9	-	-	-	-	-
Otros	0.8	-	-	-	-	-
Impuestos Sobre los servicios	-	-	-	-	0.1	3.7
Impuestos S/Cheques y Transf. Bancarias	-	-	-	-	0.1	0.1
-Impuesto S/Ss. De Telecomunicaciones	-	-	-	-	-	3.4
-Otros	-	-	-	-	-	0.2
Impuestos Sobre el Uso de Bienes y Licencias	110.2	96.4	55.6	5.0	5.4	6.1
Derecho de Circulación Vehículos de Motor	38.5	2.3	2.5	4.4	4.3	4.0
Impuesto Sobre Tramitación de Documentos	71.6	93.9	52.9	-	0.9	-
Impuesto sobre Maq. Tragamonedas	-	-	-	0.4	0.2	1.6
Otros	0.1	0.2	0.2	0.2	0.0	0.4
<b>IMPUESTOS SOBRE EL COMERCIO EXTERIOR</b>	<b>2.4</b>	<b>-</b>	<b>-</b>	<b>-</b>	<b>-</b>	<b>-</b>
Salida de Pasajeros al Exterior por Aeropuertos	2.2	-	-	-	-	-
Otros	0.3	-	-	-	-	-
<b>OTROS IMPUESTOS</b>	<b>5.0</b>	<b>4.4</b>	<b>3.6</b>	<b>-</b>	<b>-</b>	<b>-</b>
<b>OTROS INGRESOS NO TRIBUTARIOS</b>	<b>6.9</b>	<b>8.2</b>	<b>9.7</b>	<b>4.5</b>	<b>4.4</b>	<b>6.9</b>
Tarjetas de Turismo	0.6	-	-	-	-	-
Otros	6.3	8.2	9.7	4.5	4.4	6.9
<b>TOTAL</b>	<b>2,418.5</b>	<b>2,953.0</b>	<b>3,555.6</b>	<b>3,973.2</b>	<b>3,597.1</b>	<b>4,207.4</b>

a/ Cifras preliminares sujetas a revisión, generadas el 6 de enero de 2011.

Fuente: Departamento de Estudios Económicos y Tributarios, DGII.

CUADRO 2.11  
RECAUDACION ADMINISTRACION LOCAL ZONA ORIENTAL, POR MESES, SEGÚN IMPUESTOS, 2010  
(En millones de RD\$)

IMPUESTOS	Enero	Febrero	Marzo	Abril	Mayo	Junio	Julio	Agosto	Septiembre	Octubre	Noviembre	Diciembre	TOTAL <sup>1/</sup>
<b>IMPUESTOS SOBRE LOS INGRESOS</b>	<b>40.0</b>	<b>31.0</b>	<b>49.5</b>	<b>64.2</b>	<b>38.4</b>	<b>51.1</b>	<b>40.4</b>	<b>43.2</b>	<b>42.2</b>	<b>39.5</b>	<b>40.5</b>	<b>42.1</b>	<b>521.9</b>
Impuestos Sobre la Renta de las Personas	20.0	13.1	29.2	17.8	13.1	24.3	14.1	16.5	19.8	18.7	15.4	19.1	221.2
-Impuesto S/Renta de las Personas Físicas Ley 11-92	1.2	1.5	18.3	5.5	1.6	12.8	2.1	1.8	7.7	1.8	1.9	5.2	61.4
-Impuesto S/Renta de los Salarios Ley 11-92	16.0	9.9	9.0	9.8	9.1	9.3	9.4	12.1	10.0	14.6	10.5	10.9	130.6
-ImpuestoS/Renta originadas prestación de Serv. Grales.	1.9	0.9	1.1	1.5	1.3	1.5	1.6	1.8	1.5	1.6	1.9	1.8	18.4
-Impuesto S/Premios de Lotería	0.2	0.1	0.1	0.1	0.2	0.1	0.2	0.1	0.1	0.1	0.3	0.3	1.9
-Impuesto S/Renta proveniente de Alq. y Arrend.	0.4	0.3	0.4	0.4	0.6	0.4	0.5	0.5	0.3	0.5	0.5	0.5	5.4
-Retribuciones Complementarias	0.3	0.3	0.3	0.5	0.3	0.2	0.3	0.2	0.1	0.2	0.2	0.5	3.4
<b>Impuestos Sobre los Ingresos de las Empresas</b>	<b>15.9</b>	<b>15.0</b>	<b>17.0</b>	<b>40.6</b>	<b>21.8</b>	<b>20.9</b>	<b>20.7</b>	<b>20.6</b>	<b>18.4</b>	<b>16.6</b>	<b>16.4</b>	<b>18.1</b>	<b>241.9</b>
- Impuesto S/Renta de las Empresas Ley 11-92	15.9	15.0	16.8	40.4	21.6	20.9	20.5	20.5	18.4	16.6	16.2	17.8	240.4
- Casinos de Juego	-	-	0.2	0.2	0.2	-	0.2	0.2	-	-	0.2	0.2	1.4
<b>Otros Impuestos Sobre los Ingresos</b>	<b>4.1</b>	<b>3.0</b>	<b>3.3</b>	<b>5.8</b>	<b>3.5</b>	<b>5.9</b>	<b>5.5</b>	<b>6.0</b>	<b>4.1</b>	<b>4.2</b>	<b>8.6</b>	<b>4.9</b>	<b>58.9</b>
- Dividendos	0.4	0.0	0.1	2.1	0.1	1.3	1.4	0.1	0.1	0.2	4.2	0.1	10.0
- Intereses Pagados	0.2	0.2	0.2	0.3	0.3	0.2	0.3	0.3	0.2	0.2	0.2	0.1	2.8
- Provisión de Bs. Y Ss. Al Estado	0.4	0.0	0.4	0.2	0.1	0.3	0.5	0.1	0.4	0.1	0.1	0.3	2.9
- Otro Tipo de Renta no Especificado	1.3	0.9	0.9	1.4	1.2	1.5	1.3	1.6	1.4	1.5	1.7	1.8	16.5
- Pagos al Exterior en General	0.4	0.1	0.2	0.2	0.2	0.3	0.2	0.2	0.2	0.2	0.2	0.1	2.5
- Otros	1.4	1.8	1.5	1.6	1.6	2.2	1.9	3.8	1.9	1.9	2.2	2.4	24.2
<b>IMPUESTOS SOBRE LA PROPIEDAD</b>	<b>26.3</b>	<b>49.8</b>	<b>48.2</b>	<b>66.2</b>	<b>36.4</b>	<b>41.0</b>	<b>38.0</b>	<b>38.2</b>	<b>43.4</b>	<b>48.4</b>	<b>38.5</b>	<b>34.7</b>	<b>509.0</b>
- Operaciones Inmobiliarias	13.2	33.4	26.4	29.0	17.7	23.9	20.3	20.4	21.3	19.6	20.5	17.4	263.0
- Impuestos Viviendas Suntuarias	0.3	0.8	4.8	0.9	0.8	0.5	0.6	2.0	4.6	0.6	0.9	0.5	17.4
- Impuesto Sobre Sucesiones	0.2	0.2	0.4	0.2	1.0	0.5	0.8	0.4	1.5	0.7	0.6	0.7	7.4
- Impuesto Sobre el Patrimonio de las Empresa (Ley557-05)	2.3	2.1	2.2	19.2	3.0	1.8	1.6	1.8	1.4	13.3	2.5	1.8	52.8
- Imp. Inscripción Vehículos (Placa)	1.2	2.1	1.1	1.3	0.5	2.0	3.3	0.5	2.2	2.0	1.8	2.0	20.0
- Otros	9.1	11.1	13.4	15.5	13.3	12.3	11.5	13.0	12.4	12.1	12.2	12.3	148.3
<b>IMPUESTOS SOBRE MERCANCIAS Y SERVICIOS</b>	<b>39.4</b>	<b>32.9</b>	<b>31.1</b>	<b>30.5</b>	<b>29.3</b>	<b>36.4</b>	<b>32.4</b>	<b>39.8</b>	<b>42.6</b>	<b>41.9</b>	<b>53.2</b>	<b>52.1</b>	<b>461.5</b>
Impuestos Transf. de Bienes Industrializ.y Ss.	36.3	30.1	27.1	28.2	27.2	33.8	30.0	37.5	40.1	40.0	44.4	44.9	419.5
- ITBIS	35.2	28.2	25.6	26.4	25.3	32.2	27.6	35.3	37.3	37.6	41.4	40.9	392.8
- Otros	1.1	1.9	1.5	1.8	2.0	1.6	2.4	2.2	2.8	2.5	3.0	4.0	26.7
Impuestos Sobre los servicios	-	-	0.0	0.0	0.0	0.0	0.0	0.0	0.0	0.0	0.0	0.0	0.1
-Impuestos S/Cheques y Transf. Bancarias	-	-	0.0	0.0	0.0	0.0	0.0	0.0	0.0	0.0	0.0	0.0	0.1
-Impuesto S/Ss. De Telecomunicaciones	-	-	-	0.0	-	-	-	0.0	-	0.0	-	-	0.0
Impuestos Sobre el Uso de Bienes y Licencias	3.1	2.7	4.0	2.2	2.1	2.6	2.4	2.3	2.5	1.9	8.8	7.2	41.9
-Derecho de Circulación Vehículos de Motor	2.0	1.7	1.7	1.1	1.0	1.0	0.9	0.7	0.7	0.8	6.8	5.2	23.5
-Tragamonedas	0.5	0.5	1.6	0.5	0.6	1.1	1.1	1.1	1.1	0.5	0.9	1.1	10.6
-Otros	0.6	0.6	0.7	0.6	0.5	0.6	0.5	0.6	0.8	0.5	1.1	0.9	7.8
<b>OTROS INGRESOS NO TRIBUTARIOS</b>	<b>0.2</b>	<b>0.1</b>	<b>0.2</b>	<b>0.2</b>	<b>0.4</b>	<b>0.3</b>	<b>0.6</b>	<b>0.3</b>	<b>0.5</b>	<b>0.3</b>	<b>0.4</b>	<b>0.6</b>	<b>4.0</b>
-Otros	0.2	0.1	0.2	0.2	0.4	0.3	0.6	0.3	0.5	0.3	0.4	0.6	4.0
<b>TOTAL</b>	<b>105.8</b>	<b>113.8</b>	<b>129.0</b>	<b>161.1</b>	<b>104.5</b>	<b>128.8</b>	<b>111.4</b>	<b>121.4</b>	<b>128.7</b>	<b>130.0</b>	<b>132.6</b>	<b>129.5</b>	<b>1,496.4</b>

1/ Cifras preliminares sujetas a revisión, generadas el 6 de enero de 2011.

Fuente: Departamento de Estudios Económicos y Tributarios, DGII.



CUADRO 2.12  
RECAUDACION POR AÑOS, SEGÚN IMPUESTOS  
ADMINISTRACION LOCAL ZONA ORIENTAL  
(En millones de RD\$)

IMPUESTOS	2005	2006	2007	2008	2009	2010 <sup>a/</sup>
<b>IMPUESTOS SOBRE LOS INGRESOS</b>	<b>214.7</b>	<b>276.6</b>	<b>361.4</b>	<b>507.2</b>	<b>485.86</b>	<b>521.9</b>
Impuestos Sobre la Renta de las Personas	79.5	118.0	138.3	169.2	195.37	221.2
Impuesto S/Renta de las Personas Físicas Ley 11-92	19.3	25.1	32.1	42.3	53.16	61.4
Impuesto S/Renta de los Salarios Ley 11-92	48.0	81.2	90.3	103.0	112.54	130.6
Otros	12.3	11.7	16.0	23.9	29.67	29.2
Impuestos Sobre los Ingresos de las Empresas	94.0	102.1	167.3	233.7	227.37	241.9
Impuesto S/Renta de las Empresas Ley 11-92	94.0	102.1	167.3	233.7	227.37	241.9
Otros Impuestos Sobre los Ingresos	41.2	56.6	55.7	104.3	63.11	58.9
<b>IMPUESTOS SOBRE LA PROPIEDAD</b>	<b>147.1</b>	<b>248.3</b>	<b>327.8</b>	<b>391.4</b>	<b>440.51</b>	<b>509.0</b>
Operaciones Inmobiliarias	96.5	134.7	196.5	201.2	216.45	263.0
Impuestos Viviendas Suntuarias	34.1	44.2	18.6	16.2	15.29	17.4
Impuesto Sobre Sucesiones	3.0	4.3	3.7	5.7	6.16	7.4
Impuesto Sobre el Patrimonio de las Empresa (Ley557-05)	-	1.2	29.4	54.6	62.84	52.8
- Imp. Inscripción Vehículos (Placa)	-	-	-	-	-	20.0
Otros	13.5	63.8	79.7	113.6	139.77	148.3
<b>IMPUESTOS SOBRE MERCANCIAS Y SERVICIOS</b>	<b>325.4</b>	<b>385.2</b>	<b>429.4</b>	<b>424.1</b>	<b>445.25</b>	<b>461.4</b>
Impuestos Transf. de Bienes Industrializ.y Ss.	177.5	216.1	329.7	383.3	400.01	419.5
ITBIS	167.1	204.2	314.3	370.8	383.36	392.8
Otros	10.4	11.9	15.5	12.5	16.66	26.7
Impuestos Sobre Mercancías	1.4	-	-	-	0.00	0.0
Impuestos Selectivos Prod derivados del Alcohol	1.4	-	-	-	-	-
Impuestos Sobre los servicios	-	-	-	-	0.01	-
Impuesto S/Ss. De Telecomunicaciones	-	-	-	-	0.01	0.0
Otros	-	-	-	-	0.00	-
Impuestos Sobre el Uso de Bienes y Licencias	146.6	169.1	99.7	40.8	45.22	41.9
Derecho de Circulación Vehículos de Motor	57.5	40.2	23.2	31.8	31.29	23.5
Impuesto Sobre Tramitación de Documentos	88.9	125.6	76.0	-	-	-
Impuesto sobre Maq. Tragamonedas	-	-	-	5.9	5.97	10.6
Otros	0.2	3.4	0.5	3.1	7.96	7.8
<b>IMPUESTOS SOBRE EL COMERCIO EXTERIOR</b>	<b>40.1</b>	<b>-</b>	<b>-</b>	<b>-</b>	<b>0.00</b>	<b>4.0</b>
Salida de Pasajeros al Exterior por Aeropuertos	40.1	-	-	-	-	-
<b>OTROS IMPUESTOS</b>	<b>2.0</b>	<b>2.3</b>	<b>1.4</b>	<b>-</b>	<b>0.00</b>	<b>-</b>
<b>OTROS INGRESOS NO TRIBUTARIOS</b>	<b>184.9</b>	<b>4.3</b>	<b>6.3</b>	<b>2.7</b>	<b>2.31</b>	<b>4.0</b>
Tarjetas de Turismo	179.2	-	-	-	-	-
Otros	5.6	4.3	6.3	2.7	2.31	4.0
<b>TOTAL</b>	<b>914.1</b>	<b>916.7</b>	<b>1,126.2</b>	<b>1,325.3</b>	<b>1,373.9</b>	<b>1,496.4</b>

a/ Cifras preliminares sujetas a revisión, generadas el 6 de enero de 2011.

Fuente: Departamento de Estudios Económicos y Tributarios, DGI.

CUADRO 2.13

## RECAUDACION ADMINISTRACION LOCAL VILLA MELLA, POR MESES, SEGÚN IMPUESTOS, 2010

(En millones de RD\$)

IMPUESTOS	Enero	Febrero	Marzo	Abril	Mayo	Junio	Julio	Agosto	Septiembre	Octubre	Noviembre	Diciembre	TOTAL <sup>1/</sup>
<b>IMPUESTOS SOBRE LOS INGRESOS</b>	<b>11.6</b>	<b>12.6</b>	<b>15.3</b>	<b>26.0</b>	<b>15.2</b>	<b>19.6</b>	<b>13.3</b>	<b>14.0</b>	<b>18.2</b>	<b>14.1</b>	<b>14.9</b>	<b>16.8</b>	<b>191.6</b>
<b>Impuestos Sobre la Renta de las Personas</b>	<b>3.5</b>	<b>4.8</b>	<b>7.1</b>	<b>8.0</b>	<b>4.3</b>	<b>10.6</b>	<b>4.3</b>	<b>5.3</b>	<b>8.7</b>	<b>4.3</b>	<b>5.7</b>	<b>6.9</b>	<b>73.4</b>
- Impuesto S/Renta de las Personas Físicas Ley 11-92	0.8	2.2	4.0	1.7	1.2	7.4	1.6	1.7	5.1	0.8	1.8	2.9	31.2
- Impuesto S/Renta de los Salarios Ley 11-92	1.7	1.7	1.9	5.4	2.2	2.3	2.0	2.3	2.9	2.7	2.9	3.0	31.1
- Impuesto S/Renta originadas prestación de Serv. Grales.	0.5	0.2	0.3	0.3	0.3	0.5	0.3	0.7	0.4	0.5	0.5	0.4	4.8
- Impuesto S/Premios de Lotería	0.0	0.0	0.0	0.0	0.0	0.0	0.0	0.0	0.0	0.0	0.1	0.1	0.2
- Impuesto S/Renta proveniente de Alq. y Arrend.	0.2	0.2	0.2	0.1	0.2	0.2	0.2	0.2	0.2	0.2	0.3	0.2	2.2
- Retribuciones Complementarias	0.4	0.5	0.7	0.5	0.3	0.3	0.1	0.5	0.2	0.2	0.1	0.3	4.0
<b>Impuestos Sobre los Ingresos de las Empresas</b>	<b>7.0</b>	<b>6.9</b>	<b>7.0</b>	<b>16.7</b>	<b>8.6</b>	<b>7.7</b>	<b>7.9</b>	<b>7.4</b>	<b>7.8</b>	<b>8.5</b>	<b>7.4</b>	<b>7.7</b>	<b>100.5</b>
- Impuesto S/Renta de las Empresas Ley 11-92	7.0	6.9	7.0	16.7	8.6	7.7	7.9	7.4	7.8	8.5	7.4	7.7	100.5
<b>Otros Impuestos Sobre los Ingresos</b>	<b>1.1</b>	<b>0.9</b>	<b>1.2</b>	<b>1.3</b>	<b>2.3</b>	<b>1.4</b>	<b>1.2</b>	<b>1.3</b>	<b>1.6</b>	<b>1.3</b>	<b>1.7</b>	<b>2.3</b>	<b>17.8</b>
- Dividendos	0.0	0.1	0.0	0.0	0.1	0.3	0.2	0.1	0.3	0.1	0.2	0.1	1.6
- Intereses Pagados	0.0	0.1	0.0	0.1	0.1	0.1	0.1	0.1	0.1	0.1	0.1	0.1	0.9
- Provisión de Bs. Y Ss. Al Estado	0.0	0.0	0.0	0.0	0.0	0.0	0.0	0.0	0.0	0.0	0.0	0.0	0.1
- Otro Tipo de Renta no Especificado	0.4	0.3	0.3	0.5	0.4	0.4	0.4	0.4	0.4	0.4	0.5	0.4	4.9
- Pagos al Exterior en General	0.0	0.0	0.0	0.0	0.7	0.0	0.0	0.1	0.0	0.0	0.1	0.0	1.0
- Otros	0.6	0.5	0.8	0.6	1.0	0.6	0.4	0.7	0.9	0.8	0.8	1.6	9.3
<b>IMPUESTOS SOBRE LA PROPIEDAD</b>	<b>6.5</b>	<b>13.8</b>	<b>12.3</b>	<b>12.7</b>	<b>9.0</b>	<b>16.9</b>	<b>11.1</b>	<b>10.7</b>	<b>16.4</b>	<b>16.6</b>	<b>15.6</b>	<b>14.2</b>	<b>155.8</b>
- Operaciones Inmobiliarias	3.7	10.7	9.3	7.7	6.5	12.2	6.0	8.4	8.0	9.5	11.2	10.8	104.1
- Impuestos Viviendas Suntuarias	0.3	0.5	0.4	0.3	0.1	0.0	0.1	0.3	0.7	0.2	0.4	0.3	3.6
- Impuesto Sobre Sucesiones	0.1	0.2	0.4	0.0	0.2	0.1	0.1	0.2	0.8	0.3	0.9	0.3	3.6
- Impuesto Sobre el Patrimonio de las Empresa (Ley557-05)	0.4	0.3	0.2	2.9	0.3	0.2	1.6	0.3	0.5	2.9	0.4	0.5	10.6
- Imp. Inscripción Vehículos (Placa)	0.8	0.3	0.5	0.4	0.7	0.5	1.1	0.4	0.6	0.3	0.6	0.5	6.7
- Otros	1.3	1.7	1.5	1.2	1.2	3.7	2.2	1.1	5.9	3.4	2.0	1.8	27.2
<b>IMPUESTOS SOBRE MERCANCIAS Y SERVICIOS</b>	<b>10.4</b>	<b>11.7</b>	<b>13.5</b>	<b>12.8</b>	<b>9.8</b>	<b>13.3</b>	<b>10.5</b>	<b>12.8</b>	<b>10.3</b>	<b>12.2</b>	<b>14.8</b>	<b>13.6</b>	<b>145.8</b>
<b>Impuestos Transf. de Bienes Industrializ. y Ss.</b>	<b>10.3</b>	<b>11.5</b>	<b>13.4</b>	<b>12.7</b>	<b>9.7</b>	<b>13.2</b>	<b>10.4</b>	<b>12.7</b>	<b>10.2</b>	<b>12.2</b>	<b>14.4</b>	<b>13.4</b>	<b>144.4</b>
- ITBIS	10.0	10.9	13.0	12.2	9.2	12.5	10.0	11.9	9.6	11.1	13.4	12.7	136.6
- Otros	0.3	0.7	0.4	0.5	0.5	0.8	0.4	0.8	0.6	1.1	1.0	0.7	7.8
<b>Impuestos Sobre el Uso de Bienes y Licencias</b>	<b>0.1</b>	<b>0.1</b>	<b>0.1</b>	<b>0.1</b>	<b>0.1</b>	<b>0.1</b>	<b>0.1</b>	<b>0.1</b>	<b>0.1</b>	<b>0.1</b>	<b>0.4</b>	<b>0.2</b>	<b>1.4</b>
- Derecho de Circulación Vehículos de Motor	0.1	0.1	0.1	0.0	0.0	0.1	0.1	0.0	0.0	0.0	0.3	0.1	1.0
- Otros	0.0	0.1	0.0	0.0	0.0	0.0	0.0	0.0	0.0	0.0	0.0	0.0	0.3
<b>OTROS INGRESOS NO TRIBUTARIOS</b>	<b>0.0</b>	<b>0.1</b>	<b>0.1</b>	<b>0.1</b>	<b>0.0</b>	<b>0.1</b>	<b>0.1</b>	<b>0.1</b>	<b>0.1</b>	<b>0.1</b>	<b>0.2</b>	<b>0.2</b>	<b>1.3</b>
- Otros	0.0	0.1	0.1	0.1	0.0	0.1	0.1	0.1	0.1	0.1	0.2	0.2	1.3
<b>TOTAL</b>	<b>28.6</b>	<b>38.2</b>	<b>41.2</b>	<b>51.5</b>	<b>34.0</b>	<b>49.9</b>	<b>35.0</b>	<b>37.7</b>	<b>45.0</b>	<b>43.1</b>	<b>45.4</b>	<b>44.9</b>	<b>494.5</b>

1/ Cifras preliminares sujetas a revisión, generadas el 6 de enero de 2011.

Fuente: Departamento de Estudios Económicos y Tributarios, DGII.

**CUADRO 2.14**  
**RECAUDACION POR AÑOS, SEGÚN IMPUESTOS**  
**ADMINISTRACION LOCAL VILLA MELLA**  
 (En millones de RD\$)

IMPUESTOS	2005	2006	2007	2008	2009	2010 <sup>a/</sup>
<b>IMPUESTOS SOBRE LOS INGRESOS</b>	<b>97.7</b>	<b>128.7</b>	<b>144.6</b>	<b>174.1</b>	<b>181.6</b>	<b>191.6</b>
Impuestos Sobre la Renta de las Personas	27.8	42.3	58.1	64.9	60.1	73.4
Impuesto S/Renta de las Personas Físicas Ley 11-92	12.2	23.1	30.4	32.9	27.1	31.2
Impuesto S/Renta de los Salarios Ley 11-92	12.8	15.2	17.3	18.4	21.2	31.1
Otros	2.8	4.1	10.4	13.6	11.7	11.2
Impuestos Sobre los Ingresos de las Empresas	53.4	65.2	69.6	93.2	106.3	100.5
	53.4	65.2	69.6	93.2	106.3	100.5
Otros Impuestos Sobre los Ingresos	16.5	21.2	17.0	16.0	15.2	17.8
<b>IMPUESTOS SOBRE LA PROPIEDAD</b>	<b>48.1</b>	<b>67.6</b>	<b>80.4</b>	<b>122.2</b>	<b>111.5</b>	<b>155.8</b>
Operaciones Inmobiliarias	32.3	55.2	66.8	88.6	77.6	104.1
Impuestos Viviendas Suntuarias	9.0	5.8	3.1	4.4	3.7	3.6
Impuesto Sobre Sucesiones	0.6	1.0	2.0	3.2	4.6	3.6
Impuesto Sobre el Patrimonio de las Empresa (Ley557-05)	-	0.2	4.2	7.7	8.6	10.6
- Imp. Inscripción Vehículos (Placa)	-	-	-	-	-	6.7
Otros	6.2	5.4	4.4	18.3	17.1	27.2
<b>IMPUESTOS SOBRE MERCANCIAS Y SERVICIOS</b>	<b>84.8</b>	<b>106.2</b>	<b>130.3</b>	<b>121.4</b>	<b>121.7</b>	<b>145.8</b>
Impuestos Transf. de Bienes Industrializ.y Ss.	47.2	62.0	104.5	119.8	119.8	144.4
ITBIS	45.0	57.3	102.0	117.1	114.2	136.6
Otros	2.2	4.7	2.5	2.7	5.6	7.8
Impuestos Sobre el Uso de Bienes y Licencias	37.6	44.2	25.8	1.6	2.0	1.4
Derecho de Circulación Vehículos de Motor	8.2	0.3	0.3	1.0	1.4	1.0
Impuesto Sobre Tramitación de Documentos	29.4	43.9	25.5	-	-	-
Impuesto sobre Maq. Tragamonedas	-	-	-	0.6	0.6	-
Otros	-	0.1	0.1	-	0.0	0.3
<b>OTROS IMPUESTOS</b>	<b>1.0</b>	<b>1.1</b>	<b>0.7</b>	<b>-</b>	<b>0.0</b>	<b>-</b>
<b>OTROS INGRESOS NO TRIBUTARIOS</b>	<b>1.6</b>	<b>3.1</b>	<b>3.6</b>	<b>2.1</b>	<b>1.4</b>	<b>1.3</b>
Otros	1.6	3.1	3.6	2.1	1.4	1.3
<b>TOTAL</b>	<b>233.2</b>	<b>306.7</b>	<b>359.6</b>	<b>419.8</b>	<b>416.3</b>	<b>494.5</b>

a/ Cifras preliminares sujetas a revisión, generadas el 6 de enero de 2011.

Fuente: Departamento de Estudios Económicos y Tributarios, DGII.

CUADRO 2.15

## RECAUDACION ADMINISTRACION LOCAL BOCA CHICA, POR MESES, SEGÚN IMPUESTOS, 2010

(En millones de RD\$)

IMPUESTOS	Enero	Febrero	Marzo	Abril	Mayo	Junio	Julio	Agosto	Septiembre	Octubre	Noviembre	Diciembre	TOTAL <sup>1/</sup>
<b>IMPUESTOS SOBRE LOS INGRESOS</b>	<b>11.4</b>	<b>9.2</b>	<b>11.9</b>	<b>15.6</b>	<b>12.0</b>	<b>12.3</b>	<b>18.2</b>	<b>11.5</b>	<b>10.0</b>	<b>11.4</b>	<b>11.6</b>	<b>11.4</b>	<b>146.6</b>
<b>Impuestos Sobre la Renta de las Personas</b>	<b>8.1</b>	<b>5.7</b>	<b>8.5</b>	<b>9.2</b>	<b>8.0</b>	<b>9.2</b>	<b>15.3</b>	<b>8.7</b>	<b>6.1</b>	<b>8.2</b>	<b>8.5</b>	<b>8.2</b>	<b>103.7</b>
- Impuesto S/Renta de las Personas Físicas Ley 11-92	0.3	0.3	1.4	0.5	0.5	2.0	0.4	0.6	1.3	0.5	0.3	0.9	9.0
- Impuesto S/Renta de los Salarios Ley 11-92	7.4	4.9	6.4	8.1	6.6	6.3	13.5	6.8	3.8	6.9	7.5	5.6	83.6
- Impuesto S/Renta originadas prestación de Serv. Grales.	0.4	0.3	0.5	0.4	0.5	0.8	0.6	1.1	0.8	0.6	0.5	1.5	8.0
- Impuesto S/Premios de Lotería	0.0	0.0	0.0	0.0	0.0	-	0.0	0.0	-	0.0	0.0	0.1	0.3
- Impuesto S/Renta proveniente de Alq. y Arrend.	0.1	0.1	0.1	0.1	0.1	0.1	0.6	0.1	0.1	0.1	0.1	0.1	1.5
- Retribuciones Complementarias	0.0	0.1	0.1	0.1	0.2	0.1	0.2	0.1	0.1	0.1	0.1	0.2	1.3
<b>Impuestos Sobre los Ingresos de las Empresas</b>	<b>1.9</b>	<b>1.9</b>	<b>2.0</b>	<b>4.9</b>	<b>2.2</b>	<b>2.2</b>	<b>1.8</b>	<b>1.9</b>	<b>2.7</b>	<b>1.9</b>	<b>2.0</b>	<b>1.8</b>	<b>27.3</b>
- Impuesto S/Renta de las Empresas Ley 11-92	1.7	1.8	1.8	4.7	2.0	2.0	1.5	1.7	2.5	1.6	1.8	1.6	24.7
- Casinos de Juego	0.2	0.2	0.2	0.2	0.2	0.2	0.2	0.2	0.2	0.2	0.2	0.2	2.6
<b>Otros Impuestos Sobre los Ingresos</b>	<b>1.3</b>	<b>1.6</b>	<b>1.3</b>	<b>1.6</b>	<b>1.8</b>	<b>1.0</b>	<b>1.2</b>	<b>0.9</b>	<b>1.1</b>	<b>1.3</b>	<b>1.1</b>	<b>1.4</b>	<b>15.6</b>
- Dividendos	0.0	0.0	0.0	0.0	0.0	-	0.0	0.0	-	0.0	0.0	0.0	0.2
- Intereses Pagados	0.1	0.0	0.0	0.1	0.1	-	0.0	0.0	-	0.1	0.0	0.1	0.4
- Provisión de Bs. Y Ss. Al Estado	0.0	0.0	0.0	0.0	0.0	0.0	0.0	0.0	0.0	0.0	0.0	0.0	0.3
- Otro Tipo de Renta no Especificado	0.4	0.2	0.3	0.3	0.3	0.3	0.2	0.2	0.3	0.4	0.2	0.3	3.5
- Pagos al Exterior en General	0.4	1.0	0.3	0.6	0.9	0.3	0.5	0.2	0.2	0.3	0.4	0.5	5.5
- Otros	0.4	0.4	0.6	0.5	0.5	0.4	0.5	0.5	0.7	0.4	0.5	0.5	5.7
<b>IMPUESTOS SOBRE LA PROPIEDAD</b>	<b>11.2</b>	<b>11.1</b>	<b>11.1</b>	<b>14.8</b>	<b>11.1</b>	<b>19.9</b>	<b>13.6</b>	<b>11.9</b>	<b>13.6</b>	<b>12.9</b>	<b>10.5</b>	<b>15.3</b>	<b>157.1</b>
- Operaciones Inmobiliarias	0.7	1.5	1.0	0.7	2.3	5.1	0.9	1.1	2.1	1.1	0.5	1.1	18.3
- Impuestos Viviendas Suntuarias	0.1	0.1	0.6	0.2	0.1	0.2	0.1	0.3	0.7	0.1	0.1	0.0	2.7
- Impuesto Sobre Sucesiones	0.0	0.2	0.1	0.0	0.0	0.4	3.3	0.3	0.4	0.2	0.8	0.3	6.0
- Impuesto Sobre el Patrimonio de las Empresa (Ley557-05)	0.3	0.2	0.1	5.6	0.4	0.3	0.1	0.4	0.1	3.7	0.4	0.2	11.9
- Imp. Inscripción Vehículos (Placa)	8.7	7.7	7.7	6.7	6.8	11.5	7.5	7.9	8.5	6.5	7.2	11.4	98.1
- Otros	1.4	1.4	1.4	1.5	1.5	2.4	1.7	1.9	1.8	1.3	1.5	2.3	20.2
<b>IMPUESTOS SOBRE MERCANCIAS Y SERVICIOS</b>	<b>6.9</b>	<b>9.7</b>	<b>10.8</b>	<b>9.9</b>	<b>9.4</b>	<b>9.1</b>	<b>9.0</b>	<b>11.1</b>	<b>11.6</b>	<b>6.9</b>	<b>9.5</b>	<b>9.9</b>	<b>113.6</b>
<b>Impuestos Transf. de Bienes Industrializ. y Ss.</b>	<b>5.9</b>	<b>8.6</b>	<b>9.7</b>	<b>9.0</b>	<b>8.6</b>	<b>8.1</b>	<b>8.1</b>	<b>10.2</b>	<b>10.8</b>	<b>6.1</b>	<b>7.3</b>	<b>8.0</b>	<b>100.2</b>
- ITBIS	5.5	8.3	8.6	8.6	8.2	7.8	7.7	9.3	10.3	5.8	6.9	7.5	94.4
- Otros	0.4	0.3	1.1	0.3	0.4	0.2	0.4	0.9	0.5	0.3	0.4	0.5	5.8
<b>Impuestos Sobre el Uso de Bienes y Licencias</b>	<b>1.0</b>	<b>1.0</b>	<b>1.1</b>	<b>0.9</b>	<b>0.8</b>	<b>1.1</b>	<b>0.9</b>	<b>0.9</b>	<b>0.8</b>	<b>0.8</b>	<b>2.2</b>	<b>1.9</b>	<b>13.4</b>
- Derecho de Circulación Vehículos de Motor	0.6	0.6	0.6	0.4	0.4	0.6	0.4	0.4	0.3	0.3	1.7	1.4	7.7
- Otros	0.4	0.4	0.5	0.5	0.5	0.5	0.5	0.5	0.5	0.4	0.5	0.5	5.7
<b>OTROS INGRESOS NO TRIBUTARIOS</b>	<b>0.0</b>	<b>0.1</b>	<b>0.0</b>	<b>0.0</b>	<b>0.0</b>	<b>0.1</b>	<b>0.0</b>	<b>0.0</b>	<b>0.0</b>	<b>0.0</b>	<b>0.0</b>	<b>0.0</b>	<b>0.4</b>
- Otros	0.0	0.1	0.0	0.0	0.0	0.1	0.0	0.0	0.0	0.0	0.0	0.0	0.4
<b>TOTAL</b>	<b>29.5</b>	<b>30.1</b>	<b>33.8</b>	<b>40.4</b>	<b>32.5</b>	<b>41.5</b>	<b>40.8</b>	<b>34.5</b>	<b>35.1</b>	<b>31.3</b>	<b>31.6</b>	<b>36.6</b>	<b>417.7</b>

1/ Cifras preliminares sujetas a revisión, generadas el 6 de enero de 2011.

Fuente: Departamento de Estudios Económicos y Tributarios, DGII.

**CUADRO 2.16**  
**RECAUDACION POR AÑOS, SEGÚN IMPUESTOS**  
**ADMINISTRACION LOCAL BOCA CHICA**  
 (En millones de RD\$)

IMPUESTOS	2005	2006	2007	2008	2009	2010 <sup>a/</sup>
<b>IMPUESTOS SOBRE LOS INGRESOS</b>	<b>73.3</b>	<b>97.5</b>	<b>127.6</b>	<b>141.2</b>	<b>159.2</b>	<b>146.6</b>
Impuestos Sobre la Renta de las Personas	47.5	60.8	82.7	91.7	94.9	103.7
Impuesto S/Renta de las Personas Físicas Ley 11-92	5.1	5.9	7.6	8.4	9.4	9.0
Impuesto S/Renta de los Salarios Ley 11-92	39.7	51.7	70.1	75.0	75.9	83.6
Otros	2.8	3.3	5.1	8.2	9.7	11.1
Impuestos Sobre los Ingresos de las Empresas	16.9	17.8	27.5	35.5	38.7	27.3
Impuesto S/Renta de las Empresas Ley 11-92	16.9	17.8	27.5	33.1	36.5	24.7
Casino de juegos	-	-	-	2.4	2.2	2.6
Otros Impuestos Sobre los Ingresos	8.9	18.9	17.4	14.0	25.6	15.6
<b>IMPUESTOS SOBRE LA PROPIEDAD</b>	<b>27.7</b>	<b>149.5</b>	<b>312.7</b>	<b>236.6</b>	<b>175.7</b>	<b>157.1</b>
Operaciones Inmobiliarias	23.8	13.3	18.2	26.3	25.1	18.3
Impuestos Viviendas Suntuarias	3.3	3.5	1.3	2.0	2.4	2.7
Impuesto Sobre Sucesiones	-	0.9	0.9	0.5	0.8	6.0
Impuesto Sobre el Patrimonio de las Empresa (Ley557-05)	-	-	2.3	5.9	7.2	11.9
Imp. Inscripción Vehículos (Placa)	-	130.1	284.3	189.3	122.6	98.1
Otros	0.7	1.8	5.5	12.8	17.6	20.2
<b>IMPUESTOS SOBRE MERCANCIAS Y SERVICIOS</b>	<b>70.5</b>	<b>67.8</b>	<b>97.5</b>	<b>99.8</b>	<b>112.3</b>	<b>113.6</b>
Impuestos Transf. de Bienes Industrializ.y Ss.	54.8	52.1	77.8	79.1	97.6	100.2
ITBIS	53.1	48.7	73.3	77.9	91.8	94.4
Otros	1.7	3.4	4.6	1.3	5.8	5.8
Impuestos Sobre los servicios	2.4	0.2	-	-	-	-
Impuesto S/Ss. De Telecomunicaciones	2.4	0.1	-	-	-	-
Otros	-	0.1	-	-	-	-
Impuestos Sobre el Uso de Bienes y Licencias	13.3	15.5	19.7	20.7	14.7	13.4
Derecho de Circulación Vehículos de Motor	0.2	6.2	13.7	16.0	9.48	7.7
Impuesto Sobre Tramitación de Documentos	13.1	9.2	6.0	-	-	-
Impuesto sobre Maq. Tragamonedas	-	-	-	4.4	4.5	-
Otros	-	0.0	0.0	0.2	0.7	5.7
<b>OTROS IMPUESTOS</b>	<b>0.2</b>	<b>0.4</b>	<b>0.2</b>	<b>-</b>	<b>-</b>	<b>-</b>
<b>OTROS INGRESOS NO TRIBUTARIOS</b>	<b>0.3</b>	<b>1.0</b>	<b>0.9</b>	<b>0.7</b>	<b>0.6</b>	<b>0.4</b>
Otros	0.3	1.0	0.9	0.7	0.6	0.4
<b>TOTAL</b>	<b>172.0</b>	<b>316.2</b>	<b>538.8</b>	<b>478.3</b>	<b>447.7</b>	<b>417.7</b>

a/ Cifras preliminares sujetas a revisión, generadas el 6 de enero de 2011.

Fuente: Departamento de Estudios Económicos y Tributarios, DGII.

CUADRO 2.17

## RECAUDACION ADMINISTRACION LOCAL LOS MINAS, POR MESES, SEGÚN IMPUESTOS, 2010

(En millones de RD\$)

IMPUESTOS	Enero	Febrero	Marzo	Abril	Mayo	Junio	Julio	Agosto	Septiembre	Octubre	Noviembre	Diciembre	TOTAL <sup>1/</sup>
<b>IMPUESTOS SOBRE LOS INGRESOS</b>	<b>29.6</b>	<b>26.1</b>	<b>39.3</b>	<b>52.6</b>	<b>50.2</b>	<b>38.3</b>	<b>35.5</b>	<b>31.6</b>	<b>36.2</b>	<b>33.7</b>	<b>34.8</b>	<b>36.2</b>	<b>444.1</b>
Impuestos Sobre la Renta de las Personas	10.3	8.3	18.6	8.9	10.1	15.6	9.0	7.9	11.9	8.0	8.9	13.0	130.5
- Impuesto S/Renta de las Personas Físicas Ley 11-92	1.4	2.7	12.2	3.3	2.0	10.1	2.9	2.0	6.2	1.9	2.1	5.7	52.4
- Impuesto S/Renta de los Salarios Ley 11-92	6.5	3.4	4.3	3.7	6.1	3.7	3.5	3.8	3.9	3.6	4.4	4.2	51.2
- Impuesto S/Renta originadas prestación de Serv. Grales.	1.6	1.5	1.5	1.3	1.5	1.2	1.9	1.4	1.2	1.7	1.6	1.6	17.9
- Impuesto S/Premios de Lotería	0.1	0.2	0.0	0.0	0.0	0.0	0.0	0.0	0.0	0.0	0.1	0.2	0.6
- Impuesto S/Renta proveniente de Alq. y Arrend.	0.4	0.3	0.3	0.4	0.3	0.4	0.3	0.3	0.4	0.4	0.3	0.7	4.7
- Retribuciones Complementarias	0.2	0.3	0.4	0.3	0.2	0.3	0.3	0.2	0.3	0.3	0.3	0.6	3.7
Impuestos Sobre los Ingresos de las Empresas	13.3	14.9	15.2	38.5	16.6	18.2	20.4	19.6	20.5	20.2	18.9	18.5	234.8
- Impuesto S/Renta de las Empresas Ley 11-92	13.3	14.9	15.2	38.5	16.6	18.2	20.4	19.6	20.5	20.2	18.9	18.5	234.8
Otros Impuestos Sobre los Ingresos	6.0	2.8	5.5	5.1	23.6	4.5	6.2	4.1	3.8	5.6	7.0	4.7	78.9
- Dividendos	0.6	0.1	0.1	0.6	0.1	1.7	2.2	0.5	0.4	1.7	2.5	0.2	10.7
- Intereses Pagados	0.1	0.1	0.4	0.1	0.4	0.1	0.9	0.5	0.1	0.1	0.1	0.5	3.3
- Provisión de Bs. Y Ss. Al Estado	0.1	0.1	1.9	0.5	0.0	0.0	0.0	0.0	0.0	0.1	0.0	0.1	2.9
- Otro Tipo de Renta no Especificado	1.1	0.5	0.5	1.1	7.1	0.8	0.8	0.9	0.9	0.8	1.1	1.2	16.6
- Pagos al Exterior en General	2.6	0.1	0.4	0.4	14.2	0.2	0.2	0.4	0.3	0.8	0.4	0.3	20.3
- Otros	1.5	2.0	2.2	2.5	1.7	1.7	2.1	1.8	2.2	2.0	2.8	2.5	25.0
<b>IMPUESTOS SOBRE LA PROPIEDAD</b>	<b>11.8</b>	<b>14.6</b>	<b>26.3</b>	<b>25.6</b>	<b>14.4</b>	<b>13.5</b>	<b>15.6</b>	<b>13.4</b>	<b>18.8</b>	<b>22.3</b>	<b>16.8</b>	<b>18.0</b>	<b>211.2</b>
- Operaciones Inmobiliarias	8.9	8.9	11.8	6.9	8.9	7.5	8.5	8.3	9.6	7.1	8.0	7.4	101.9
- Impuestos Viviendas Suntuarias	0.2	0.5	3.1	1.2	0.4	0.4	0.3	0.5	2.8	0.5	0.6	0.6	11.2
- Impuesto Sobre Sucesiones	0.1	0.3	0.4	0.8	0.2	0.6	1.0	0.2	0.4	0.4	0.4	0.6	5.4
- Impuesto Sobre el Patrimonio de las Empresa (Ley557-05)	0.8	1.1	1.1	12.1	1.8	1.6	1.2	1.4	1.2	11.2	2.0	3.6	39.2
- Imp. Inscripción Vehículos (Placa)	0.6	1.6	1.4	1.9	1.5	1.5	1.8	1.1	1.8	0.6	1.3	2.1	17.3
- Otros	1.1	2.3	8.5	2.6	1.6	2.0	2.6	2.0	3.0	2.5	4.5	3.6	36.2
<b>IMPUESTOS SOBRE MERCANCIAS Y SERVICIOS</b>	<b>44.4</b>	<b>40.2</b>	<b>35.7</b>	<b>41.4</b>	<b>34.8</b>	<b>32.0</b>	<b>36.8</b>	<b>36.4</b>	<b>35.7</b>	<b>37.8</b>	<b>35.6</b>	<b>37.0</b>	<b>447.9</b>
Impuestos Transf. de Bienes Industrializ.y Ss.	44.0	38.0	35.1	40.9	34.3	31.6	36.2	35.6	35.1	37.3	34.6	36.1	438.9
- ITBIS	42.7	36.8	33.7	39.3	32.8	30.3	35.0	34.2	33.6	35.2	32.9	34.5	421.1
- Otros	1.3	1.2	1.4	1.6	1.6	1.3	1.2	1.4	1.5	2.1	1.7	1.6	17.8
Impuestos Sobre los servicios	0.0	0.1	0.1	0.1	0.1	0.0	0.1	0.1	0.1	0.1	0.1	0.1	0.9
- Impuesto s/ los Seguros	0.0	0.1	0.1	0.1	0.1	0.0	0.1	0.1	0.1	0.1	0.1	0.1	0.9
Impuestos Sobre el Uso de Bienes y Licencias	0.4	2.1	0.5	0.5	0.4	0.4	0.6	0.7	0.6	0.5	0.9	0.8	8.2
- Derecho de Circulación Vehículos de Motor	0.1	0.2	0.2	0.1	0.1	0.1	0.2	0.1	0.1	0.1	0.4	0.5	2.2
- Tragamonedas	0.3	1.8	0.3	0.3	0.3	0.3	0.4	0.5	0.4	0.4	0.4	0.2	5.6
- Otros	0.0	0.0	0.0	0.0	0.0	0.0	0.0	0.1	0.1	0.0	0.1	0.0	0.4
<b>OTROS INGRESOS NO TRIBUTARIOS</b>	<b>0.3</b>	<b>0.2</b>	<b>0.3</b>	<b>0.4</b>	<b>0.2</b>	<b>0.3</b>	<b>0.2</b>	<b>0.6</b>	<b>0.3</b>	<b>0.3</b>	<b>0.3</b>	<b>0.2</b>	<b>3.7</b>
- Otros	0.3	0.2	0.3	0.4	0.2	0.3	0.2	0.6	0.3	0.3	0.3	0.2	3.7
<b>TOTAL</b>	<b>86.2</b>	<b>81.1</b>	<b>101.5</b>	<b>120.0</b>	<b>99.6</b>	<b>84.2</b>	<b>88.1</b>	<b>82.0</b>	<b>91.0</b>	<b>94.3</b>	<b>87.5</b>	<b>91.4</b>	<b>1,107.0</b>

1/ Cifras preliminares sujetas a revisión, generadas el 6 de enero de 2011.

Fuente: Departamento de Estudios Económicos y Tributarios, DGII.

**CUADRO 2.18**  
**RECAUDACION POR AÑOS, SEGÚN IMPUESTOS**  
**ADMINISTRACION LOCAL LOS MINAS**  
 (En millones de RD\$)

IMPUESTOS	2005	2006	2007	2008	2009	2010 <sup>a/</sup>
<b>IMPUESTOS SOBRE LOS INGRESOS</b>	<b>209.9</b>	<b>291.5</b>	<b>329.4</b>	<b>363.6</b>	<b>424.7</b>	<b>444.1</b>
Impuestos Sobre la Renta de las Personas	58.0	75.1	78.0	94.3	116.4	130.5
Impuesto S/Renta de las Personas Físicas Ley 11-92	32.7	33.9	40.8	45.7	53.4	52.4
Impuesto S/Renta de los Salarios Ley 11-92	18.1	24.5	23.9	30.0	40.0	51.2
Otros	7.2	16.8	13.2	18.6	23.1	26.9
Impuestos Sobre los Ingresos de las Empresas	94.9	113.4	137.2	174.1	195.7	234.8
Impuesto S/Renta de las Empresas Ley 11-92	94.9	113.4	137.2	174.1	195.7	234.8
Otros Impuestos Sobre los Ingresos	56.9	103.0	114.3	95.2	112.5	78.9
<b>IMPUESTOS SOBRE LA PROPIEDAD</b>	<b>51.6</b>	<b>73.3</b>	<b>162.3</b>	<b>164.4</b>	<b>0.0</b>	<b>211.2</b>
Operaciones Inmobiliarias	35.6	51.7	126.6	111.3	97.9	101.9
Impuestos Viviendas Suntuarias	10.2	10.0	8.5	8.8	10.2	11.2
Impuesto Sobre Sucesiones	1.4	3.2	4.3	6.6	4.2	5.4
Impuesto Sobre el Patrimonio de las Empresa (Ley557-05)	-	0.8	14.7	18.4	28.4	39.2
- Imp. Inscripción Vehículos (Placa)	-	-	-	-	-	17.3
Otros	4.3	7.7	8.2	19.2	30.2	36.2
<b>IMPUESTOS SOBRE MERCANCIAS Y SERVICIOS</b>	<b>243.1</b>	<b>351.5</b>	<b>423.2</b>	<b>428.8</b>	<b>0.0</b>	<b>447.9</b>
Impuestos Transf. de Bienes Industrializ.y Ss.	182.0	312.9	378.7	422.6	0.0	438.9
ITBIS	171.3	304.8	366.5	416.3	400.9	421.1
Otros	10.8	8.2	12.2	6.3	15.3	17.8
Impuestos Sobre los servicios	-	-	-	-	0.0	0.9
Impuesto s/ los Seguros	-	-	-	-	1.6	0.9
Otros	-	-	-	-	0.1	-
Impuestos Sobre el Uso de Bienes y Licencias	61.0	38.6	44.5	6.2	0.0	8.2
Derecho de Circulación Vehículos de Motor	34.7	1.2	0.7	1.6	1.9	2.2
Impuesto Sobre Tramitación de Documentos	26.3	34.6	43.7	-	-	-
Impuesto sobre Maq. Tragamonedas	-	-	-	4.5	4.1	5.6
Otros	-	2.8	0.1	0.1	0.1	0.4
<b>OTROS IMPUESTOS</b>	<b>1.4</b>	<b>1.5</b>	<b>1.4</b>	<b>-</b>	<b>-</b>	<b>-</b>
<b>OTROS INGRESOS NO TRIBUTARIOS</b>	<b>1.5</b>	<b>4.9</b>	<b>3.6</b>	<b>2.3</b>	<b>2.8</b>	<b>3.7</b>
Otros	1.5	4.9	3.6	2.3	2.8	3.7
<b>TOTAL</b>	<b>507.4</b>	<b>722.7</b>	<b>919.9</b>	<b>959.0</b>	<b>427.5</b>	<b>1,107.0</b>

a/ Cifras preliminares sujetas a revisión, generadas el 6 de enero de 2011.

Fuente: Departamento de Estudios Económicos y Tributarios, DGII.

## CUADRO 2.19

## RECAUDACIÓN ADMINISTRACION LOCAL LA FE, POR MESES, SEGÚN IMPUESTOS, 2010

(En millones de RD\$)

	Enero	Febrero	Marzo	Abril	Mayo	Junio	Julio	Agosto	Septiembre	Octubre	Noviembre	Diciembre	TOTAL <sup>1/</sup>
<b>IMPUESTOS SOBRE LOS INGRESOS</b>	<b>120.4</b>	<b>104.7</b>	<b>121.9</b>	<b>215.7</b>	<b>121.9</b>	<b>124.6</b>	<b>141.3</b>	<b>109.6</b>	<b>128.2</b>	<b>182.9</b>	<b>105.7</b>	<b>121.9</b>	<b>1,981.4</b>
Impuestos Sobre la Renta de las Personas	53.9	44.0	60.1	52.1	57.6	61.3	68.3	44.8	63.2	46.9	47.8	62.1	662.0
-Impuesto S/Renta de las Personas Físicas Ley 11-92	0.6	1.7	20.1	3.7	1.2	22.5	2.1	2.7	12.9	1.2	1.0	9.1	78.7
-Impuesto S/Renta de los Salarios Ley 11-92	38.4	28.2	29.9	31.2	45.4	27.1	30.2	28.5	28.7	30.9	29.7	36.1	384.4
-ImpuestoS/Renta originadas prestación de Serv. Grales.	11.1	11.8	7.9	10.3	8.6	8.2	32.0	10.1	15.6	11.0	12.5	9.3	148.4
-Impuesto S/Premios de Lotería	0.5	0.2	0.1	1.6	0.3	0.4	0.0	0.3	1.1	0.3	0.8	0.3	5.8
-Impuesto S/Renta proveniente de Alq. y Arrend.	1.9	1.3	1.2	3.0	1.1	1.8	1.9	1.7	2.5	2.0	2.2	1.7	22.3
-Retribuciones Complementarias	1.4	0.9	0.9	2.5	1.0	1.2	2.1	1.4	2.5	1.4	1.6	5.6	22.4
Impuestos Sobre los Ingresos de las Empresas	66.6	60.7	61.8	163.6	64.3	63.4	73.0	64.9	64.9	136.1	57.9	59.9	936.9
- Impuesto S/Renta de las Empresas Ley 11-92	66.6	60.7	61.8	163.6	64.3	63.4	73.0	64.9	64.9	136.1	57.9	59.9	936.9
Otros Impuestos Sobre los Ingresos	0.0	0.0	0.0	0.0	0.0	0.0	0.0	0.0	0.0	0.0	0.0	0.0	382.5
- Dividendos	5.6	2.3	1.7	5.8	3.1	27.7	23.7	3.7	8.4	16.5	28.1	9.5	136.3
- Intereses Pagados	4.2	0.5	0.3	3.6	0.4	2.9	0.3	1.1	2.3	1.4	1.4	0.8	19.2
- Provisión de Bs. Y Ss. Al Estado	2.5	0.8	1.2	2.3	0.8	0.4	3.5	0.8	2.0	1.1	1.6	0.2	17.2
- Otro Tipo de Renta no Especificado	8.9	6.0	6.3	7.7	7.0	4.3	6.4	4.1	6.1	4.0	8.2	4.0	73.0
- Pagos al Exterior en General	5.8	6.4	7.8	8.4	8.4	8.0	10.7	9.8	9.2	9.5	9.1	9.0	102.1
- Otros	4.9	2.6	2.7	2.7	2.2	2.2	2.2	3.2	3.4	2.8	2.6	3.3	34.7
<b>IMPUESTOS SOBRE LA PROPIEDAD</b>	<b>25.4</b>	<b>56.3</b>	<b>58.7</b>	<b>106.3</b>	<b>47.1</b>	<b>43.0</b>	<b>37.2</b>	<b>36.5</b>	<b>46.2</b>	<b>93.5</b>	<b>42.1</b>	<b>49.6</b>	<b>641.9</b>
- Operaciones Inmobiliarias	10.1	41.7	27.3	16.9	23.6	24.4	22.2	21.2	17.9	20.7	25.1	30.2	281.4
- Impuestos Viviendas Suntuarias	0.7	2.9	12.3	1.6	1.6	1.1	1.1	1.9	8.8	0.9	0.7	0.8	34.3
- Impuesto Sobre Sucesiones	1.4	0.1	0.8	1.0	0.8	3.0	0.7	0.6	0.5	0.6	0.7	1.8	12.0
- Impuesto Sobre el Patrimonio de las Empresa (Ley557-05)	5.8	3.2	8.6	74.1	7.7	4.5	3.2	4.2	4.4	63.8	5.0	3.1	187.8
- Imp. Inscripción Vehículos (Placa)	0.3	2.2	0.9	2.5	4.5	2.8	3.2	1.0	3.7	1.0	2.6	2.6	27.3
- Otros	7.1	6.1	8.9	10.1	8.9	7.1	6.7	7.6	10.9	6.4	8.1	11.1	99.1
<b>IMPUESTOS SOBRE MERCANCIAS Y SERVICIOS</b>	<b>145.0</b>	<b>108.9</b>	<b>121.6</b>	<b>130.2</b>	<b>125.9</b>	<b>118.4</b>	<b>130.2</b>	<b>134.7</b>	<b>125.7</b>	<b>135.3</b>	<b>123.6</b>	<b>161.5</b>	<b>1,561.0</b>
Impuestos Transf. de Bienes Industrializ. y Ss.	141.5	105.6	117.9	126.6	123.7	115.4	127.7	129.9	120.7	131.5	118.3	156.5	1,515.3
- ITBIS	135.7	101.9	112.2	122.8	120.2	113.0	125.3	127.2	117.9	128.1	113.6	146.9	1,464.9
- Otros	5.8	3.7	5.6	3.8	3.5	2.4	2.4	2.6	2.9	3.4	4.7	9.6	50.3
Impuestos Sobre los servicios	1.8	1.3	1.5	1.7	1.5	1.5	1.8	2.0	1.9	1.5	1.9	1.9	20.3
-Impuestos S/Cheques y Transf. Bancarias	0.0	0.0	0.0	0.0	0.1	0.1	0.1	0.1	0.1	0.2	0.2	0.3	1.1
-Impuesto s/ los Seguros	1.8	1.3	1.5	1.7	1.4	1.5	1.8	1.9	1.7	1.3	1.7	1.6	19.2
Impuestos Sobre el Uso de Bienes y Licencias	1.6	1.9	2.2	2.0	0.8	1.5	0.7	2.8	3.1	2.3	3.3	3.1	25.4
-Derecho de Circulación Vehículos de Motor	0.4	0.7	0.6	0.3	0.4	0.3	0.3	0.3	0.2	0.4	1.4	1.1	6.3
-Tragamonedas	1.2	1.2	1.6	1.6	0.3	1.1	0.3	2.2	2.6	1.8	1.8	1.8	17.5
-Otros	0.1	0.1	0.1	0.1	0.1	0.2	0.1	0.3	0.2	0.1	0.1	0.2	1.6
<b>OTROS INGRESOS NO TRIBUTARIOS</b>	<b>0.2</b>	<b>0.5</b>	<b>0.5</b>	<b>0.5</b>	<b>0.5</b>	<b>0.3</b>	<b>0.5</b>	<b>0.6</b>	<b>0.7</b>	<b>0.4</b>	<b>0.3</b>	<b>0.3</b>	<b>5.3</b>
-Otros	0.2	0.5	0.5	0.5	0.5	0.3	0.5	0.6	0.7	0.4	0.3	0.3	5.3
<b>TOTAL</b>	<b>291.0</b>	<b>270.3</b>	<b>302.8</b>	<b>452.8</b>	<b>295.4</b>	<b>286.3</b>	<b>309.1</b>	<b>281.4</b>	<b>300.8</b>	<b>412.1</b>	<b>271.7</b>	<b>333.3</b>	<b>4,189.6</b>

1/ Cifras preliminares sujetas a revisión, generadas el 6 de enero de 2011

Fuente: Departamento de Estudios Económicos y Tributarios, DGII.



**CUADRO 2.20**  
**RECAUDACION POR AÑOS, SEGÚN IMPUESTOS**  
**ADMINISTRACION LOCAL LA FE**  
 (En millones de RD\$)

IMPUESTOS	2005	2006	2007	2008	2009	2010 <sup>a/</sup>
<b>IMPUESTOS SOBRE LOS INGRESOS</b>	<b>924.7</b>	<b>1,103.4</b>	<b>1,263.4</b>	<b>1,607.8</b>	<b>1,682.31</b>	<b>1,981.4</b>
Impuestos Sobre la Renta de las Personas	294.8	347.0	391.9	526.0	562.69	662.0
Impuesto S/Renta de las Personas Físicas Ley 11-92	34.7	40.1	55.2	140.9	87.45	78.7
Impuesto S/Renta de los Salarios Ley 11-92	200.9	250.2	264.5	282.6	340.89	384.4
Otros	59.2	56.8	72.2	102.6	134.34	199.0
Impuestos Sobre los Ingresos de las Empresas	521.3	586.4	645.1	824.4	851.00	936.9
Impuesto S/Renta de las Empresas Ley 11-92	521.3	586.4	645.1	824.4	850.77	936.9
Casinos de Juego	-	-	-	-	0.24	382.5
Otros Impuestos Sobre los Ingresos	108.6	170.1	226.4	257.3	268.62	382.5
<b>IMPUESTOS SOBRE LA PROPIEDAD</b>	<b>212.3</b>	<b>350.9</b>	<b>429.3</b>	<b>475.7</b>	<b>531.07</b>	<b>641.9</b>
Operaciones Inmobiliarias	96.1	154.8	177.6	256.0	261.15	281.4
Impuestos Viviendas Suntuarias	93.7	98.0	50.9	25.6	28.53	34.3
Impuesto Sobre Sucesiones	5.7	3.4	18.9	15.2	4.97	12.0
Impuesto Sobre el Patrimonio de las Empresa (Ley557-05)	-	6.5	80.2	130.8	160.51	187.8
Imp. Inscripción Vehículos (Placa)	-	64.7	62.7	-	-	0.0
Otros	16.9	23.5	39.1	48.1	75.91	99.1
<b>IMPUESTOS SOBRE MERCANCIAS Y SERVICIOS</b>	<b>1,115.0</b>	<b>1,460.0</b>	<b>1,281.8</b>	<b>1,368.7</b>	<b>1,408.68</b>	<b>1,561.0</b>
Impuestos Transf. de Bienes Industrializ.y Ss.	1,044.8	1,235.7	1,204.8	1,334.9	1,365.68	1,515.3
ITBIS	1,028.7	1,201.1	1,186.1	1,318.5	1,329.55	1,464.9
Otros	16.1	34.7	18.7	16.4	36.13	50.3
Impuestos Sobre Mercancías	-	-	-	-	0.16	1.1
Otros	-	-	-	-	0.16	1.1
Impuestos Sobre los servicios	0.3	0.9	5.1	9.5	22.24	20.3
Impuestos S/Cheques y Transf. Bancarias	-	-	-	-	0.03	1.1
Impuesto S/Ss. De Telecomunicaciones	-	0.7	3.8	1.8	0.57	-
Impuestos/los seguros	-	-	0.1	7.2	21.23	19.2
Otros	0.3	0.2	1.2	0.5	0.41	-
Impuestos Sobre el Uso de Bienes y Licencias	70.0	223.4	71.9	24.3	20.60	7.9
Derecho de Circulación Vehículos de Motor	0.4	111.5	5.5	5.1	5.72	6.3
Impuesto Sobre Tramitación de Documentos	69.6	107.9	66.0	-	-	-
Impuesto sobre Maq. Tragamonedas	-	-	-	19.0	14.07	0.0
Otros	-	4.0	0.4	0.2	0.81	1.6
<b>IMPUESTOS SOBRE EL COMERCIO EXTERIOR</b>	<b>113.8</b>	-	-	-	-	-
Salida de Pasajeros al Exterior por Aeropuertos	113.4	-	-	-	-	-
Otros	0.4	-	-	-	-	-
<b>OTROS IMPUESTOS</b>	<b>8.7</b>	<b>7.3</b>	<b>7.3</b>	-	<b>0.00</b>	-
<b>OTROS INGRESOS NO TRIBUTARIOS</b>	<b>16.4</b>	<b>12.5</b>	<b>9.6</b>	<b>3.8</b>	<b>2.92</b>	<b>5.3</b>
Tarjetas de Turismo	11.6	-	-	-	-	0.0
Otros	4.8	12.5	9.6	3.8	2.92	5.3
<b>TOTAL</b>	<b>2,391.1</b>	<b>2,934.1</b>	<b>2,991.5</b>	<b>3,456.1</b>	<b>3,625.0</b>	<b>4,189.6</b>

a/ Cifras preliminares sujetas a revisión, generadas el 6 de enero de 2011

Fuente: Departamento de Estudios Económicos y Tributarios, DGII.

**CUADRO 2.21**  
**RECAUDACIÓN ADMINISTRACION LOCAL SANTIAGO, POR MESES, SEGÚN IMPUESTOS, 2010**  
 (En millones de RD\$)

IMPUESTOS	Enero	Febrero	Marzo	Abril	Mayo	Junio	Julio	Agosto	Septiembre	Octubre	Noviembre	Diciembre	TOTAL <sup>1/</sup>
<b>IMPUESTOS SOBRE LOS INGRESOS</b>	<b>26.2</b>	<b>25.5</b>	<b>70.2</b>	<b>56.1</b>	<b>41.6</b>	<b>66.3</b>	<b>38.1</b>	<b>29.2</b>	<b>47.5</b>	<b>35.3</b>	<b>31.2</b>	<b>42.2</b>	<b>509.3</b>
Impuestos Sobre la Renta de las Personas	10.2	8.3	44.8	11.0	9.7	38.2	10.9	10.2	25.6	10.9	10.4	21.4	211.7
-Impuesto S/Renta de las Personas Físicas Ley 11-92	2.2	3.3	38.9	5.0	4.2	31.0	5.3	4.5	19.3	3.5	3.0	13.4	133.7
-Impuesto S/Renta de los Salarios Ley 11-92	6.6	3.5	3.8	4.4	4.0	4.9	4.0	3.9	4.3	5.1	5.1	5.5	55.0
-ImpuestoS/Renta originadas prestación de Serv. Grales.	0.9	1.0	1.3	1.2	1.0	1.6	1.2	1.3	1.5	1.7	1.4	1.4	15.5
-Impuesto S/Premios de Lotería	0.1	0.0	0.1	0.0	0.0	0.0	0.0	0.0	0.0	0.0	0.3	0.4	0.9
-Impuesto S/Renta proveniente de Alq. y Arrend.	0.4	0.4	0.6	0.5	0.4	0.5	0.5	0.4	0.5	0.5	0.5	0.5	5.7
-Retribuciones Complementarias	0.0	0.0	0.1	0.0	0.1	0.1	0.0	0.1	0.1	0.1	0.1	0.2	0.9
Impuestos Sobre los Ingresos de las Empresas	13.4	14.0	15.5	41.3	16.0	19.3	20.6	15.4	18.3	18.7	17.1	16.3	225.7
- Impuesto S/Renta de las Empresas Ley 11-92	13.4	14.0	15.5	41.3	16.0	19.3	20.6	15.4	18.3	18.7	17.1	16.3	225.7
Otros Impuestos Sobre los Ingresos	2.6	3.2	10.0	3.8	15.9	8.8	6.5	3.6	3.6	5.6	3.7	4.5	71.9
- Dividendos	0.4	0.0	0.4	0.1	1.4	0.3	0.0	0.0	0.1	2.6	0.2	0.0	5.5
- Intereses Pagados	0.0	0.0	0.1	0.0	0.0	0.1	0.1	0.0	0.0	0.0	0.1	0.1	0.6
- Provisión de Bs. Y Ss. Al Estado	0.1	0.2	6.7	0.1	11.4	2.6	3.2	0.4	0.2	0.1	0.2	1.0	26.3
- Otro Tipo de Renta no Especificado	0.8	1.2	0.7	1.4	1.4	1.5	1.0	1.5	1.2	1.0	1.2	1.1	13.9
- Pagos al Exterior en General	0.0	0.0	0.2	0.1	0.0	1.5	0.0	0.0	0.1	0.0	0.1	0.1	2.1
- Otros	1.3	1.8	1.9	2.1	1.7	2.8	2.2	1.7	2.0	1.9	1.9	2.2	23.5
<b>IMPUESTOS SOBRE LA PROPIEDAD</b>	<b>24.7</b>	<b>47.2</b>	<b>64.9</b>	<b>74.3</b>	<b>55.1</b>	<b>54.3</b>	<b>52.7</b>	<b>59.9</b>	<b>62.2</b>	<b>64.6</b>	<b>55.7</b>	<b>48.4</b>	<b>664.0</b>
- Operaciones Inmobiliarias	16.5	36.4	36.4	34.9	35.7	35.7	34.4	42.8	34.9	30.0	37.7	33.0	408.2
- Impuestos Viviendas Suntuarias	1.0	2.3	13.4	4.2	2.6	2.1	2.2	2.5	12.2	4.1	2.7	2.9	52.3
- Impuesto Sobre Sucesiones	1.7	1.4	1.5	1.3	2.3	2.4	1.0	2.1	1.4	1.4	1.8	1.2	19.4
- Impuesto Sobre el Patrimonio de las Empresa (Ley557-01)	2.2	1.9	3.8	24.6	4.2	3.8	5.2	2.4	2.2	20.2	5.0	1.6	76.9
- Imp. Inscripción Vehículos (Placa)	0.2	0.3	0.2	0.4	1.6	1.5	1.0	1.1	1.9	1.5	1.7	2.1	13.6
- Otros	3.1	4.8	9.5	8.9	8.7	8.9	8.9	9.1	9.6	7.5	6.9	7.6	93.6
<b>IMPUESTOS SOBRE MERCANCIAS Y SERVICIOS</b>	<b>24.6</b>	<b>21.6</b>	<b>27.1</b>	<b>29.9</b>	<b>29.7</b>	<b>27.4</b>	<b>28.6</b>	<b>28.8</b>	<b>26.9</b>	<b>25.8</b>	<b>28.8</b>	<b>26.7</b>	<b>325.8</b>
Impuestos Transf. de Bienes Industrializ.y Ss.	23.0	20.5	25.6	28.7	28.6	26.2	27.5	27.1	26.4	25.5	27.8	25.7	312.5
- ITBIS	21.8	18.9	23.7	26.7	27.2	24.7	25.7	25.8	24.7	24.2	25.3	24.1	292.7
- Otros	1.2	1.6	1.9	2.0	1.4	1.4	1.8	1.4	1.8	1.2	2.5	1.6	19.8
Impuestos Sobre los servicios	0.0	0.0	0.0	0.0	0.0	0.1	0.0	0.0	0.0	0.0	0.0	0.0	0.3
-Impuesto S/Ss. De Telecomunicaciones	0.0	0.0	0.0	0.0	0.0	0.0	0.0	0.0	0.0	0.0	0.0	0.0	0.3
Impuestos Sobre el Uso de Bienes y Licencias	1.5	1.1	1.4	1.1	1.1	1.2	1.2	1.6	0.4	0.3	1.0	0.9	13.0
-Derecho de Circulación Vehículos de Motor	0.4	0.3	0.4	0.2	0.2	0.2	0.2	0.2	0.1	0.1	0.8	0.7	4.0
-Tragamonedas	1.2	0.7	1.0	0.9	0.9	0.9	0.9	1.4	0.3	0.2	0.2	0.2	8.6
-Otros	0.0	0.0	0.1	0.0	0.0	0.1	0.0	0.0	0.0	0.0	0.1	0.0	0.5
<b>OTROS INGRESOS NO TRIBUTARIOS</b>	<b>0.3</b>	<b>0.7</b>	<b>1.0</b>	<b>0.5</b>	<b>0.5</b>	<b>0.5</b>	<b>0.7</b>	<b>0.7</b>	<b>0.7</b>	<b>0.8</b>	<b>1.1</b>	<b>1.1</b>	<b>8.5</b>
-Otros	0.3	0.7	1.0	0.5	0.5	0.5	0.7	0.7	0.7	0.8	1.1	1.1	8.5
<b>TOTAL</b>	<b>75.8</b>	<b>95.0</b>	<b>163.2</b>	<b>160.8</b>	<b>126.9</b>	<b>148.5</b>	<b>120.2</b>	<b>118.6</b>	<b>137.3</b>	<b>126.5</b>	<b>116.8</b>	<b>118.3</b>	<b>1,507.7</b>

1/ Cifras preliminares sujetas a revisión, generadas el 6 de enero de 2011

Fuente: Departamento de Estudios Económicos y Tributarios, DGII.

**CUADRO 2.22**  
**RECAUDACION POR AÑOS, SEGÚN IMPUESTOS**  
**ADMINISTRACION LOCAL SANTIAGO**  
 (En millones de RD\$)

IMPUESTOS	2005	2006	2007	2008	2009	2010 <sup>a/</sup>
<b>IMPUESTOS SOBRE LOS INGRESOS</b>	<b>959.0</b>	<b>1,023.4</b>	<b>1,263.4</b>	<b>1,556.8</b>	<b>598.2</b>	<b>509.3</b>
Impuestos Sobre la Renta de las Personas	237.9	313.6	391.9	506.6	254.3	211.7
Impuesto S/Renta de las Personas Físicas Ley 11-92	59.6	67.4	55.2	184.4	121.9	133.7
Impuesto S/Renta de los Salarios Ley 11-92	151.1	207.8	264.5	252.9	86.8	55.0
Otros	27.3	38.4	72.2	69.3	45.6	23.05
Impuestos Sobre los Ingresos de las Empresas	588.2	574.9	645.1	890.8	274.7	225.7
Impuesto S/Renta de las Empresas Ley 11-92	588.2	574.9	645.1	885.2	224.6	225.7
Casinos de juegos	-	-	-	5.6	1.8	-
Otros Impuestos Sobre los Ingresos	132.9	134.9	226.4	159.4	69.2	71.9
<b>IMPUESTOS SOBRE LA PROPIEDAD</b>	<b>193.7</b>	<b>228.9</b>	<b>366.7</b>	<b>595.6</b>	<b>562.2</b>	<b>664.0</b>
Operaciones Inmobiliarias	117.6	155.1	177.6	386.0	330.6	408.2
Impuestos Viviendas Suntuarías	50.5	41.5	50.9	27.5	40.3	52.3
Impuesto Sobre Sucesiones	8.3	9.9	18.9	13.1	24.9	19.4
Impuesto Sobre el Patrimonio de las Empresa (Ley557-05)	-	5.2	80.2	114.5	78.1	76.9
Otros	17.2	17.3	39.1	54.5	88.3	93.6
<b>IMPUESTOS SOBRE MERCANCIAS Y SERVICIOS</b>	<b>770.0</b>	<b>1,054.0</b>	<b>1,281.8</b>	<b>1,265.3</b>	<b>445.4</b>	<b>325.8</b>
Impuestos Transf. de Bienes Industrializ.y Ss.	597.0	842.2	1,204.8	1,205.3	409.6	312.5
ITBIS	577.4	825.5	1,186.1	1,193.9	388.8	292.7
Otros	19.6	16.7	18.7	11.4	20.8	19.8
Impuestos Sobre Mercancías	-	-	-	-	-	-
Otros	-	-	-	-	-	-
Impuestos Sobre los servicios	35.1	46.9	5.1	3.6	6.9	0.3
Impuestos S/Cheques y Transf. Bancarias	35.1	46.7	-	-	-	-
Impuesto S/Ss. De Telecomunicaciones	-	0.1	3.8	3.5	6.6	0.3
Impuestos/los seguros	-	-	0.1	-	-	-
Otros	-	0.0	1.2	0.1	0.4	-
Impuestos Sobre el Uso de Bienes y Licencias	138.0	164.9	71.9	56.4	28.9	13.0
Derecho de Circulación Vehículos de Motor	16.2	3.1	5.5	1.4	3.5	4.0
Impuesto Sobre Tramitación de Documentos	121.2	143.9	66.0	-	-	-
Impuesto sobre Maq. Tragamonedas	-	-	-	54.8	25.0	8.6
Otros	0.6	17.9	0.4	0.2	0.4	0.5
<b>IMPUESTOS SOBRE EL COMERCIO EXTERIOR</b>	<b>0.4</b>	<b>-</b>	<b>-</b>	<b>-</b>	<b>-</b>	<b>-</b>
Salida de Pasajeros al Exterior por Aeropuertos	0.4	-	-	-	-	-
<b>OTROS IMPUESTOS</b>	<b>12.1</b>	<b>12.3</b>	<b>7.3</b>	<b>-</b>	<b>0.0</b>	<b>-</b>
<b>OTROS INGRESOS NO TRIBUTARIOS</b>	<b>43.7</b>	<b>26.6</b>	<b>9.6</b>	<b>5.5</b>	<b>7.2</b>	<b>8.5</b>
Tarjetas de Turismo	33.0	-	-	-	-	-
Otros	10.7	26.6	9.6	5.5	6.8	8.5
<b>TOTAL</b>	<b>1,978.9</b>	<b>2,345.3</b>	<b>2,928.8</b>	<b>3,423.3</b>	<b>1,613.0</b>	<b>1,507.7</b>

a/ Cifras preliminares sujetas a revisión, generadas el 6 de enero de 2011

Fuente: Departamento de Estudios Económicos y Tributarios, DGII.

## CUADRO 2.23

## RECAUDACION ADMINISTRACION LOCAL PUERTO PLATA, POR MESES, SEGÚN IMPUESTOS, 2010

(En millones de RD\$)

IMPUESTOS	Enero	Febrero	Marzo	Abril	Mayo	Junio	Julio	Agosto	Septiembre	Octubre	Noviembre	Diciembre	TOTAL <sup>1/</sup>
<b>IMPUESTOS SOBRE LOS INGRESOS</b>	<b>33.9</b>	<b>19.5</b>	<b>23.5</b>	<b>39.8</b>	<b>21.6</b>	<b>23.6</b>	<b>18.3</b>	<b>17.7</b>	<b>24.6</b>	<b>20.8</b>	<b>18.1</b>	<b>19.4</b>	<b>280.8</b>
Impuestos Sobre la Renta de las Personas	4.7	4.6	9.0	5.3	5.3	10.8	5.4	5.3	10.5	5.0	4.3	8.2	78.4
- Impuesto S/Renta de las Personas Físicas Ley 11-92	0.5	0.7	5.2	1.4	1.0	7.7	1.8	1.4	5.8	1.2	1.2	4.4	32.3
- Impuesto S/Renta de los Salarios Ley 11-92	3.3	3.1	2.7	2.9	3.3	2.2	2.8	3.1	3.6	2.8	2.0	2.4	34.2
- Impuestos/Renta originadas prestación de Serv. Grales	0.7	0.6	0.9	0.9	0.9	0.7	0.6	0.7	0.8	0.7	0.7	0.8	9.0
- Impuesto S/Premios de Lotería	0.0	0.0	0.0	0.0	-	0.0	0.0	-	0.0	0.0	0.2	0.2	0.5
- Impuesto S/Renta proveniente de Alq. y Arrend.	0.1	0.1	0.1	0.1	0.1	0.2	0.1	0.1	0.2	0.2	0.2	0.3	2.0
- Retribuciones Complementarias	0.0	0.0	0.0	0.0	0.0	0.0	0.0	0.0	0.0	0.0	0.0	0.1	0.3
Impuestos Sobre los Ingresos de las Empresas	12.6	12.9	12.8	30.6	13.8	11.4	11.5	10.9	11.0	13.0	12.0	9.7	162.1
- Impuesto S/Renta de las Empresas Ley 11-92	12.0	12.4	11.9	29.7	13.1	10.6	10.7	10.1	10.0	12.2	11.3	9.0	152.9
- Casinos de Juego	0.6	0.6	0.9	0.9	0.8	0.8	0.7	0.8	1.0	0.8	0.7	0.7	9.2
Otros Impuestos Sobre los Ingresos	16.6	2.0	1.6	3.9	2.5	1.4	1.4	1.4	3.2	2.9	1.8	1.5	40.3
- Dividendos	15.0	0.0	-	0.6	0.3	0.0	0.1	-	0.0	0.0	0.0	0.0	16.0
- Intereses Pagados	0.1	0.0	0.0	0.0	0.0	0.0	0.0	0.0	0.0	0.0	0.0	0.0	0.2
- Provisión de Bs. Y Ss. Al Estado	0.0	0.1	0.2	0.1	0.0	0.1	0.0	0.1	0.0	0.0	0.0	0.1	0.8
- Otro Tipo de Renta no Especificado	0.5	0.4	0.6	0.7	0.6	0.6	0.5	0.5	0.4	0.5	0.4	0.3	5.9
- Pagos al Exterior en General	0.2	0.6	0.2	1.7	0.9	0.0	0.1	0.0	1.8	1.5	0.5	0.0	7.6
- Otros	0.7	1.0	0.7	0.8	0.6	0.7	0.7	0.9	1.0	0.9	0.8	1.1	9.9
<b>IMPUESTOS SOBRE LA PROPIEDAD</b>	<b>35.7</b>	<b>49.2</b>	<b>71.3</b>	<b>98.1</b>	<b>51.8</b>	<b>63.9</b>	<b>47.8</b>	<b>38.0</b>	<b>68.6</b>	<b>67.2</b>	<b>53.5</b>	<b>59.7</b>	<b>704.9</b>
- Operaciones Inmobiliarias	2.9	12.5	8.2	13.0	6.1	11.9	8.4	6.7	8.0	5.0	7.5	18.3	108.3
- Impuestos Viviendas Suntuarias	0.4	0.4	4.4	1.0	0.4	1.1	1.1	1.1	4.1	1.3	0.4	0.6	16.3
- Impuesto Sobre Sucesiones	1.6	0.6	0.1	0.7	1.1	0.8	0.1	0.8	0.8	0.3	0.4	0.4	7.8
- Impuesto Sobre el Patrimonio de las Empresa (Ley557-I)	1.2	2.4	10.5	38.3	2.9	1.8	1.8	1.2	3.6	23.7	5.7	4.0	97.1
- Imp. Inscripción Vehículos (Placa)	26.3	29.0	39.1	39.4	36.0	43.3	31.1	23.2	46.0	30.9	30.8	29.2	404.3
- Otros	3.4	4.3	9.1	5.7	5.4	5.0	5.3	4.9	6.1	5.9	8.7	7.2	71.1
<b>IMPUESTOS SOBRE MERCANCIAS Y SERVICIOS</b>	<b>31.6</b>	<b>39.2</b>	<b>36.2</b>	<b>38.5</b>	<b>35.2</b>	<b>27.3</b>	<b>26.8</b>	<b>32.2</b>	<b>33.1</b>	<b>26.4</b>	<b>30.6</b>	<b>35.2</b>	<b>392.1</b>
Impuestos Transf. de Bienes Industrializ.y Ss.	28.5	36.0	32.3	35.1	32.0	23.7	23.4	29.5	28.4	23.1	25.5	31.0	348.5
- ITBIS	27.7	34.9	31.7	34.4	31.4	22.9	22.3	28.7	27.6	22.3	23.9	30.1	337.9
- Otros	0.8	1.2	0.6	0.7	0.6	0.7	1.1	0.7	0.8	0.9	1.6	0.9	10.6
Impuestos Sobre el Uso de Bienes y Licencias	3.1	3.1	3.9	3.4	3.1	3.6	3.3	2.7	4.7	3.3	5.1	4.2	43.6
- Derecho de Circulación Vehículos de Motor	1.4	1.5	1.7	1.6	1.4	1.7	1.2	0.9	1.7	1.2	3.4	2.6	20.1
- Tragamonedas	1.6	1.6	2.2	1.7	1.7	1.9	2.0	1.7	2.8	2.0	1.6	1.5	22.2
- Otros	0.1	0.0	0.0	0.1	0.0	0.1	0.2	0.1	0.2	0.1	0.1	0.1	1.3
<b>OTROS INGRESOS NO TRIBUTARIOS</b>	<b>0.4</b>	<b>0.2</b>	<b>0.4</b>	<b>0.5</b>	<b>0.3</b>	<b>0.3</b>	<b>0.4</b>	<b>0.6</b>	<b>0.3</b>	<b>0.4</b>	<b>0.3</b>	<b>0.3</b>	<b>4.6</b>
- Otros	0.4	0.2	0.4	0.5	0.3	0.3	0.4	0.6	0.3	0.4	0.3	0.3	4.6
<b>TOTAL</b>	<b>101.7</b>	<b>108.1</b>	<b>131.4</b>	<b>177.0</b>	<b>109.0</b>	<b>115.1</b>	<b>93.2</b>	<b>88.5</b>	<b>126.6</b>	<b>114.8</b>	<b>102.5</b>	<b>114.5</b>	<b>1,382.5</b>

1/ Cifras preliminares sujetas a revisión, generadas el 6 de enero de 2011

Fuente: Departamento de Estudios Económicos y Tributarios, DGII.

**CUADRO 2.24**  
**RECAUDACION POR AÑOS, SEGÚN IMPUESTOS**  
**ADMINISTRACION LOCAL PUERTO PLATA**  
 (En millones de RD\$)

IMPUESTOS	2005	2006	2007	2008	2009	2010 <sup>a/</sup>
<b>IMPUESTOS SOBRE LOS INGRESOS</b>	<b>279.6</b>	<b>310.6</b>	<b>301.2</b>	<b>2,428.1</b>	<b>308.6</b>	<b>280.8</b>
Impuestos Sobre la Renta de las Personas	48.1	67.6	80.6	1,387.1	83.3	78.4
Impuesto S/Renta de las Personas Físicas Ley 11-92	20.0	24.8	31.1	1,335.9	37.4	32.3
Impuesto S/Renta de los Salarios Ley 11-92	18.2	30.5	36.4	39.3	35.8	34.2
Otros	9.9	12.3	13.2	11.9	10.1	11.9
Impuestos Sobre los Ingresos de las Empresas	206.3	158.8	183.7	1,013.7	178.3	162.1
Impuesto S/Renta de las Empresas Ley 11-92	206.3	158.8	183.7	1,004.9	170.3	152.9
Casinos de juegos	-	-	-	8.7	7.9	9.2
Otros Impuestos Sobre los Ingresos	25.2	84.2	36.9	27.3	47.0	40.3
<b>IMPUESTOS SOBRE LA PROPIEDAD</b>	<b>92.7</b>	<b>371.2</b>	<b>724.4</b>	<b>734.6</b>	<b>674.1</b>	<b>704.9</b>
Operaciones Inmobiliarias	51.1	69.6	152.2	103.4	91.9	108.3
Impuestos Viviendas Suntuarias	31.1	43.7	14.3	15.5	12.1	16.3
Impuesto Sobre Sucesiones	2.8	2.1	6.8	3.7	4.9	7.8
Impuesto Sobre el Patrimonio de las Empresa (Ley557-05)	-	0.2	43.5	77.7	81.6	97.1
Imp. Inscripción Vehículos (Placa)	-	241.8	490.9	498.2	432.7	404.3
Otros	7.7	13.8	16.7	36.2	50.9	71.1
<b>IMPUESTOS SOBRE MERCANCIAS Y SERVICIOS</b>	<b>492.1</b>	<b>488.0</b>	<b>496.7</b>	<b>493.6</b>	<b>410.4</b>	<b>392.1</b>
Impuestos Transf. de Bienes Industrializ.y Ss.	427.6	419.8	442.8	449.7	370.3	348.5
ITBIS	409.3	405.3	428.6	443.0	361.2	337.9
Otros	18.3	14.5	14.2	6.7	9.0	10.6
Impuestos Sobre el Uso de Bienes y Licencias	64.5	68.2	53.9	43.9	40.1	43.6
Derecho de Circulación Vehículos de Motor	14.8	8.4	17.3	19.3	19.4	20.1
Impuesto sobre Maq. Tragamonedas	-	-	-	24.2	19.8	-
Otros	49.8	59.8	36.6	0.5	0.9	1.3
<b>OTROS IMPUESTOS</b>	<b>1.8</b>	<b>1.5</b>	<b>1.6</b>	<b>-</b>	<b>0.0</b>	<b>-</b>
<b>OTROS INGRESOS NO TRIBUTARIOS</b>	<b>2.8</b>	<b>6.8</b>	<b>5.5</b>	<b>2.2</b>	<b>2.9</b>	<b>4.6</b>
Otros	2.8	6.8	5.5	2.2	2.9	4.6
<b>TOTAL</b>	<b>905.1</b>	<b>1,178.0</b>	<b>1,529.3</b>	<b>3,658.5</b>	<b>1,396.0</b>	<b>1,382.5</b>

a/ Cifras preliminares sujetas a revisión, generadas el 6 de enero de 2011

Fuente: Departamento de Estudios Económicos y Tributarios, DGII.

## CUADRO 2.25

## RECAUDACION ADMINISTRACION LOCAL SAN FRANCISCO, POR MESES, SEGÚN IMPUESTOS, 2010

(En millones de RD\$)

IMPUESTOS	Enero	Febrero	Marzo	Abril	Mayo	Junio	Julio	Agosto	Septiembre	Octubre	Noviembre	Diciembre	TOTAL <sup>1/</sup>
<b>IMPUESTOS SOBRE LOS INGRESOS</b>	<b>12.2</b>	<b>10.2</b>	<b>20.1</b>	<b>26.4</b>	<b>11.7</b>	<b>26.9</b>	<b>22.9</b>	<b>15.4</b>	<b>22.0</b>	<b>15.2</b>	<b>14.5</b>	<b>19.1</b>	<b>216.5</b>
Impuestos Sobre la Renta de las Personas	3.1	3.7	12.9	4.9	3.9	17.2	5.6	4.4	12.6	5.3	4.8	9.4	87.6
- Impuesto S/Renta de las Personas Físicas Ley 11-92	0.8	1.4	10.7	2.7	1.5	15.4	3.3	2.3	10.0	2.6	2.1	7.0	59.7
- Impuesto S/Renta de los Salarios Ley 11-92	1.5	1.3	1.3	1.2	1.6	1.0	1.1	1.1	1.6	1.6	1.1	1.1	15.6
- Impuesto S/Renta originadas prestación de Serv. Grales	0.6	0.8	0.8	0.8	0.6	0.8	1.0	0.8	0.8	0.9	1.2	0.8	9.8
- Impuesto S/Premios de Lotería	0.0	0.0	0.0	0.0	0.0	0.0	0.0	0.0	0.0	0.0	0.0	0.1	0.2
- Impuesto S/Renta proveniente de Alq. y Arrend.	0.1	0.1	0.2	0.2	0.2	0.1	0.2	0.2	0.1	0.2	0.3	0.3	2.2
- Retribuciones Complementarias	0.0	0.0	0.0	0.0	0.0	0.0	0.0	0.0	0.0	0.0	0.0	0.1	0.2
<b>Impuestos Sobre los Ingresos de las Empresas</b>	<b>7.0</b>	<b>5.5</b>	<b>6.0</b>	<b>20.0</b>	<b>6.5</b>	<b>7.5</b>	<b>15.8</b>	<b>8.0</b>	<b>8.2</b>	<b>8.6</b>	<b>7.0</b>	<b>7.3</b>	<b>107.2</b>
- Impuesto S/Renta de las Empresas Ley 11-92	7.0	5.5	6.0	20.0	6.5	7.5	15.8	8.0	8.2	8.6	7.0	7.3	107.2
<b>Otros Impuestos Sobre los Ingresos</b>	<b>2.2</b>	<b>1.0</b>	<b>1.2</b>	<b>1.4</b>	<b>1.3</b>	<b>2.2</b>	<b>1.6</b>	<b>3.0</b>	<b>1.2</b>	<b>1.4</b>	<b>2.8</b>	<b>2.4</b>	<b>21.7</b>
- Dividendos	0.9	0.0	0.0	0.0	0.0	0.6	0.0	1.4	0.0	0.0	0.2	0.0	3.2
- Intereses Pagados	0.0	0.0	0.0	0.0	0.0	0.0	0.0	0.0	0.0	0.0	0.0	0.0	0.1
- Provisión de Bs. Y Ss. Al Estado	0.1	0.1	0.1	0.0	0.0	0.1	0.1	0.3	0.1	0.0	0.4	0.1	1.4
- Otro Tipo de Renta no Especificado	0.7	0.5	0.4	0.6	0.6	0.7	0.6	0.5	0.5	0.5	0.7	0.5	6.7
- Pagos al Exterior en General	0.0	0.0	0.0	0.0	0.0	0.0	0.0	0.0	0.0	0.0	0.5	0.0	0.6
- Otros	0.5	0.5	0.7	0.8	0.5	0.8	0.9	0.7	0.7	0.8	1.0	1.7	9.7
<b>IMPUESTOS SOBRE LA PROPIEDAD</b>	<b>3.8</b>	<b>10.0</b>	<b>15.7</b>	<b>12.2</b>	<b>10.9</b>	<b>12.6</b>	<b>12.1</b>	<b>10.0</b>	<b>15.3</b>	<b>13.0</b>	<b>12.2</b>	<b>10.6</b>	<b>138.4</b>
- Operaciones Inmobiliarias	2.6	6.9	10.0	7.0	7.0	8.9	8.4	7.1	8.5	7.3	8.3	7.3	89.3
- Impuestos Viviendas Suntuarias	0.1	0.1	2.3	0.3	0.3	0.1	0.2	0.5	2.4	0.4	0.5	0.2	7.4
- Impuesto Sobre Sucesiones	0.1	0.5	0.4	0.3	0.6	0.4	0.5	0.3	0.2	0.1	0.3	0.2	4.0
- Impuesto Sobre el Patrimonio de las Empresa (Ley557-C	0.3	0.2	0.3	2.9	0.8	0.7	0.5	0.2	0.6	2.9	0.2	0.3	9.8
- Imp. Inscripción Vehículos (Placa)	0.2	0.3	0.4	0.3	0.3	0.4	0.4	0.7	0.2	0.7	0.5	0.4	4.7
- Otros	0.5	1.9	2.3	1.4	1.9	2.1	2.2	1.3	3.3	1.7	2.4	2.1	23.2
<b>IMPUESTOS SOBRE MERCANCIAS Y SERVICIOS</b>	<b>8.4</b>	<b>8.3</b>	<b>8.8</b>	<b>10.1</b>	<b>7.4</b>	<b>10.7</b>	<b>6.9</b>	<b>7.6</b>	<b>9.1</b>	<b>7.1</b>	<b>8.4</b>	<b>8.9</b>	<b>101.7</b>
Impuestos Transf. de Bienes Industrializ.y Ss.	8.1	8.0	8.6	9.9	7.1	10.4	6.7	7.4	8.7	7.0	8.0	8.4	98.5
- ITBIS	7.4	7.5	7.6	9.4	6.6	9.8	6.2	7.0	8.0	6.5	7.6	7.3	91.0
- Otros	0.7	0.5	1.0	0.5	0.5	0.6	0.5	0.5	0.7	0.5	0.4	1.1	7.5
Impuestos Sobre los servicios	0.1	0.1	0.1	0.1	0.1	0.1	0.1	0.1	0.3	0.1	0.1	0.1	1.6
- Impuesto S/Ss. De Telecomunicaciones	0.1	0.1	0.1	0.1	0.1	0.1	0.1	0.1	0.3	0.1	0.1	0.1	1.6
Impuestos Sobre el Uso de Bienes y Licencias	0.1	0.1	0.1	0.1	0.1	0.1	0.1	0.1	0.1	0.0	0.3	0.3	1.6
- Derecho de Circulación Vehículos de Motor	0.1	0.1	0.1	0.1	0.1	0.1	0.1	0.0	0.1	0.0	0.3	0.3	1.5
- Impuesto Sobre Tramitación de Documentos	0.0	0.0	0.0	0.0	0.0	0.0	0.0	0.0	0.0	0.0	0.0	0.0	0.1
<b>OTROS INGRESOS NO TRIBUTARIOS</b>	<b>0.1</b>	<b>0.1</b>	<b>0.2</b>	<b>0.1</b>	<b>0.1</b>	<b>0.1</b>	<b>0.1</b>	<b>0.1</b>	<b>0.1</b>	<b>0.1</b>	<b>0.1</b>	<b>0.1</b>	<b>1.3</b>
- Otros	0.1	0.1	0.2	0.1	0.1	0.1	0.1	0.1	0.1	0.1	0.1	0.1	1.3
<b>TOTAL</b>	<b>24.5</b>	<b>28.5</b>	<b>44.8</b>	<b>48.8</b>	<b>30.0</b>	<b>50.4</b>	<b>42.1</b>	<b>33.0</b>	<b>46.5</b>	<b>35.4</b>	<b>35.3</b>	<b>38.7</b>	<b>457.9</b>

1/ Cifras preliminares sujetas a revisión, generadas el 6 de enero de 2011

Fuente: Departamento de Estudios Económicos y Tributarios, DGII.

CUADRO 2.26  
RECAUDACION POR AÑOS, SEGÚN IMPUESTOS  
ADMINISTRACION LOCAL SAN FRANCISCO  
(En millones de RD\$)

IMPUESTOS	2005	2006	2007	2008	2009	2010 <sup>a/</sup>
<b>IMPUESTOS SOBRE LOS INGRESOS</b>	<b>100.5</b>	<b>99.2</b>	<b>132.6</b>	<b>164.3</b>	<b>194.21</b>	<b>216.5</b>
Impuestos Sobre la Renta de las Personas	39.3	41.5	53.1	64.3	79.54	87.6
Impuesto S/Renta de las Personas Físicas Ley 11-92	30.5	33.7	38.7	44.8	54.58	59.7
Impuesto S/Renta de los Salarios Ley 11-92	5.5	4.6	7.6	8.6	14.10	15.6
Otros	3.2	3.2	6.9	10.9	10.86	12.38
<b>Impuestos Sobre los Ingresos de las Empresas</b>	<b>52.9</b>	<b>47.8</b>	<b>62.1</b>	<b>74.3</b>	<b>88.99</b>	<b>107.2</b>
Impuesto S/Renta de las Empresas Ley 11-92	52.9	47.8	62.1	74.3	88.99	107.2
Otros Impuestos Sobre los Ingresos	8.3	9.9	17.4	25.7	25.68	21.7
<b>IMPUESTOS SOBRE LA PROPIEDAD</b>	<b>44.6</b>	<b>59.8</b>	<b>90.7</b>	<b>98.0</b>	<b>102.39</b>	<b>138.4</b>
Operaciones Inmobiliarias	32.6	41.4	63.5	66.3	64.91	89.3
Impuestos Viviendas Suntuarias	6.9	8.4	5.7	6.0	6.90	7.4
Impuesto Sobre Sucesiones	1.6	2.9	4.2	2.8	2.67	4.0
Impuesto Sobre el Patrimonio de las Empresa (Ley557-05)	-	0.9	9.9	9.1	8.13	9.8
Otros	3.5	6.2	7.5	13.7	19.78	23.2
<b>IMPUESTOS SOBRE MERCANCIAS Y SERVICIOS</b>	<b>105.9</b>	<b>109.3</b>	<b>116.8</b>	<b>99.4</b>	<b>99.54</b>	<b>101.7</b>
Impuestos Transf. de Bienes Industrializ.y Ss.	46.7	61.3	86.5	94.7	95.64	98.5
ITBIS	44.3	58.6	82.0	92.1	91.67	91.0
Otros	2.5	2.7	4.5	2.7	3.97	7.5
<b>Impuestos Sobre los servicios</b>	<b>0.8</b>	<b>1.3</b>	<b>1.9</b>	<b>2.9</b>	<b>1.60</b>	<b>1.6</b>
Impuesto S/Ss. De Telecomunicaciones	0.8	1.1	1.9	2.9	1.60	1.6
Otros	-	0.2	-	-	-	-
<b>Impuestos Sobre el Uso de Bienes y Licencias</b>	<b>58.4</b>	<b>46.7</b>	<b>28.3</b>	<b>1.8</b>	<b>2.29</b>	<b>1.6</b>
Derecho de Circulación Vehículos de Motor	19.9	1.1	0.5	1.3	1.84	1.5
Impuesto Sobre Tramitación de Documentos	38.5	45.5	27.4	-	-	0.1
Impuesto sobre Maq. Tragamonedas	-	-	-	0.4	0.24	-
Otros	-	0.1	0.4	0.1	0.22	-
<b>OTROS IMPUESTOS</b>	<b>1.6</b>	<b>1.9</b>	<b>1.5</b>	<b>-</b>	<b>-</b>	<b>-</b>
<b>OTROS INGRESOS NO TRIBUTARIOS</b>	<b>4.6</b>	<b>8.2</b>	<b>4.6</b>	<b>1.9</b>	<b>3.37</b>	<b>1.3</b>
Otros	4.6	8.2	4.6	1.9	3.37	1.3
<b>TOTAL</b>	<b>257.3</b>	<b>278.3</b>	<b>346.1</b>	<b>363.5</b>	<b>399.5</b>	<b>457.9</b>

a/ Cifras preliminares sujetas a revisión, generadas el 6 de enero de 2011

Fuente: Departamento de Estudios Económicos y Tributarios, DGII.

CUADRO 2.27

## RECAUDACION ADMINISTRACION LOCAL LA VEGA, POR MESES, SEGÚN IMPUESTOS, 2010

(En millones de RD\$)

IMPUESTOS	Enero	Febrero	Marzo	Abril	Mayo	Junio	Julio	Agosto	Septiembre	Octubre	Noviembre	Diciembre	TOTAL <sup>1/</sup>
<b>IMPUESTOS SOBRE LOS INGRESOS</b>	<b>15.55</b>	<b>12.88</b>	<b>22.46</b>	<b>27.17</b>	<b>13.92</b>	<b>22.97</b>	<b>15.92</b>	<b>16.04</b>	<b>19.2</b>	<b>16.7</b>	<b>16.3</b>	<b>17.5</b>	<b>216.7</b>
Impuestos Sobre la Renta de las Personas	4.22	3.41	9.43	4.56	3.40	11.67	3.77	5.25	8.2	4.6	3.9	6.9	69.3
- Impuesto S/Renta de las Personas Físicas Ley 11-92	1.6	1.4	7.5	2.3	1.3	9.6	1.9	2.7	6.3	2.5	1.5	4.6	43.1
- Impuesto S/Renta de los Salarios Ley 11-92	1.8	1.2	1.1	1.2	1.2	1.0	1.0	1.6	1.0	1.3	1.5	1.1	14.9
- Impuesto S/Renta originadas prestación de Serv. Grales.	0.8	0.6	0.6	1.0	0.7	1.0	0.7	0.6	0.7	0.7	0.7	0.8	8.9
- Impuesto S/Premios de Lotería	0.0	0.0	0.0	0.0	0.0	0.0	0.0	0.0	0.0	0.0	0.1	0.1	0.2
- Impuesto S/Renta proveniente de Alq. y Arrend.	0.1	0.1	0.2	0.1	0.1	0.1	0.2	0.3	0.1	0.1	0.2	0.1	1.7
- Retribuciones Complementarias	0.0	0.0	0.0	0.0	0.0	0.0	0.0	0.0	0.0	0.0	0.0	0.2	0.5
Impuestos Sobre los Ingresos de las Empresas	9.76	8.46	11.92	21.70	9.24	8.46	10.77	9.48	9.5	10.6	11.1	9.3	130.2
- Impuesto S/Renta de las Empresas Ley 11-92	9.76	8.46	11.92	21.70	9.24	8.46	10.77	9.48	9.5	10.6	11.1	9.3	130.2
<b>Otros Impuestos Sobre los Ingresos</b>	<b>1.57</b>	<b>1.01</b>	<b>1.11</b>	<b>0.91</b>	<b>1.28</b>	<b>2.85</b>	<b>1.38</b>	<b>1.31</b>	<b>1.5</b>	<b>1.5</b>	<b>1.3</b>	<b>1.4</b>	<b>17.1</b>
- Dividendos	0.00	0.02	0.00	0.00	0.35	0.36	0.32	0.00	0.0	0.0	0.0	0.1	1.1
- Intereses Pagados	0.00	0.02	0.00	0.01	0.00	0.00	0.01	0.00	0.0	0.0	0.0	0.0	0.1
- Provisión de Bs. Y Ss. Al Estado	0.08	0.06	0.02	0.09	0.02	0.24	0.04	0.09	0.0	0.1	0.1	0.1	0.9
- Otro Tipo de Renta no Especificado	0.43	0.37	0.32	0.31	0.34	1.63	0.46	0.52	0.5	0.5	0.5	0.2	6.1
- Pagos al Exterior en General	0.12	0.06	0.07	0.04	0.05	0.09	0.06	0.02	0.1	0.1	0.1	0.2	1.0
- Otros	0.94	0.50	0.69	0.46	0.52	0.53	0.48	0.68	0.9	0.8	0.7	0.7	7.9
<b>IMPUESTOS SOBRE LA PROPIEDAD</b>	<b>9.40</b>	<b>11.63</b>	<b>16.66</b>	<b>19.66</b>	<b>10.40</b>	<b>20.59</b>	<b>11.93</b>	<b>11.65</b>	<b>13.0</b>	<b>16.1</b>	<b>11.4</b>	<b>16.2</b>	<b>168.6</b>
- Operaciones Inmobiliarias	5.42	7.21	9.21	7.31	6.68	8.24	6.54	7.93	4.8	7.2	5.7	11.2	87.5
- Impuestos Viviendas Suntuarias	0.07	0.29	2.47	0.42	0.52	0.63	0.29	0.86	3.2	0.5	0.5	0.3	10.0
- Impuesto Sobre Sucesiones	0.17	0.20	0.89	0.59	0.55	0.50	1.09	0.16	0.1	0.3	0.4	1.1	6.0
- Impuesto Sobre el Patrimonio de las Empresa (Ley557-05)	1.5	0.4	0.5	6.2	0.5	0.9	1.0	0.6	0.6	5.2	0.9	0.4	18.6
- Imp. Inscripción Vehículos (Placa)	1.2	2.1	2.0	3.8	0.7	2.8	1.1	0.6	2.1	1.6	2.5	1.9	22.5
- Otros	1.02	1.43	1.63	1.31	1.48	7.57	1.95	1.48	2.1	1.3	1.3	1.3	23.9
<b>IMPUESTOS SOBRE MERCANCIAS Y SERVICIOS</b>	<b>18.06</b>	<b>15.98</b>	<b>21.92</b>	<b>12.83</b>	<b>12.28</b>	<b>13.63</b>	<b>10.15</b>	<b>16.16</b>	<b>13.9</b>	<b>11.6</b>	<b>11.4</b>	<b>9.9</b>	<b>167.8</b>
Impuestos Transf. de Bienes Industrializ. y Ss.	17.54	15.65	21.61	12.51	12.09	13.27	9.91	15.90	13.6	11.3	10.8	9.5	163.7
- ITBIS	16.82	15.10	21.07	11.98	11.64	12.91	9.43	14.61	12.5	10.8	10.2	9.1	156.2
- Otros	0.72	0.55	0.54	0.52	0.45	0.36	0.48	1.29	1.1	0.5	0.6	0.3	7.4
Impuestos Sobre el Uso de Bienes y Licencias	0.52	0.33	0.31	0.33	0.19	0.36	0.24	0.26	0.3	0.3	0.6	0.4	4.2
- Derecho de Circulación Vehículos de Motor	0.26	0.28	0.22	0.21	0.13	0.29	0.17	0.20	0.2	0.2	0.5	0.4	3.1
- Otros	0.26	0.05	0.09	0.12	0.06	0.07	0.06	0.06	0.1	0.1	0.1	0.1	1.1
<b>OTROS INGRESOS NO TRIBUTARIOS</b>	<b>0.05</b>	<b>0.06</b>	<b>0.17</b>	<b>0.08</b>	<b>0.15</b>	<b>0.08</b>	<b>0.17</b>	<b>0.05</b>	<b>0.1</b>	<b>0.1</b>	<b>0.1</b>	<b>0.4</b>	<b>1.5</b>
- Otros	0.05	0.06	0.17	0.08	0.15	0.08	0.17	0.05	0.1	0.1	0.1	0.4	1.5
<b>TOTAL</b>	<b>43.06</b>	<b>40.56</b>	<b>61.22</b>	<b>59.75</b>	<b>36.74</b>	<b>57.26</b>	<b>38.18</b>	<b>43.89</b>	<b>46.2</b>	<b>44.5</b>	<b>39.2</b>	<b>44.0</b>	<b>554.5</b>

1/ Cifras preliminares sujetas a revisión, generadas el 6 de enero de 2011

Fuente: Departamento de Estudios Económicos y Tributarios, DGII.



**CUADRO 2.28**  
**RECAUDACION POR AÑOS, SEGÚN IMPUESTOS**  
**ADMINISTRACION LOCAL LA VEGA**  
 (En millones de RD\$)

IMPUESTOS	2005	2006	2007	2008	2009	2010 <sup>a/</sup>
<b>IMPUESTOS SOBRE LOS INGRESOS</b>	<b>80.7</b>	<b>104.5</b>	<b>166.4</b>	<b>200.5</b>	<b>210.03</b>	<b>216.7</b>
Impuestos Sobre la Renta de las Personas	24.6	30.8	43.5	57.6	63.16	69.3
Impuesto S/Renta de las Personas Físicas Ley 11-92	16.9	21.3	29.8	33.0	37.97	43.1
Impuesto S/Renta de los Salarios Ley 11-92	5.9	8.0	9.8	12.2	13.72	14.9
Otros	1.8	1.5	3.9	12.4	11.47	11.2
Impuestos Sobre los Ingresos de las Empresas	51.9	68.5	110.0	122.1	128.12	130.2
Impuesto S/Renta de las Empresas Ley 11-92	51.9	68.5	110.0	122.1	128.12	130.2
Otros Impuestos Sobre los Ingresos	4.2	5.3	12.9	20.8	18.75	17.1
<b>IMPUESTOS SOBRE LA PROPIEDAD</b>	<b>49.5</b>	<b>51.1</b>	<b>109.5</b>	<b>119.1</b>	<b>123.33</b>	<b>168.6</b>
Operaciones Inmobiliarias	35.9	38.6	77.8	79.2	76.64	87.5
Impuestos Viviendas Suntuarias	9.9	4.8	7.2	8.5	8.57	10.0
Impuesto Sobre Sucesiones	1.6	2.2	5.1	4.1	4.52	6.0
Impuesto Sobre el Patrimonio de las Empresa (Ley557-05)	-	2.0	10.9	12.8	16.14	18.6
-Imp. Inscripción Vehículos (Placa)						22.5
Otros	2.2	3.5	8.5	14.6	17.46	23.9
<b>IMPUESTOS SOBRE MERCANCIAS Y SERVICIOS</b>	<b>112.6</b>	<b>102.3</b>	<b>164.5</b>	<b>138.8</b>	<b>132.34</b>	<b>167.8</b>
Impuestos Transf. de Bienes Industrializ.y Ss.	63.2	69.3	133.7	133.7	127.33	163.7
ITBIS	62.1	66.7	128.4	131.3	121.67	156.2
Otros	1.1	2.6	5.3	2.4	5.66	7.4
Impuestos Sobre Mercancías	0.9	-	-	-	0.60	4.2
Otros	0.9	-	-	-	0.60	-
Impuestos Sobre los servicios	-	-	-	-	0.02	-
Otros	-	-	-	-	0.02	-
Impuestos Sobre el Uso de Bienes y Licencias	48.6	33.0	30.8	5.1	4.38	4.2
Derecho de Circulación Vehículos de Motor	9.1	1.0	1.1	3.2	2.93	3.1
Impuesto Sobre Tramitación de Documentos	39.5	31.2	29.6	-	-	-
Impuesto sobre Maq. Tragamonedas	-	-	-	1.8	1.25	-
Otros	-	0.7	0.1	0.1	0.20	1.1
<b>IMPUESTOS SOBRE EL COMERCIO EXTERIOR</b>	<b>0.3</b>	<b>-</b>	<b>-</b>	<b>-</b>	<b>-</b>	<b>-</b>
Otros	0.3	-	-	-	-	-
<b>OTROS IMPUESTOS</b>	<b>2.3</b>	<b>2.5</b>	<b>2.7</b>	<b>-</b>	<b>-</b>	<b>-</b>
<b>OTROS INGRESOS NO TRIBUTARIOS</b>	<b>1.1</b>	<b>1.8</b>	<b>2.5</b>	<b>1.5</b>	<b>2.31</b>	<b>1.5</b>
Otros	1.1	1.8	2.5	1.5	2.31	1.5
<b>TOTAL</b>	<b>246.5</b>	<b>262.2</b>	<b>445.6</b>	<b>459.9</b>	<b>468.0</b>	<b>554.5</b>

a/ Cifras preliminares sujetas a revisión, generadas el 6 de enero de 2011

Fuente: Departamento de Estudios Económicos y Tributarios, DGII.

## CUADRO 2.29

## RECAUDACION ADMINISTRACION LOCAL BONAO, POR MESES, SEGÚN IMPUESTOS, 2010

(En millones de RD\$)

IMPUESTOS	Enero	Febrero	Marzo	Abril	Mayo	Junio	Julio	Agosto	Septiembre	Octubre	Noviembre	Diciembre	TOTAL <sup>1/</sup>
<b>IMPUESTOS SOBRE LOS INGRESOS</b>	<b>5.5</b>	<b>4.5</b>	<b>10.8</b>	<b>9.8</b>	<b>6.7</b>	<b>12.1</b>	<b>6.0</b>	<b>6.9</b>	<b>10.4</b>	<b>5.9</b>	<b>10.9</b>	<b>7.9</b>	<b>97.4</b>
<b>Impuestos Sobre la Renta de las Personas</b>	<b>2.9</b>	<b>2.3</b>	<b>7.8</b>	<b>3.0</b>	<b>2.7</b>	<b>8.2</b>	<b>2.9</b>	<b>2.7</b>	<b>6.2</b>	<b>2.4</b>	<b>2.7</b>	<b>4.9</b>	<b>48.7</b>
- Impuesto S/Renta de las Personas Físicas Ley 11-92	0.5	0.7	5.5	0.9	0.4	6.4	0.6	0.9	4.1	0.5	0.6	2.6	23.9
- Impuesto S/Renta de los Salarios Ley 11-92	1.9	1.4	1.7	1.5	2.0	1.4	2.0	1.4	1.8	1.6	1.6	1.7	19.8
- Impuesto S/Renta originadas prestación de Serv. Grales.	0.2	0.1	0.2	0.2	0.2	0.2	0.3	0.2	0.2	0.2	0.3	0.3	2.5
- Impuesto S/Premios de Lotería	0.0	0.0	0.0	0.0	0.0	0.0	0.0	0.1	0.0	0.0	0.1	0.0	0.3
- Impuesto S/Renta proveniente de Alq. y Arrend.	0.3	0.0	0.4	0.3	0.1	0.1	0.1	0.1	0.1	0.0	0.1	0.1	1.6
- Retribuciones Complementarias	0.0	0.0	0.0	0.0	0.0	0.0	0.0	0.0	0.1	0.1	0.1	0.2	0.7
<b>Impuestos Sobre los Ingresos de las Empresas</b>	<b>1.8</b>	<b>1.7</b>	<b>2.0</b>	<b>5.8</b>	<b>2.7</b>	<b>2.8</b>	<b>2.5</b>	<b>3.1</b>	<b>3.2</b>	<b>2.7</b>	<b>6.3</b>	<b>2.6</b>	<b>37.0</b>
- Impuesto S/Renta de las Empresas Ley 11-92	1.8	1.7	2.0	5.8	2.7	2.8	2.5	3.1	3.2	2.7	6.3	2.6	37.0
<b>Otros Impuestos Sobre los Ingresos</b>	<b>0.8</b>	<b>0.5</b>	<b>1.0</b>	<b>1.1</b>	<b>1.3</b>	<b>1.2</b>	<b>0.6</b>	<b>1.2</b>	<b>1.0</b>	<b>0.8</b>	<b>1.9</b>	<b>0.4</b>	<b>11.6</b>
- Dividendos	0.0	0.0	0.0	0.0	0.0	0.0	0.0	0.0	0.0	0.0	0.0	0.0	0.1
- Intereses Pagados	0.0	0.0	0.0	0.0	0.0	0.0	0.0	0.0	0.0	0.0	0.0	0.0	0.1
- Provisión de Bs. Y Ss. Al Estado	0.0	0.0	0.0	0.0	0.0	0.0	0.0	0.0	0.0	0.1	0.0	0.0	0.2
- Otro Tipo de Renta no Especificado	0.5	0.3	0.3	0.6	0.7	0.6	0.1	0.6	0.4	0.3	0.2	0.1	4.5
- Pagos al Exterior en General	0.0	0.0	0.0	0.0	0.0	0.0	0.0	0.0	0.0	0.0	0.0	0.1	0.1
- Otros	0.3	0.2	0.6	0.4	0.6	0.6	0.4	0.6	0.5	0.4	1.7	0.3	6.6
<b>IMPUESTOS SOBRE LA PROPIEDAD</b>	<b>5.7</b>	<b>5.3</b>	<b>8.9</b>	<b>5.7</b>	<b>3.2</b>	<b>4.2</b>	<b>3.2</b>	<b>5.7</b>	<b>4.4</b>	<b>4.6</b>	<b>4.4</b>	<b>4.8</b>	<b>60.2</b>
- Operaciones Inmobiliarias	2.0	3.1	5.4	2.6	1.4	2.3	1.9	3.8	2.0	2.2	2.6	2.6	31.8
- Impuestos Viviendas Suntuarias	1.2	0.5	1.2	0.2	0.1	0.3	0.1	0.1	1.1	0.4	0.2	0.2	5.7
- Impuesto Sobre Sucesiones	0.0	0.1	0.1	0.2	0.1	0.0	0.1	0.1	0.2	0.1	0.1	0.1	1.2
- Impuesto Sobre el Patrimonio de las Empresa (Ley557-05)	0.4	0.3	0.4	1.2	0.4	0.2	0.2	0.3	0.1	1.2	0.1	0.4	5.3
- Imp. Inscripción Vehículos (Placa)	0.8	0.8	1.1	0.2	0.6	0.8	0.5	0.8	0.5	0.5	1.0	0.7	8.2
- Otros	1.5	0.5	0.7	1.2	0.7	0.6	0.5	0.5	0.5	0.3	0.4	0.7	8.1
<b>IMPUESTOS SOBRE MERCANCIAS Y SERVICIOS</b>	<b>7.5</b>	<b>9.2</b>	<b>6.9</b>	<b>7.5</b>	<b>8.0</b>	<b>7.5</b>	<b>6.6</b>	<b>6.8</b>	<b>7.4</b>	<b>6.9</b>	<b>8.9</b>	<b>9.7</b>	<b>92.7</b>
<b>Impuestos Transf. de Bienes Industrializ.y Ss.</b>	<b>7.5</b>	<b>9.2</b>	<b>6.8</b>	<b>7.4</b>	<b>8.0</b>	<b>7.5</b>	<b>6.5</b>	<b>6.8</b>	<b>7.3</b>	<b>6.9</b>	<b>8.6</b>	<b>9.4</b>	<b>91.8</b>
- ITBIS	6.9	8.8	6.3	7.0	6.8	7.0	6.1	6.2	7.0	6.5	7.6	9.1	85.3
- Otros	0.5	0.4	0.5	0.4	1.2	0.4	0.5	0.5	0.4	0.4	1.0	0.4	6.6
<b>Impuestos Sobre los servicios</b>	<b>-</b>	<b>-</b>	<b>-</b>	<b>-</b>	<b>-</b>	<b>-</b>	<b>-</b>	<b>-</b>	<b>-</b>	<b>-</b>	<b>0.1</b>	<b>0.1</b>	<b>0.2</b>
- Impuestos S/Cheques y Transf. Bancarias	-	-	-	-	-	-	-	-	-	-	0.1	0.1	0.2
<b>Impuestos Sobre el Uso de Bienes y Licencias</b>	<b>0.0</b>	<b>0.0</b>	<b>0.1</b>	<b>0.0</b>	<b>0.0</b>	<b>0.0</b>	<b>0.0</b>	<b>0.0</b>	<b>0.0</b>	<b>0.0</b>	<b>0.2</b>	<b>0.2</b>	<b>0.7</b>
- Derecho de Circulación Vehículos de Motor	0.0	0.0	0.1	0.0	0.0	0.0	0.0	0.0	0.0	0.0	0.2	0.2	0.7
<b>OTROS INGRESOS NO TRIBUTARIOS</b>	<b>0.1</b>	<b>0.1</b>	<b>0.1</b>	<b>0.3</b>	<b>0.1</b>	<b>0.1</b>	<b>0.1</b>	<b>0.1</b>	<b>0.0</b>	<b>0.0</b>	<b>0.1</b>	<b>0.0</b>	<b>1.1</b>
-Otros	0.1	0.1	0.1	0.3	0.1	0.1	0.1	0.1	0.0	0.0	0.1	0.0	1.1
<b>TOTAL</b>	<b>18.8</b>	<b>19.1</b>	<b>26.6</b>	<b>23.2</b>	<b>18.0</b>	<b>23.9</b>	<b>15.9</b>	<b>19.5</b>	<b>22.2</b>	<b>17.5</b>	<b>24.3</b>	<b>22.4</b>	<b>251.4</b>

1/ Cifras preliminares sujetas a revisión, generadas el 6 de enero de 2011

Fuente: Departamento de Estudios Económicos y Tributarios, DGII.

**CUADRO 2.30**  
**RECAUDACION POR AÑOS, SEGÚN IMPUESTOS**  
**ADMINISTRACION LOCAL BONA0**  
 (En millones de RD\$)

IMPUESTOS	2005	2006	2007	2008	2009	2010 <sup>a/</sup>
<b>IMPUESTOS SOBRE LOS INGRESOS</b>	<b>26.3</b>	<b>38.7</b>	<b>52.9</b>	<b>73.2</b>	<b>83.97</b>	<b>97.4</b>
<b>Impuestos Sobre la Renta de las Personas</b>	<b>13.5</b>	<b>19.8</b>	<b>26.2</b>	<b>38.3</b>	<b>47.41</b>	<b>48.7</b>
Impuesto S/Renta de las Personas Físicas Ley 11-92	9.4	9.2	11.7	16.5	23.03	23.9
Impuesto S/Renta de los Salarios Ley 11-92	2.9	9.3	12.5	12.8	18.79	19.8
Otros	1.2	1.2	2.0	8.9	5.58	5.02
<b>Impuestos Sobre los Ingresos de las Empresas</b>	<b>11.5</b>	<b>16.3</b>	<b>23.7</b>	<b>30.3</b>	<b>28.89</b>	<b>37.0</b>
Impuesto S/Renta de las Empresas Ley 11-92	11.5	16.3	23.7	30.3	28.89	37.0
Otros Impuestos Sobre los Ingresos	1.3	2.7	3.0	4.7	7.67	11.6
<b>IMPUESTOS SOBRE LA PROPIEDAD</b>	<b>19.3</b>	<b>22.6</b>	<b>28.4</b>	<b>37.2</b>	<b>34.20</b>	<b>60.2</b>
Operaciones Inmobiliarias	16.5	19.5	24.0	27.8	22.76	31.8
Impuestos Viviendas Suntuarias	1.7	1.8	1.3	1.9	2.49	5.7
Impuesto Sobre Sucesiones	0.4	0.5	0.7	1.2	1.02	1.2
Impuesto Sobre el Patrimonio de las Empresa (Ley557-05)	-	-	1.2	2.7	1.95	5.3
-Imp. Inscripción Vehículos (Placa)						8.2
Otros	0.6	0.8	1.1	3.6	5.98	8.1
<b>IMPUESTOS SOBRE MERCANCIAS Y SERVICIOS</b>	<b>59.8</b>	<b>60.7</b>	<b>71.1</b>	<b>73.2</b>	<b>82.42</b>	<b>92.7</b>
<b>Impuestos Transf. de Bienes Industrializ.y Ss.</b>	<b>35.9</b>	<b>41.4</b>	<b>58.3</b>	<b>72.7</b>	<b>81.43</b>	<b>91.8</b>
ITBIS	35.5	40.2	56.7	70.8	76.26	85.3
Otros	0.4	1.2	1.6	1.9	5.17	6.6
<b>Impuestos Sobre el Uso de Bienes y Licencias</b>	<b>23.9</b>	<b>19.3</b>	<b>12.8</b>	<b>0.5</b>	<b>0.98</b>	<b>0.2</b>
Derecho de Circulación Vehículos de Motor	9.0	0.6	0.2	0.0	0.79	-
Impuesto Sobre Tramitación de Documentos	14.8	18.2	12.4	-	-	-
Impuesto sobre Maq. Tragamonedas	-	-	-	0.4	0.17	-
Otros	0.1	0.5	0.2	0.0	0.03	-
<b>OTROS IMPUESTOS</b>	<b>0.6</b>	<b>0.5</b>	<b>0.3</b>	<b>-</b>	<b>0.00</b>	<b>-</b>
<b>OTROS INGRESOS NO TRIBUTARIOS</b>	<b>1.8</b>	<b>2.3</b>	<b>2.1</b>	<b>0.7</b>	<b>1.44</b>	<b>-</b>
Otros	1.8	2.3	2.1	0.7	1.44	1.1
<b>TOTAL</b>	<b>107.6</b>	<b>124.8</b>	<b>154.7</b>	<b>184.2</b>	<b>202.0</b>	<b>251.4</b>

a/ Cifras preliminares sujetas a revisión, generadas el 6 de enero de 2011

Fuente: Departamento de Estudios Económicos y Tributarios, DGII.

## CUADRO 2.31

## RECAUDACION ADMINISTRACION LOCAL MOCA, POR MESES, SEGÚN IMPUESTOS, 2010

(En millones de RD\$)

IMPUESTOS	Enero	Febrero	Marzo	Abril	Mayo	Junio	Julio	Agosto	Septiembre	Octubre	Noviembre	Diciembre	TOTAL <sup>1/</sup>
<b>IMPUESTOS SOBRE LOS INGRESOS</b>	<b>12.2</b>	<b>8.0</b>	<b>13.8</b>	<b>14.7</b>	<b>8.6</b>	<b>17.2</b>	<b>10.3</b>	<b>11.6</b>	<b>14.5</b>	<b>29.7</b>	<b>9.4</b>	<b>14.9</b>	<b>164.8</b>
<b>Impuestos Sobre la Renta de las Personas</b>	<b>1.8</b>	<b>1.6</b>	<b>7.2</b>	<b>2.2</b>	<b>2.4</b>	<b>10.1</b>	<b>3.1</b>	<b>3.1</b>	<b>7.5</b>	<b>2.6</b>	<b>3.1</b>	<b>6.2</b>	<b>50.9</b>
- Impuesto S/Renta de las Personas Físicas Ley 11-92	0.5	0.4	5.8	0.8	0.8	8.1	1.3	1.7	5.9	0.9	1.0	4.5	31.9
- Impuesto S/Renta de los Salarios Ley 11-92	0.7	0.7	0.6	0.8	0.9	1.1	1.0	0.8	0.8	0.8	1.2	0.8	10.3
- ImpuestoS/Renta originadas prestación de Serv. Grales.	0.5	0.4	0.6	0.4	0.6	0.6	0.6	0.4	0.6	0.7	0.6	0.6	6.5
- Impuesto S/Premios de Lotería	0.0	0.0	0.0	0.0	0.0	0.0	0.0	0.0	0.0	0.0	0.0	0.0	0.1
- Impuesto S/Renta proveniente de Alq. y Arrend.	0.1	0.1	0.1	0.1	0.1	0.1	0.1	0.2	0.1	0.1	0.1	0.2	1.5
- Retribuciones Complementarias	0.0	0.0	0.0	0.0	0.0	0.0	0.0	0.0	0.1	0.0	0.1	0.1	0.6
<b>Impuestos Sobre los Ingresos de las Empresas</b>	<b>6.3</b>	<b>5.9</b>	<b>6.0</b>	<b>12.0</b>	<b>5.5</b>	<b>6.6</b>	<b>6.5</b>	<b>6.6</b>	<b>5.8</b>	<b>25.5</b>	<b>5.2</b>	<b>7.4</b>	<b>99.4</b>
- Impuesto S/Renta de las Empresas Ley 11-92	6.3	5.9	6.0	12.0	5.5	6.6	6.5	6.6	5.8	25.5	5.2	7.4	99.4
<b>Otros Impuestos Sobre los Ingresos</b>	<b>4.1</b>	<b>0.5</b>	<b>0.6</b>	<b>0.5</b>	<b>0.6</b>	<b>0.5</b>	<b>0.7</b>	<b>2.0</b>	<b>1.1</b>	<b>1.6</b>	<b>1.1</b>	<b>1.3</b>	<b>14.6</b>
- Dividendos	3.8	0.2	0.0	0.1	0.0	0.0	0.0	0.0	0.0	0.0	0.0	0.2	4.3
- Intereses Pagados	0.0	0.0	0.0	0.0	0.0	0.0	0.0	0.0	0.0	0.0	0.0	0.0	0.1
- Provisión de Bs. Y Ss. Al Estado	0.0	0.0	0.0	0.0	0.0	0.0	0.0	0.0	0.0	0.0	0.0	0.0	0.1
- Otro Tipo de Renta no Especificado	0.1	0.1	0.1	0.2	0.2	0.2	0.2	0.3	0.3	0.2	0.4	0.3	2.7
- Pagos al Exterior en General	0.0	0.0	0.0	0.0	0.2	0.0	0.2	1.3	0.5	1.1	0.1	0.1	3.6
- Otros	0.2	0.2	0.4	0.2	0.2	0.3	0.3	0.3	0.3	0.3	0.5	0.5	3.7
<b>IMPUESTOS SOBRE LA PROPIEDAD</b>	<b>3.1</b>	<b>4.0</b>	<b>5.6</b>	<b>8.3</b>	<b>9.0</b>	<b>47.2</b>	<b>5.2</b>	<b>4.7</b>	<b>7.0</b>	<b>11.2</b>	<b>8.0</b>	<b>4.3</b>	<b>117.6</b>
- Operaciones Inmobiliarias	1.8	2.7	2.7	3.1	5.8	45.3	3.2	2.8	3.6	3.8	6.0	2.8	83.5
- Impuestos Viviendas Suntuarias	0.0	0.0	1.1	0.3	0.3	0.2	0.0	0.2	1.4	0.1	0.1	0.1	3.7
- Impuesto Sobre Sucesiones	0.3	0.0	0.3	0.4	0.2	0.3	0.4	0.4	0.5	0.4	0.3	0.4	3.6
- Impuesto Sobre el Patrimonio de las Empresa (Ley557-05)	0.4	0.2	0.1	3.7	0.8	0.2	0.4	0.4	0.4	4.6	0.3	0.2	11.8
- Imp. Inscripción Vehículos (Placa)	0.2	0.5	0.2	0.2	0.1	0.3	0.6	0.1	0.5	0.1	0.6	0.3	3.8
- Otros	0.4	0.5	1.1	0.7	1.8	1.0	0.6	0.8	0.7	2.1	0.9	0.5	11.1
<b>IMPUESTOS SOBRE MERCANCIAS Y SERVICIOS</b>	<b>21.5</b>	<b>17.6</b>	<b>14.0</b>	<b>14.1</b>	<b>15.4</b>	<b>15.2</b>	<b>16.3</b>	<b>16.9</b>	<b>21.7</b>	<b>19.8</b>	<b>10.1</b>	<b>14.6</b>	<b>197.3</b>
<b>Impuestos Transf. de Bienes Industrializ.y Ss.</b>	<b>21.4</b>	<b>17.3</b>	<b>13.8</b>	<b>13.9</b>	<b>15.1</b>	<b>15.0</b>	<b>16.2</b>	<b>16.6</b>	<b>21.4</b>	<b>19.6</b>	<b>9.8</b>	<b>14.4</b>	<b>194.4</b>
- ITBIS	21.2	17.2	13.6	13.9	14.7	14.8	16.0	16.4	21.3	19.4	9.4	14.2	192.1
- Otros	0.1	0.1	0.2	0.1	0.4	0.2	0.2	0.2	0.1	0.1	0.4	0.2	2.3
<b>Impuestos Sobre el Uso de Bienes y Licencias</b>	<b>0.2</b>	<b>0.3</b>	<b>0.2</b>	<b>0.2</b>	<b>0.3</b>	<b>0.2</b>	<b>0.1</b>	<b>0.2</b>	<b>0.3</b>	<b>0.3</b>	<b>0.3</b>	<b>0.2</b>	<b>2.8</b>
- Derecho de Circulación Vehículos de Motor	0.2	0.3	0.2	0.2	0.3	0.2	0.1	0.2	0.2	0.3	0.3	0.2	2.8
- Otros	0.0	0.0	0.0	0.0	0.0	0.0	0.0	0.0	0.0	0.0	0.0	0.0	0.1
<b>OTROS INGRESOS NO TRIBUTARIOS</b>	<b>0.0</b>	<b>0.0</b>	<b>0.1</b>	<b>0.0</b>	<b>0.1</b>	<b>0.0</b>	<b>0.1</b>	<b>0.1</b>	<b>0.1</b>	<b>0.1</b>	<b>0.2</b>	<b>0.1</b>	<b>1.0</b>
-Otros	0.0	0.0	0.1	0.0	0.1	0.0	0.1	0.1	0.1	0.1	0.2	0.1	1.0
<b>TOTAL</b>	<b>36.9</b>	<b>29.7</b>	<b>33.5</b>	<b>37.2</b>	<b>33.1</b>	<b>79.6</b>	<b>31.9</b>	<b>33.2</b>	<b>43.3</b>	<b>60.8</b>	<b>27.6</b>	<b>33.9</b>	<b>480.6</b>

1/ Cifras preliminares sujetas a revisión, generadas el 6 de enero de 2011

Fuente: Departamento de Estudios Económicos y Tributarios, DGII.

**CUADRO 2.32**  
**RECAUDACION POR AÑOS, SEGÚN IMPUESTOS**  
**ADMINISTRACION LOCAL MOCA**  
 (En millones de RD\$)

IMPUESTOS	2005	2006	2007	2008	2009	2010 <sup>a/</sup>
<b>IMPUESTOS SOBRE LOS INGRESOS</b>	<b>48.9</b>	<b>87.0</b>	<b>130.1</b>	<b>146.6</b>	<b>151.48</b>	<b>164.8</b>
Impuestos Sobre la Renta de las Personas	22.3	29.4	39.4	51.1	51.22	50.9
Impuesto S/Renta de las Personas Físicas Ley 11-92	16.9	22.2	28.6	34.4	34.64	31.9
Impuesto S/Renta de los Salarios Ley 11-92	4.4	5.8	7.6	10.3	9.40	10.3
Otros	0.9	1.5	3.2	6.4	7.19	8.7
Impuestos Sobre los Ingresos de las Empresas	23.9	52.7	83.6	87.8	88.82	99.4
Impuesto S/Renta de las Empresas Ley 11-92	23.9	52.7	83.6	87.8	88.82	99.4
Otros Impuestos Sobre los Ingresos	2.8	4.8	7.0	7.7	11.43	14.6
<b>IMPUESTOS SOBRE LA PROPIEDAD</b>	<b>29.0</b>	<b>31.8</b>	<b>38.3</b>	<b>52.1</b>	<b>57.65</b>	<b>117.6</b>
Operaciones Inmobiliarias	20.0	23.0	26.3	32.7	33.13	83.5
Impuestos Viviendas Suntuarias	6.5	2.0	2.1	2.7	2.83	3.7
Impuesto Sobre Sucesiones	1.2	3.3	1.9	3.8	3.52	3.6
Impuesto Sobre el Patrimonio de las Empresa (Ley557-05)	-	1.8	4.9	6.0	10.13	11.8
-Imp. Inscripción Vehículos (Placa)	-	-	-	-	-	3.8
Otros	1.4	1.6	3.2	6.9	8.05	11.1
<b>IMPUESTOS SOBRE MERCANCIAS Y SERVICIOS</b>	<b>89.1</b>	<b>80.9</b>	<b>108.0</b>	<b>100.6</b>	<b>148.97</b>	<b>197.3</b>
Impuestos Transf. de Bienes Industrializ.y Ss.	54.4	59.5	94.8	99.8	146.57	194.4
ITBIS	53.7	56.0	93.0	97.5	143.29	192.1
Otros	0.7	3.5	1.9	2.3	3.28	2.3
Impuestos Sobre el Uso de Bienes y Licencias	34.7	21.5	13.2	0.7	2.39	2.8
Derecho de Circulación Vehículos de Motor	15.5	0.7	0.7	0.7	2.36	2.8
Impuesto Sobre Tramitación de Documentos	19.2	20.6	12.4	-	-	-
Otros	-	0.1	0.1	-	0.03	0.1
<b>OTROS IMPUESTOS</b>	<b>1.1</b>	<b>1.3</b>	<b>1.6</b>	<b>-</b>	<b>0.00</b>	<b>-</b>
<b>OTROS INGRESOS NO TRIBUTARIOS</b>	<b>1.8</b>	<b>4.1</b>	<b>3.6</b>	<b>0.5</b>	<b>0.72</b>	<b>1.0</b>
Otros	1.8	4.1	3.6	0.5	0.72	1.0
<b>TOTAL</b>	<b>169.8</b>	<b>205.1</b>	<b>281.6</b>	<b>299.9</b>	<b>358.8</b>	<b>480.6</b>

a/ Cifras preliminares sujetas a revisión, generadas el 6 de enero de 2011

Fuente: Departamento de Estudios Económicos y Tributarios, DGII.

CUADRO 2.33

## RECAUDACION ADMINISTRACION LOCAL SALCEDO, POR MESES, SEGÚN IMPUESTOS, 2010

(En millones de RD\$)

IMPUESTOS	Enero	Febrero	Marzo	Abril	Mayo	Junio	Julio	Agosto	Septiembre	Octubre	Noviembre	Diciembre	TOTAL <sup>1/</sup>
<b>IMPUESTOS SOBRE LOS INGRESOS</b>	<b>2.1</b>	<b>1.9</b>	<b>5.2</b>	<b>8.3</b>	<b>2.2</b>	<b>9.4</b>	<b>3.9</b>	<b>2.7</b>	<b>7.4</b>	<b>2.4</b>	<b>2.9</b>	<b>6.0</b>	<b>54.6</b>
<b>Impuestos Sobre la Renta de las Personas</b>	<b>0.5</b>	<b>0.8</b>	<b>3.7</b>	<b>0.7</b>	<b>0.5</b>	<b>7.8</b>	<b>1.5</b>	<b>0.9</b>	<b>5.4</b>	<b>0.7</b>	<b>1.0</b>	<b>4.0</b>	<b>27.6</b>
-Impuesto S/Renta de las Personas Físicas Ley 11-92	0.3	0.5	3.5	0.5	0.3	7.7	1.3	0.6	5.1	0.5	0.7	3.5	24.4
-Impuesto S/Renta de los Salarios Ley 11-92	0.1	0.1	0.1	0.1	0.1	0.0	0.1	0.1	0.2	0.1	0.0	0.2	1.1
-ImpuestoS/Renta originadas prestación de Serv. Grales.	0.1	0.1	0.1	0.1	0.1	0.1	0.1	0.1	0.1	0.1	0.1	0.1	1.1
-Impuesto S/Premios de Lotería	-	-	-	-	-	0.0	-	-	0.0	-	0.1	0.1	0.2
-Impuesto S/Renta proveniente de Alq. y Arrend.	0.1	0.1	0.1	0.1	0.1	0.1	0.1	0.1	0.1	0.1	0.1	0.1	0.8
-Retribuciones Complementarias	0.0	0.0	-	0.0	-	0.0	-	0.0	0.0	0.0	0.0	0.0	0.0
<b>Impuestos Sobre los Ingresos de las Empresas</b>	<b>1.4</b>	<b>0.9</b>	<b>1.2</b>	<b>7.4</b>	<b>1.5</b>	<b>1.4</b>	<b>1.9</b>	<b>1.5</b>	<b>1.6</b>	<b>1.5</b>	<b>1.6</b>	<b>1.7</b>	<b>23.6</b>
- Impuesto S/Renta de las Empresas Ley 11-92	1.4	0.9	1.2	7.4	1.5	1.4	1.9	1.5	1.6	1.5	1.6	1.7	23.6
<b>Otros Impuestos Sobre los Ingresos</b>	<b>0.2</b>	<b>0.2</b>	<b>0.3</b>	<b>0.3</b>	<b>0.2</b>	<b>0.2</b>	<b>0.4</b>	<b>0.3</b>	<b>0.3</b>	<b>0.2</b>	<b>0.3</b>	<b>0.3</b>	<b>3.4</b>
- Provisión de Bs. Y Ss. Al Estado	0.0	0.0	0.0	0.0	0.0	0.0	0.0	0.0	0.0	0.0	0.0	0.0	0.1
- Otro Tipo de Renta no Especificado	0.1	0.1	0.1	0.1	0.1	0.1	0.2	0.1	0.1	0.1	0.1	0.1	1.2
- Otros	0.1	0.2	0.2	0.2	0.1	0.2	0.3	0.2	0.2	0.1	0.2	0.2	2.1
<b>IMPUESTOS SOBRE LA PROPIEDAD</b>	<b>1.4</b>	<b>1.6</b>	<b>2.8</b>	<b>1.6</b>	<b>1.7</b>	<b>2.0</b>	<b>1.0</b>	<b>1.4</b>	<b>3.1</b>	<b>2.7</b>	<b>1.4</b>	<b>1.8</b>	<b>22.5</b>
- Operaciones Inmobiliarias	0.3	0.7	0.9	0.5	1.0	0.9	0.6	0.7	1.1	1.3	0.8	0.5	9.3
- Impuestos Viviendas Suntuarias	0.0	0.1	0.9	0.1	0.1	0.0	-	0.0	1.0	0.1	0.1	0.1	2.6
- Impuesto Sobre Sucesiones	0.6	0.1	0.1	0.2	0.2	0.3	-	0.0	0.2	0.1	0.0	0.1	2.0
- Impuesto Sobre el Patrimonio de las Empresa (Ley557-05)	0.1	0.0	0.0	0.5	0.0	0.0	0.0	0.1	0.0	0.4	0.0	0.0	1.3
-Imp. Inscripción Vehículos (Placa)	-	0.4	0.4	0.0	0.2	0.5	0.1	-	0.3	0.4	0.1	0.7	3.1
- Otros	0.3	0.2	0.4	0.4	0.3	0.3	0.3	0.5	0.3	0.5	0.3	0.3	4.1
<b>IMPUESTOS SOBRE MERCANCIAS Y SERVICIOS</b>	<b>1.5</b>	<b>1.8</b>	<b>1.5</b>	<b>1.4</b>	<b>1.6</b>	<b>1.6</b>	<b>1.2</b>	<b>1.7</b>	<b>1.4</b>	<b>1.3</b>	<b>2.3</b>	<b>1.8</b>	<b>19.0</b>
<b>Impuestos Transf. de Bienes Industrializ.y Ss.</b>	<b>1.4</b>	<b>1.7</b>	<b>1.4</b>	<b>1.3</b>	<b>1.6</b>	<b>1.6</b>	<b>1.1</b>	<b>1.7</b>	<b>1.4</b>	<b>1.3</b>	<b>2.2</b>	<b>1.7</b>	<b>18.4</b>
- ITBIS	1.3	1.7	1.2	1.0	1.5	1.5	1.1	1.6	1.1	1.1	1.9	1.6	16.5
- Otros	0.2	0.1	0.2	0.3	0.1	0.2	0.1	0.1	0.3	0.1	0.3	0.1	1.9
<b>Impuestos Sobre el Uso de Bienes y Licencias</b>	<b>0.0</b>	<b>0.0</b>	<b>0.0</b>	<b>0.1</b>	<b>0.0</b>	<b>0.0</b>	<b>0.1</b>	<b>0.1</b>	<b>0.0</b>	<b>0.0</b>	<b>0.1</b>	<b>0.1</b>	<b>0.5</b>
-Derecho de Circulación Vehículos de Motor	0.0	0.0	0.0	0.1	0.0	0.0	0.1	0.0	0.0	0.0	0.1	0.1	0.5
-Otros	0.0	0.0	0.0	0.0	0.0	0.0	0.0	0.0	0.0	0.0	0.0	0.0	0.0
<b>OTROS INGRESOS NO TRIBUTARIOS</b>	<b>0.0</b>	<b>0.0</b>	<b>0.0</b>	<b>0.1</b>	<b>0.0</b>	<b>0.1</b>	<b>0.1</b>	<b>0.0</b>	<b>0.0</b>	<b>0.0</b>	<b>0.1</b>	<b>0.1</b>	<b>0.6</b>
-Otros	0.0	0.0	0.0	0.1	0.0	0.1	0.1	0.0	0.0	0.0	0.1	0.1	0.6
<b>TOTAL</b>	<b>5.0</b>	<b>5.3</b>	<b>9.5</b>	<b>11.4</b>	<b>5.6</b>	<b>13.1</b>	<b>6.1</b>	<b>5.8</b>	<b>12.0</b>	<b>6.4</b>	<b>6.7</b>	<b>9.7</b>	<b>96.6</b>

1/ Cifras preliminares sujetas a revisión, generadas el 6 de enero de 2011

Fuente: Departamento de Estudios Económicos y Tributarios, DGII.

**CUADRO 2.34**  
**RECAUDACION POR AÑOS, SEGÚN IMPUESTOS**  
**ADMINISTRACION LOCAL SALCEDO**  
 (En millones de RD\$)

IMPUESTOS	2005	2006	2007	2008	2009	2010 <sup>a/</sup>
<b>IMPUESTOS SOBRE LOS INGRESOS</b>	<b>20.2</b>	<b>25.6</b>	<b>39.2</b>	<b>38.0</b>	<b>45.91</b>	<b>54.6</b>
<b>Impuestos Sobre la Renta de las Personas</b>	<b>12.0</b>	<b>15.2</b>	<b>20.1</b>	<b>22.8</b>	<b>27.77</b>	<b>27.6</b>
Impuesto S/Renta de las Personas Físicas Ley 11-92	11.1	14.3	19.3	21.5	24.72	24.4
Impuesto S/Renta de los Salarios Ley 11-92	0.7	0.5	0.5	0.6	1.02	1.1
Otros	0.2	0.3	0.3	0.7	2.03	2.1
<b>Impuestos Sobre los Ingresos de las Empresas</b>	<b>7.3</b>	<b>9.4</b>	<b>16.5</b>	<b>12.3</b>	<b>14.90</b>	<b>23.6</b>
Impuesto S/Renta de las Empresas Ley 11-92	7.3	9.4	16.5	12.3	14.90	23.6
Otros Impuestos Sobre los Ingresos	0.9	0.9	2.6	2.9	3.23	3.4
<b>IMPUESTOS SOBRE LA PROPIEDAD</b>	<b>8.7</b>	<b>10.0</b>	<b>14.3</b>	<b>16.5</b>	<b>18.95</b>	<b>22.5</b>
Operaciones Inmobiliarias	5.5	6.6	10.1	10.2	9.89	9.3
Impuestos Viviendas Suntuarias	1.4	1.4	1.5	1.8	2.20	2.6
Impuesto Sobre Sucesiones	0.8	1.2	1.2	1.3	1.11	2.0
Impuesto Sobre el Patrimonio de las Empresa (Ley557-05)	-	-	0.6	0.8	1.28	1.3
-Imp. Inscripción Vehículos (Placa)						3.1
Otros	1.0	0.8	1.0	2.3	4.47	4.1
<b>IMPUESTOS SOBRE MERCANCIAS Y SERVICIOS</b>	<b>16.3</b>	<b>15.4</b>	<b>16.4</b>	<b>14.9</b>	<b>19.71</b>	<b>19.0</b>
<b>Impuestos Transf. de Bienes Industrializ.y Ss.</b>	<b>5.8</b>	<b>9.8</b>	<b>11.6</b>	<b>14.9</b>	<b>19.20</b>	<b>18.4</b>
ITBIS	5.6	9.6	11.5	14.7	17.55	16.5
Otros	0.2	0.2	0.1	0.2	1.65	1.9
<b>Impuestos Sobre el Uso de Bienes y Licencias</b>	<b>10.5</b>	<b>5.5</b>	<b>4.8</b>	-	<b>0.51</b>	<b>0.5</b>
Derecho de Circulación Vehículos de Motor	5.4	0.4	0.3	-	0.46	0.5
Impuesto Sobre Tramitación de Documentos	5.1	5.2	4.5	-	0.05	-
<b>OTROS IMPUESTOS</b>	<b>0.4</b>	<b>0.3</b>	<b>0.2</b>	-	-	-
<b>OTROS INGRESOS NO TRIBUTARIOS</b>	<b>0.4</b>	<b>0.5</b>	<b>1.3</b>	<b>0.7</b>	<b>0.67</b>	<b>0.6</b>
Otros	0.4	0.5	1.3	0.7	0.67	0.6
<b>TOTAL</b>	<b>45.9</b>	<b>51.7</b>	<b>71.5</b>	<b>70.1</b>	<b>85.23</b>	<b>96.6</b>

a/ Cifras preliminares sujetas a revisión, generadas el 6 de enero de 2011

Fuente: Departamento de Estudios Económicos y Tributarios, DGII.

CUADRO 2.35

## RECAUDACION ADMINISTRACION LOCAL VALVERDE MAO, POR MESES, SEGÚN IMPUESTOS, 2010

(En millones de RD\$)

IMPUESTOS	Enero	Febrero	Marzo	Abril	Mayo	Junio	Julio	Agosto	Septiembre	Octubre	Noviembre	Diciembre	TOTAL <sup>1/</sup>
<b>IMPUESTOS SOBRE LOS INGRESOS</b>	<b>6.9</b>	<b>5.5</b>	<b>8.7</b>	<b>15.0</b>	<b>8.6</b>	<b>11.0</b>	<b>10.0</b>	<b>7.0</b>	<b>10.1</b>	<b>6.8</b>	<b>6.8</b>	<b>8.4</b>	<b>104.7</b>
- Impuestos Sobre la Renta de las Personas	3.5	2.7	5.5	4.8	3.0	7.2	3.7	3.8	5.8	2.8	3.2	4.7	50.7
- Impuesto S/Renta de las Personas Físicas Ley 11-92	0.9	1.2	4.2	1.6	1.2	5.6	2.0	1.5	4.1	1.1	1.0	2.6	26.8
- Impuesto S/Renta de los Salarios Ley 11-92	2.2	0.9	0.9	2.7	1.2	1.2	1.2	1.1	1.0	1.2	1.5	1.3	16.6
- Impuesto S/Renta originadas prestación de Serv. Grales.	0.3	0.4	0.2	0.3	0.3	0.2	0.4	0.8	0.4	0.3	0.4	0.3	4.2
- Impuesto S/Premios de Lotería	0.0	0.0	0.0	0.0	0.0	0.0	0.0	0.0	0.0	0.0	0.1	0.1	0.2
- Impuesto S/Renta proveniente de Alq. y Arrend.	0.1	0.1	0.1	0.1	0.2	0.1	0.1	0.4	0.1	0.1	0.2	0.1	1.6
- Retribuciones Complementarias	0.1	0.1	0.1	0.1	0.1	0.1	0.1	0.1	0.2	0.1	0.0	0.3	1.3
<b>Impuestos Sobre los Ingresos de las Empresas</b>	<b>2.4</b>	<b>1.9</b>	<b>2.2</b>	<b>8.7</b>	<b>4.6</b>	<b>2.9</b>	<b>5.5</b>	<b>2.4</b>	<b>3.4</b>	<b>3.0</b>	<b>2.7</b>	<b>2.9</b>	<b>42.4</b>
- Impuesto S/Renta de las Empresas Ley 11-92	2.4	1.9	2.2	8.7	4.6	2.9	5.5	2.4	3.4	3.0	2.7	2.9	42.4
<b>Otros Impuestos Sobre los Ingresos</b>	<b>1.0</b>	<b>0.9</b>	<b>1.0</b>	<b>1.5</b>	<b>1.0</b>	<b>0.9</b>	<b>0.9</b>	<b>0.8</b>	<b>0.9</b>	<b>1.0</b>	<b>1.0</b>	<b>0.8</b>	<b>11.6</b>
- Dividendos	0.2	0.0	0.0	0.5	0.0	0.0	0.0	0.0	0.0	0.1	0.1	0.1	1.0
- Intereses Pagados	0.0	0.0	0.0	0.0	0.0	0.0	0.0	0.0	0.0	0.0	0.0	0.0	0.2
- Provisión de Bs. Y Ss. Al Estado	0.0	0.0	0.2	0.0	0.1	0.0	0.0	0.0	0.0	0.1	0.1	0.0	0.7
- Otro Tipo de Renta no Especificado	0.5	0.4	0.4	0.5	0.5	0.6	0.5	0.4	0.4	0.5	0.5	0.4	5.8
- Pagos al Exterior en General	0.0	0.0	0.0	0.1	0.0	0.0	0.0	0.0	0.0	0.0	0.0	0.0	0.1
- Otros	0.3	0.4	0.3	0.4	0.3	0.3	0.3	0.3	0.4	0.3	0.3	0.3	3.7
<b>IMPUESTOS SOBRE LA PROPIEDAD</b>	<b>1.8</b>	<b>4.3</b>	<b>13.5</b>	<b>3.2</b>	<b>2.3</b>	<b>3.0</b>	<b>3.0</b>	<b>2.6</b>	<b>4.3</b>	<b>5.7</b>	<b>5.3</b>	<b>5.4</b>	<b>54.3</b>
- Operaciones Inmobiliarias	1.2	2.6	11.3	1.7	1.5	1.4	1.4	1.5	2.4	2.9	2.5	3.1	33.6
- Impuestos Viviendas Suntuarias	0.1	0.0	0.7	0.1	0.1	0.1	0.1	0.1	0.8	0.2	0.2	0.0	2.6
- Impuesto Sobre Sucesiones	0.1	0.2	0.1	0.2	0.0	0.1	0.3	0.1	0.0	0.1	0.2	0.3	1.8
- Impuesto Sobre el Patrimonio de las Empresa (Ley557-05)	0.1	0.1	0.2	0.7	0.2	0.2	0.3	0.2	0.1	0.8	0.1	0.2	3.0
- Imp. Inscripción Vehículos (Placa)	-	0.8	0.7	0.1	-	0.8	0.5	0.5	0.4	1.2	0.7	0.4	6.0
- Otros	0.3	0.6	0.6	0.3	0.5	0.4	0.4	0.3	0.6	0.5	1.5	1.4	7.2
<b>IMPUESTOS SOBRE MERCANCIAS Y SERVICIOS</b>	<b>22.3</b>	<b>20.2</b>	<b>21.0</b>	<b>22.1</b>	<b>23.0</b>	<b>25.1</b>	<b>25.2</b>	<b>23.6</b>	<b>25.5</b>	<b>24.6</b>	<b>24.8</b>	<b>20.8</b>	<b>278.0</b>
<b>Impuestos Transf. de Bienes Industrializ.y Ss.</b>	<b>22.2</b>	<b>20.1</b>	<b>20.9</b>	<b>22.0</b>	<b>23.0</b>	<b>25.0</b>	<b>25.1</b>	<b>23.5</b>	<b>25.1</b>	<b>24.5</b>	<b>24.6</b>	<b>20.6</b>	<b>276.6</b>
- ITBIS	21.9	19.8	20.6	21.8	22.7	24.7	24.8	23.4	24.8	24.4	24.4	20.3	273.5
- Otros	0.3	0.3	0.3	0.3	0.3	0.3	0.3	0.2	0.2	0.1	0.1	0.3	3.0
<b>Impuestos Sobre el Uso de Bienes y Licencias</b>	<b>0.1</b>	<b>0.1</b>	<b>0.1</b>	<b>0.1</b>	<b>0.0</b>	<b>0.1</b>	<b>0.1</b>	<b>0.0</b>	<b>0.4</b>	<b>0.1</b>	<b>0.2</b>	<b>0.2</b>	<b>1.3</b>
- Derecho de Circulación Vehículos de Motor	0.0	0.1	0.1	0.1	0.0	0.1	0.1	0.0	0.4	0.0	0.2	0.2	1.3
<b>OTROS INGRESOS NO TRIBUTARIOS</b>	<b>0.0</b>	<b>0.1</b>	<b>0.1</b>	<b>0.1</b>	<b>0.0</b>	<b>0.0</b>	<b>0.1</b>	<b>0.0</b>	<b>0.1</b>	<b>0.0</b>	<b>0.1</b>	<b>0.0</b>	<b>0.7</b>
-Otros	0.0	0.1	0.1	0.1	0.0	0.0	0.1	0.0	0.1	0.0	0.1	0.0	0.7
<b>TOTAL</b>	<b>31.0</b>	<b>30.0</b>	<b>43.3</b>	<b>40.4</b>	<b>33.9</b>	<b>39.1</b>	<b>38.3</b>	<b>33.2</b>	<b>39.9</b>	<b>37.0</b>	<b>37.0</b>	<b>34.5</b>	<b>437.6</b>

1/ Cifras preliminares sujetas a revisión, generadas el 6 de enero de 2011

Fuente: Departamento de Estudios Económicos y Tributarios, DGII.



CUADRO 2.36

## RECAUDACION POR AÑOS, SEGÚN IMPUESTOS

## ADMINISTRACION LOCAL VALVERDE MAO

(En millones de RD\$)

IMPUESTOS	2005	2006	2007	2008	2009	2010 <sup>a/</sup>
<b>IMPUESTOS SOBRE LOS INGRESOS</b>	<b>79.2</b>	<b>43.8</b>	<b>61.9</b>	<b>76.4</b>	<b>92.46</b>	<b>104.7</b>
Impuestos Sobre la Renta de las Personas	13.9	15.1	22.6	32.1	40.92	50.7
Impuesto S/Renta de las Personas Físicas Ley 11-92	7.7	9.2	14.8	20.6	25.77	26.8
Impuesto S/Renta de los Salarios Ley 11-92	3.3	3.2	4.8	6.5	8.18	16.6
Otros	2.9	2.7	3.1	5.1	6.96	7.33
Impuestos Sobre los Ingresos de las Empresas	61.8	23.6	29.0	30.7	35.34	42.4
Impuesto S/Renta de las Empresas Ley 11-92	61.8	23.6	29.0	30.7	35.34	42.4
Otros Impuestos Sobre los Ingresos	3.5	5.2	10.3	13.6	16.21	11.6
<b>IMPUESTOS SOBRE LA PROPIEDAD</b>	<b>17.5</b>	<b>11.1</b>	<b>21.0</b>	<b>31.3</b>	<b>34.35</b>	<b>54.3</b>
Operaciones Inmobiliarias	9.4	8.6	13.4	18.5	20.57	33.6
Impuestos Viviendas Suntuarias	1.9	1.6	1.8	2.2	2.56	2.6
Impuesto Sobre Sucesiones	5.4	0.2	1.4	2.9	2.76	1.8
Impuesto Sobre el Patrimonio de las Empresa (Ley557-05)	-	-	2.6	2.7	2.65	3.0
-Imp. Inscripción Vehículos (Placa)						6.0
Otros	0.8	0.8	1.9	4.8	5.81	7.2
<b>IMPUESTOS SOBRE MERCANCIAS Y SERVICIOS</b>	<b>40.9</b>	<b>99.5</b>	<b>166.7</b>	<b>195.3</b>	<b>225.20</b>	<b>278.0</b>
Impuestos Transf. de Bienes Industrializ.y Ss.	17.2	81.9	143.7	195.3	224.05	276.6
ITBIS	16.5	80.9	141.9	194.0	221.57	273.5
Otros	0.7	1.0	1.8	1.3	2.48	3.0
Impuestos Sobre los servicios	0.2	-	-	-	-	-
Impuestos S/Cheques y Transf. Bancarias	0.2	-	-	-	-	-
Impuestos Sobre el Uso de Bienes y Licencias	23.5	17.6	23.1	-	1.14	1.3
Derecho de Circulación Vehículos de Motor	11.7	8.4	15.8	-	1.12	1.3
Impuesto Sobre Tramitación de Documentos	11.8	9.2	7.3	-	0.00	-
Otros	0.0	0.1	-	-	0.03	-
<b>OTROS IMPUESTOS</b>	<b>1.7</b>	<b>1.6</b>	<b>1.0</b>	<b>-</b>	<b>0.00</b>	<b>-</b>
<b>OTROS INGRESOS NO TRIBUTARIOS</b>	<b>1.6</b>	<b>3.6</b>	<b>3.7</b>	<b>0.9</b>	<b>0.65</b>	<b>0.7</b>
Otros	1.6	3.6	3.7	0.9	0.65	0.7
<b>TOTAL</b>	<b>140.7</b>	<b>159.6</b>	<b>254.3</b>	<b>303.9</b>	<b>352.7</b>	<b>437.6</b>

a/ Cifras preliminares sujetas a revisión, generadas el 6 de enero de 2011

Fuente: Departamento de Estudios Económicos y Tributarios, DGII.

CUADRO 2.37

## RECAUDACION ADMINISTRACION LOCAL NAGUA, POR MESES, SEGÚN IMPUESTOS, 2010

(En millones de RD\$)

IMPUESTOS	Enero	Febrero	Marzo	Abril	Mayo	Junio	Julio	Agosto	Septiembre	Octubre	Noviembre	Diciembre	TOTAL 1/
<b>IMPUESTOS SOBRE LOS INGRESOS</b>	<b>2.2</b>	<b>2.4</b>	<b>6.1</b>	<b>4.5</b>	<b>2.7</b>	<b>8.1</b>	<b>3.0</b>	<b>2.5</b>	<b>6.9</b>	<b>2.5</b>	<b>2.5</b>	<b>5.2</b>	<b>48.9</b>
Impuestos Sobre la Renta de las Personas	0.6	1.0	4.4	1.0	0.9	6.5	1.4	0.9	4.7	1.0	0.9	3.4	27.1
- Impuesto S/Renta de las Personas Físicas Ley 11-92	0.3	0.7	4.2	0.8	0.7	6.2	1.1	0.6	4.3	0.6	0.6	2.9	22.9
- Impuesto S/Renta de los Salarios Ley 11-92	0.1	0.1	0.1	0.1	0.1	0.1	0.2	0.1	0.1	0.1	0.1	0.1	1.4
- Impuesto S/Renta originadas prestación de Serv. Grales.	0.1	0.1	0.1	0.1	0.1	0.2	0.1	0.1	0.1	0.1	0.1	0.2	1.5
- Impuesto S/Premios de Lotería	0.0	0.0	0.0	0.0	0.0	0.0	0.0	0.0	0.0	0.0	0.0	0.1	0.1
- Impuesto S/Renta proveniente de Alq. y Arrend.	0.0	0.1	0.1	0.0	0.0	0.0	0.0	0.0	0.1	0.1	0.0	0.1	0.7
- Retribuciones Complementarias	0.0	0.0	0.0	0.0	0.0	0.1	0.0	0.0	0.2	0.0	0.0	0.1	0.5
<b>Impuestos Sobre los Ingresos de las Empresas</b>	<b>1.3</b>	<b>1.3</b>	<b>1.5</b>	<b>3.3</b>	<b>1.7</b>	<b>1.4</b>	<b>1.3</b>	<b>1.4</b>	<b>1.4</b>	<b>1.3</b>	<b>1.4</b>	<b>1.4</b>	<b>18.7</b>
- Impuesto S/Renta de las Empresas Ley 11-92	1.3	1.2	1.4	3.2	1.6	1.3	1.2	1.4	1.3	1.2	1.3	1.3	17.6
- Casinos de Juego	0.1	0.1	0.1	0.1	0.1	0.1	0.1	0.1	0.1	0.1	0.1	0.1	1.1
<b>Otros Impuestos Sobre los Ingresos</b>	<b>0.2</b>	<b>0.1</b>	<b>0.2</b>	<b>0.2</b>	<b>0.1</b>	<b>0.1</b>	<b>0.2</b>	<b>0.2</b>	<b>0.7</b>	<b>0.2</b>	<b>0.3</b>	<b>0.4</b>	<b>3.1</b>
- Dividendos	0.0	0.0	0.0	0.0	0.0	0.0	0.0	0.0	0.0	0.0	-	0.0	0.0
- Intereses Pagados	0.0	0.0	0.0	0.0	0.0	0.0	0.0	0.0	0.0	0.0	-	0.0	0.0
- Provisión de Bs. Y Ss. Al Estado	0.0	0.0	0.0	0.0	0.0	0.0	0.0	0.0	0.0	0.0	0.0	0.0	0.1
- Otro Tipo de Renta no Especificado	0.1	0.0	0.0	0.0	0.0	0.0	0.0	0.0	0.0	0.0	0.0	0.0	0.3
- Pagos al Exterior en General	0.0	0.0	0.0	0.0	0.0	0.0	0.0	0.0	0.0	0.0	-	0.0	0.0
- Otros	0.2	0.1	0.2	0.2	0.1	0.1	0.2	0.1	0.7	0.2	0.3	0.3	2.6
<b>IMPUESTOS SOBRE LA PROPIEDAD</b>	<b>3.8</b>	<b>7.5</b>	<b>6.5</b>	<b>9.0</b>	<b>4.2</b>	<b>4.7</b>	<b>3.5</b>	<b>5.4</b>	<b>6.1</b>	<b>7.6</b>	<b>5.3</b>	<b>5.9</b>	<b>69.6</b>
- Operaciones Inmobiliarias	1.2	6.0	4.1	4.2	2.4	2.1	2.4	2.4	2.1	1.3	2.3	4.4	34.8
- Impuestos Viviendas Suntuarias	1.0	0.3	1.3	0.2	0.3	0.2	0.1	0.2	1.9	0.7	0.9	0.4	7.3
- Impuesto Sobre Sucesiones	0.2	0.0	0.0	0.6	0.3	0.6	0.2	0.8	0.3	0.1	0.2	0.1	3.5
- Impuesto Sobre el Patrimonio de las Empresa (Ley557-05)	0.1	0.1	0.2	3.0	0.7	0.3	0.1	0.1	0.3	3.3	0.3	0.4	9.0
- Imp. Inscripción Vehículos (Placa)	-	0.9	0.2	0.3	0.1	0.8	0.2	0.5	0.1	-	0.2	-	3.3
- Otros	1.3	0.3	0.6	0.7	0.4	0.7	0.5	1.4	1.4	2.2	1.5	0.6	11.7
<b>IMPUESTOS SOBRE MERCANCIAS Y SERVICIOS</b>	<b>4.5</b>	<b>2.8</b>	<b>3.2</b>	<b>2.8</b>	<b>3.0</b>	<b>2.4</b>	<b>2.7</b>	<b>2.1</b>	<b>3.4</b>	<b>2.1</b>	<b>2.4</b>	<b>3.4</b>	<b>34.7</b>
<b>Impuestos Transf. de Bienes Industrializ. y Ss.</b>	<b>4.3</b>	<b>2.7</b>	<b>3.0</b>	<b>2.7</b>	<b>2.8</b>	<b>2.2</b>	<b>2.5</b>	<b>1.9</b>	<b>3.3</b>	<b>1.9</b>	<b>2.1</b>	<b>3.2</b>	<b>32.5</b>
- ITBIS	2.9	2.3	2.7	2.3	2.6	2.1	2.3	1.7	2.5	1.7	2.0	2.8	27.8
- Otros	1.4	0.4	0.3	0.4	0.2	0.1	0.2	0.2	0.8	0.1	0.1	0.4	4.7
<b>Impuestos Sobre el Uso de Bienes y Licencias</b>	<b>0.1</b>	<b>0.1</b>	<b>0.2</b>	<b>0.2</b>	<b>0.1</b>	<b>0.2</b>	<b>0.2</b>	<b>0.2</b>	<b>0.2</b>	<b>0.2</b>	<b>0.3</b>	<b>0.3</b>	<b>2.2</b>
- Derecho de Circulación Vehículos de Motor	0.0	0.0	0.1	0.0	0.0	0.0	0.1	0.0	0.0	0.0	0.2	0.1	0.7
- Otros	0.1	0.1	0.1	0.1	0.1	0.1	0.1	0.2	0.1	0.2	0.1	0.1	1.5
<b>OTROS INGRESOS NO TRIBUTARIOS</b>	<b>0.0</b>	<b>0.1</b>	<b>0.0</b>	<b>0.1</b>	<b>0.0</b>	<b>0.1</b>	<b>0.1</b>	<b>0.0</b>	<b>0.1</b>	<b>0.0</b>	<b>0.1</b>	<b>0.1</b>	<b>0.8</b>
- Otros	0.0	0.1	0.0	0.1	0.0	0.1	0.1	0.0	0.1	0.0	0.1	0.1	0.8
<b>TOTAL</b>	<b>10.5</b>	<b>12.8</b>	<b>15.9</b>	<b>16.5</b>	<b>9.9</b>	<b>15.2</b>	<b>9.3</b>	<b>10.0</b>	<b>16.5</b>	<b>12.2</b>	<b>10.4</b>	<b>14.6</b>	<b>154.1</b>

1/ Cifras preliminares sujetas a revisión, generadas el 6 de enero de 2011

Fuente: Departamento de Estudios Económicos y Tributarios, DGII.

**CUADRO 2.38**  
**RECAUDACION POR AÑOS, SEGÚN IMPUESTOS**  
**ADMINISTRACION LOCAL NAGUA**  
 (En millones de RD\$)

IMPUESTOS	2005	2006	2007	2008	2009	2010 <sup>a/</sup>
<b>IMPUESTOS SOBRE LOS INGRESOS</b>	<b>19.9</b>	<b>26.0</b>	<b>40.6</b>	<b>49.3</b>	<b>49.62</b>	<b>48.9</b>
Impuestos Sobre la Renta de las Personas	11.5	17.5	23.9	27.8	25.93	27.1
Impuesto S/Renta de las Personas Físicas Ley 11-92	10.0	15.7	19.1	21.8	21.98	22.9
Impuesto S/Renta de los Salarios Ley 11-92	1.1	1.5	3.0	3.3	1.77	1.4
Otros	0.4	0.2	1.9	2.7	2.18	2.8
Impuestos Sobre los Ingresos de las Empresas	6.3	6.5	13.6	17.7	19.70	18.7
Impuesto S/Renta de las Empresas Ley 11-92	6.3	6.5	13.6	17.1	18.73	17.6
Casinos de juegos	-	-	-	0.6	0.98	1.1
Otros Impuestos Sobre los Ingresos	2.1	2.1	3.1	3.9	3.98	3.1
<b>IMPUESTOS SOBRE LA PROPIEDAD</b>	<b>35.6</b>	<b>69.9</b>	<b>115.8</b>	<b>133.2</b>	<b>60.28</b>	<b>69.6</b>
Operaciones Inmobiliarias	30.4	62.4	97.3	93.6	30.71	34.8
Impuestos Viviendas Suntuarias	3.0	4.0	4.1	10.1	5.00	7.3
Impuesto Sobre Sucesiones	0.8	1.6	4.8	5.5	5.90	3.5
Impuesto Sobre el Patrimonio de las Empresa (Ley557-05)	-	-	5.2	7.3	6.47	9.0
-Imp. Inscripción Vehículos (Placa)	-	-	-	-	-	3.3
Otros	1.4	1.8	4.4	16.6	12.19	11.7
<b>IMPUESTOS SOBRE MERCANCIAS Y SERVICIOS</b>	<b>62.1</b>	<b>72.9</b>	<b>70.6</b>	<b>46.6</b>	<b>36.09</b>	<b>34.7</b>
Impuestos Transf. de Bienes Industrializ.y Ss.	29.3	34.6	44.0	45.9	33.97	32.5
ITBIS	28.1	31.6	41.4	44.0	31.69	27.8
Otros	1.3	3.0	2.7	2.0	2.28	4.7
Impuestos Sobre el Uso de Bienes y Licencias	32.7	38.3	26.6	0.7	2.12	2.2
Derecho de Circulación Vehículos de Motor	6.3	1.6	0.4	-	0.93	0.7
Impuesto Sobre Tramitación de Documentos	26.4	36.3	25.6	-	-	-
Impuesto sobre Maq. Tragamonedas	-	-	-	0.6	1.17	-
Otros	-	0.4	0.6	0.0	0.01	1.5
<b>OTROS IMPUESTOS</b>	<b>0.4</b>	<b>0.6</b>	<b>1.1</b>	<b>-</b>	<b>-</b>	<b>-</b>
<b>OTROS INGRESOS NO TRIBUTARIOS</b>	<b>2.5</b>	<b>4.7</b>	<b>4.6</b>	<b>1.1</b>	<b>0.98</b>	<b>0.8</b>
Otros	2.5	4.7	4.6	1.1	0.98	0.8
<b>TOTAL</b>	<b>120.5</b>	<b>174.2</b>	<b>232.6</b>	<b>230.2</b>	<b>147.0</b>	<b>154.1</b>

a/ Cifras preliminares sujetas a revisión, generadas el 6 de enero de 2011

Fuente: Departamento de Estudios Económicos y Tributarios, DGII.

CUADRO 2.39

## RECAUDACION ADMINISTRACION LOCAL MONTECRISTI, POR MESES, SEGÚN IMPUESTOS, 2010

(En millones de RD\$)

IMPUESTOS	Enero	Febrero	Marzo	Abril	Mayo	Junio	Julio	Agosto	Septiembre	Octubre	Noviembre	Diciembre	TOTAL <sup>1/</sup>
<b>IMPUESTOS SOBRE LOS INGRESOS</b>	<b>3.0</b>	<b>2.1</b>	<b>5.3</b>	<b>4.0</b>	<b>2.9</b>	<b>7.0</b>	<b>5.0</b>	<b>3.3</b>	<b>5.2</b>	<b>4.0</b>	<b>6.2</b>	<b>4.6</b>	<b>52.7</b>
Impuestos Sobre la Renta de las Personas	1.5	1.0	3.5	1.7	1.4	5.2	2.6	1.9	3.3	2.0	2.0	3.0	29.2
- Impuesto S/Renta de las Personas Físicas Ley 11-92	0.4	0.3	2.7	0.8	0.3	3.9	1.4	1.0	2.3	0.9	0.9	1.9	16.8
- Impuesto S/Renta de los Salarios Ley 11-92	0.9	0.4	0.6	0.5	0.9	1.1	0.9	0.8	0.8	0.9	0.9	0.8	9.5
- Impuesto S/Renta originadas prestación de Serv. Grales.	0.2	0.1	0.2	0.2	0.1	0.2	0.2	0.1	0.1	0.1	0.1	0.1	1.7
- Impuesto S/Premios de Lotería	0.0	0.0	0.0	0.0	0.0	0.0	0.0	0.0	0.0	0.0	0.0	0.0	0.1
- Impuesto S/Renta proveniente de Alq. y Arrend.	0.1	0.1	0.0	0.1	0.0	0.1	0.0	0.0	0.0	0.0	0.1	0.1	0.7
- Retribuciones Complementarias	0.0	0.0	0.0	0.0	0.0	0.0	0.0	0.0	0.0	0.0	0.0	0.1	0.2
Impuestos Sobre los Ingresos de las Empresas	0.6	0.5	0.8	1.4	0.8	0.6	0.5	0.6	0.8	1.1	1.4	0.7	9.9
- Impuesto S/Renta de las Empresas Ley 11-92	0.6	0.5	0.8	1.4	0.8	0.6	0.5	0.6	0.8	1.1	1.4	0.7	9.9
<b>Otros Impuestos Sobre los Ingresos</b>	<b>0.9</b>	<b>0.6</b>	<b>0.9</b>	<b>1.0</b>	<b>0.7</b>	<b>1.2</b>	<b>1.9</b>	<b>0.8</b>	<b>1.1</b>	<b>0.9</b>	<b>2.8</b>	<b>0.8</b>	<b>13.6</b>
- Dividendos	0.0	0.0	0.0	0.0	0.0	0.0	0.0	0.0	0.0	0.0	0.0	0.0	0.1
- Intereses Pagados	0.0	0.0	0.0	0.0	0.0	0.0	0.0	0.0	0.0	0.0	0.0	0.0	0.1
- Provisión de Bs. Y Ss. Al Estado	0.2	0.0	0.0	0.0	0.0	0.0	0.0	0.0	0.0	0.0	0.0	0.1	0.5
- Otro Tipo de Renta no Especificado	0.4	0.4	0.4	0.6	0.6	0.8	0.7	0.5	0.7	0.6	0.5	0.4	6.7
- Pagos al Exterior en General	0.1	0.0	0.3	0.1	0.0	0.0	0.9	0.1	0.1	0.0	1.7	0.1	3.2
- Otros	0.2	0.2	0.3	0.2	0.1	0.4	0.3	0.2	0.3	0.3	0.5	0.2	3.0
<b>IMPUESTOS SOBRE LA PROPIEDAD</b>	<b>5.0</b>	<b>4.1</b>	<b>10.9</b>	<b>2.1</b>	<b>4.6</b>	<b>1.9</b>	<b>4.9</b>	<b>2.3</b>	<b>2.9</b>	<b>2.3</b>	<b>2.0</b>	<b>2.8</b>	<b>45.8</b>
- Operaciones Inmobiliarias	4.1	1.1	9.3	1.1	2.6	1.0	2.6	0.9	2.3	1.2	1.0	1.7	28.9
- Impuestos Viviendas Suntuarias	0.0	-	0.1	0.0	0.0	0.0	0.0	0.1	0.1	0.1	0.0	-	0.5
- Impuesto Sobre Sucesiones	0.0	0.0	0.1	0.0	0.0	0.3	0.1	0.1	0.0	0.0	0.1	0.0	0.9
- Impuesto Sobre el Patrimonio de las Empresa (Ley557-05)	0.1	0.0	0.1	0.3	0.0	0.0	0.0	0.1	0.0	0.2	0.1	0.0	1.0
- Imp. Inscripción Vehículos (Placa)	0.8	2.8	0.9	0.6	1.9	0.2	2.0	0.8	0.3	0.5	0.6	0.9	12.2
- Otros	0.1	0.1	0.4	0.1	0.1	0.4	0.2	0.3	0.2	0.2	0.2	0.2	2.4
<b>IMPUESTOS SOBRE MERCANCIAS Y SERVICIOS</b>	<b>25.1</b>	<b>22.3</b>	<b>11.0</b>	<b>20.0</b>	<b>19.8</b>	<b>18.7</b>	<b>30.2</b>	<b>24.0</b>	<b>19.1</b>	<b>14.9</b>	<b>21.5</b>	<b>15.3</b>	<b>241.9</b>
Impuestos Transf. de Bienes Industrializ.y Ss.	25.1	22.3	11.0	19.9	19.8	18.7	30.2	24.0	19.0	14.8	21.2	15.2	241.2
- ITBIS	24.4	21.9	10.6	18.6	19.0	18.0	29.4	23.4	18.1	14.3	20.7	14.8	233.2
- Otros	0.7	0.4	0.4	1.4	0.8	0.7	0.9	0.6	0.8	0.5	0.5	0.4	8.0
Impuestos Sobre el Uso de Bienes y Licencias	0.0	0.0	0.0	0.0	0.0	0.0	0.0	0.0	0.1	0.1	0.3	0.1	0.8
- Derecho de Circulación Vehículos de Motor	0.0	0.0	0.0	0.0	0.0	0.0	0.0	0.0	0.1	0.1	0.3	0.1	0.7
<b>OTROS INGRESOS NO TRIBUTARIOS</b>	<b>0.0</b>	<b>0.0</b>	<b>0.0</b>	<b>0.0</b>	<b>0.1</b>	<b>0.0</b>	<b>0.0</b>	<b>0.0</b>	<b>0.0</b>	<b>0.0</b>	<b>0.0</b>	<b>0.1</b>	<b>0.4</b>
- Otros	0.0	0.0	0.0	0.0	0.1	0.0	0.0	0.0	0.0	0.0	0.0	0.1	0.4
<b>TOTAL</b>	<b>33.2</b>	<b>28.5</b>	<b>27.3</b>	<b>26.1</b>	<b>27.4</b>	<b>27.8</b>	<b>40.1</b>	<b>29.6</b>	<b>27.2</b>	<b>21.3</b>	<b>29.7</b>	<b>22.7</b>	<b>340.9</b>

1/ Cifras preliminares sujetas a revisión, generadas el 6 de enero de 2011

Fuente: Departamento de Estudios Económicos y Tributarios, DGII.

**CUADRO 2.40**  
**RECAUDACION POR AÑOS, SEGÚN IMPUESTOS**  
**ADMINISTRACION LOCAL MONTECRISTI**  
 (En millones de RD\$)

IMPUESTOS	2005	2006	2007	2008	2009	2010 <sup>a/</sup>
<b>IMPUESTOS SOBRE LOS INGRESOS</b>	<b>17.96</b>	<b>23.55</b>	<b>54.73</b>	<b>30.22</b>	<b>48.38</b>	<b>52.7</b>
Impuestos Sobre la Renta de las Personas	6.58	10.03	16.13	19.91	31.00	29.2
Impuesto S/Renta de las Personas Físicas Ley 11-92	5.37	7.97	11.30	12.05	19.36	16.8
Impuesto S/Renta de los Salarios Ley 11-92	0.98	1.36	3.54	5.96	7.93	9.5
Otros	0.23	0.70	1.29	1.90	3.71	2.8
Impuestos Sobre los Ingresos de las Empresas	10.10	11.98	35.02	5.91	6.36	9.9
Impuesto S/Renta de las Empresas Ley 11-92	10.10	11.98	35.02	5.91	6.36	9.9
Otros Impuestos Sobre los Ingresos	1.28	1.54	3.58	4.40	11.02	13.6
<b>IMPUESTOS SOBRE LA PROPIEDAD</b>	<b>5.71</b>	<b>7.58</b>	<b>16.44</b>	<b>14.76</b>	<b>22.88</b>	<b>45.8</b>
Operaciones Inmobiliarias	4.14	5.89	10.70	11.01	18.66	28.9
Impuestos Viviendas Suntuarias	0.04	0.41	0.41	0.31	0.33	0.5
Impuesto Sobre Sucesiones	1.22	0.31	0.62	0.90	0.89	0.9
Impuesto Sobre el Patrimonio de las Empresa (Ley557-05)	-	-	2.51	0.83	0.55	1.0
-Imp. Inscripción Vehículos (Placa)						12.2
Otros	0.31	0.97	2.21	1.71	2.46	2.4
<b>IMPUESTOS SOBRE MERCANCIAS Y SERVICIOS</b>	<b>12.53</b>	<b>99.90</b>	<b>162.12</b>	<b>200.49</b>	<b>257.44</b>	<b>241.9</b>
Impuestos Transf. de Bienes Industrializ.y Ss.	9.42	99.65	161.86	200.41	256.70	241.2
ITBIS	8.99	96.84	159.08	195.52	247.71	233.2
Otros	0.43	2.81	2.79	4.88	8.99	8.0
Impuestos Sobre el Uso de Bienes y Licencias	3.11	0.25	0.26	0.08	0.74	0.8
Derecho de Circulación Vehículos de Motor	3.11	0.13	0.19	0.07	0.62	0.7
Otros	-	0.12	0.07	0.01	0.12	-
<b>OTROS IMPUESTOS</b>	<b>0.46</b>	<b>0.45</b>	<b>0.31</b>	<b>-</b>	<b>-</b>	<b>-</b>
<b>OTROS INGRESOS NO TRIBUTARIOS</b>	<b>2.04</b>	<b>2.72</b>	<b>2.31</b>	<b>0.16</b>	<b>0.43</b>	<b>0.4</b>
Tarjetas de Turismo	0.67	-	-	-	-	-
Otros	1.37	2.72	2.31	0.16	0.43	0.4
<b>TOTAL</b>	<b>38.70</b>	<b>134.20</b>	<b>235.91</b>	<b>245.62</b>	<b>329.1</b>	<b>340.9</b>

a/ Cifras preliminares sujetas a revisión, generadas el 6 de enero de 2011

Fuente: Departamento de Estudios Económicos y Tributarios, DGII.

## CUADRO 2.41

## RECAUDACION ADMINISTRACION LOCAL SAN PEDRO MACORIS, POR MESES, SEGÚN IMPUESTOS, 2011

(En millones de RD\$)

IMPUESTOS	Enero	Febrero	Marzo	Abril	Mayo	Junio	Julio	Agosto	Septiembre	Octubre	Noviembre	Diciembre	TOTAL <sup>1/</sup>
<b>IMPUESTOS SOBRE LOS INGRESOS</b>	<b>10.9</b>	<b>9.7</b>	<b>24.7</b>	<b>21.3</b>	<b>13.7</b>	<b>25.9</b>	<b>16.6</b>	<b>14.5</b>	<b>20.0</b>	<b>16.7</b>	<b>15.7</b>	<b>20.4</b>	<b>210.1</b>
Impuestos Sobre la Renta de las Personas	5.4	4.7	15.6	6.2	6.8	19.1	6.0	7.8	13.9	6.5	6.8	12.7	111.3
- Impuesto S/Renta de las Personas Físicas Ley 11-92	1.0	1.2	10.7	1.9	2.7	15.2	1.7	3.1	9.8	1.6	1.9	7.0	57.9
- Impuesto S/Renta de los Salarios Ley 11-92	3.3	2.7	4.0	3.0	3.2	2.9	3.2	3.4	3.2	3.5	3.6	3.4	39.6
- Impuesto S/Renta originadas prestación de Serv. Grales.	0.9	0.5	0.6	1.1	0.7	0.8	0.8	0.9	0.7	1.1	0.8	1.8	10.5
- Impuesto S/Premios de Lotería	0.0	0.0	0.0	0.0	0.0	0.0	0.0	0.0	0.0	0.0	0.2	0.2	0.5
- Impuesto S/Renta proveniente de Alq. y Arrend.	0.1	0.1	0.2	0.1	0.2	0.1	0.2	0.2	0.1	0.2	0.2	0.2	1.9
- Retribuciones Complementarias	0.0	0.1	0.1	0.0	0.0	0.1	0.1	0.1	0.1	0.1	0.1	0.1	0.9
<b>Impuestos Sobre los Ingresos de las Empresas</b>	<b>4.5</b>	<b>3.7</b>	<b>5.6</b>	<b>11.1</b>	<b>5.1</b>	<b>5.3</b>	<b>4.9</b>	<b>4.5</b>	<b>4.7</b>	<b>6.4</b>	<b>5.1</b>	<b>5.1</b>	<b>66.1</b>
- Impuesto S/Renta de las Empresas Ley 11-92	4.3	3.5	5.3	10.8	4.8	5.1	4.7	4.2	4.5	6.2	4.8	4.8	63.1
- Casinos de Juego	0.2	0.2	0.3	0.3	0.3	0.3	0.3	0.2	0.2	0.3	0.3	0.3	3.0
<b>Otros Impuestos Sobre los Ingresos</b>	<b>1.0</b>	<b>1.3</b>	<b>3.5</b>	<b>4.0</b>	<b>1.8</b>	<b>1.5</b>	<b>5.7</b>	<b>2.2</b>	<b>1.3</b>	<b>3.8</b>	<b>3.8</b>	<b>2.6</b>	<b>32.7</b>
- Dividendos	0.1	0.0	0.0	1.5	0.0	0.0	4.1	0.0	0.0	0.0	0.1	0.1	6.0
- Intereses Pagados	0.0	0.0	0.0	0.0	0.0	0.0	0.0	0.0	0.0	0.0	0.1	0.0	0.2
- Provisión de Bs. Y Ss. Al Estado	0.1	0.0	0.1	0.0	0.0	0.0	0.0	0.0	0.0	1.1	0.2	0.1	1.7
- Otro Tipo de Renta no Especificado	0.2	0.5	1.1	1.0	0.6	0.3	0.6	0.7	0.4	1.3	1.5	0.8	9.1
- Pagos al Exterior en General	0.0	0.0	0.2	0.0	0.0	0.2	0.0	0.1	0.0	0.0	0.2	0.4	1.1
- Otros	0.7	0.8	2.0	1.5	1.1	1.0	0.9	1.3	0.9	1.3	1.7	1.4	14.6
<b>IMPUESTOS SOBRE LA PROPIEDAD</b>	<b>7.4</b>	<b>9.6</b>	<b>19.5</b>	<b>12.9</b>	<b>10.1</b>	<b>10.3</b>	<b>10.2</b>	<b>21.3</b>	<b>11.8</b>	<b>13.3</b>	<b>14.8</b>	<b>13.2</b>	<b>154.5</b>
- Operaciones Inmobiliarias	4.7	5.5	13.3	6.5	6.7	6.6	6.8	15.8	5.7	6.1	10.9	9.6	98.1
- Impuestos Viviendas Suntuarias	0.3	1.4	3.1	0.3	0.6	0.6	0.2	1.4	2.5	0.7	0.9	0.4	12.3
- Impuesto Sobre Sucesiones	0.3	0.3	0.5	0.1	0.1	0.1	0.1	0.2	0.2	0.2	0.1	0.1	2.4
- Impuesto Sobre el Patrimonio de las Empresa (Ley557-05)	1.1	0.3	0.5	5.2	1.0	0.6	1.1	0.7	0.3	4.6	0.5	0.7	16.4
- Imp. Inscripción Vehículos (Placa)	-	0.0	0.2	-	0.0	0.5	0.1	0.2	0.8	0.0	0.3	0.8	2.9
- Otros	1.1	2.2	1.9	0.9	1.8	1.9	1.8	3.0	2.4	1.7	2.2	1.6	22.4
<b>IMPUESTOS SOBRE MERCANCIAS Y SERVICIOS</b>	<b>12.4</b>	<b>11.8</b>	<b>10.6</b>	<b>11.6</b>	<b>9.6</b>	<b>11.7</b>	<b>11.6</b>	<b>11.6</b>	<b>11.2</b>	<b>13.4</b>	<b>11.3</b>	<b>11.9</b>	<b>138.8</b>
Impuestos Transf. de Bienes Industrializ. y Ss.	11.4	10.8	9.5	10.4	8.5	10.6	10.5	10.5	10.0	12.7	10.4	11.0	126.3
- ITBIS	11.1	10.3	8.9	9.7	8.0	10.0	10.2	10.0	9.6	11.9	9.5	10.5	119.7
- Otros	0.3	0.5	0.7	0.7	0.5	0.6	0.3	0.5	0.4	0.8	0.8	0.5	6.6
Impuestos Sobre el Uso de Bienes y Licencias	1.0	1.0	1.1	1.2	1.2	1.1	1.1	1.1	1.2	0.7	0.9	0.8	12.6
- Derecho de Circulación Vehículos de Motor	0.0	0.0	0.0	0.0	0.0	0.0	0.0	0.0	0.0	0.0	0.2	0.1	0.8
- Impuesto sobre Maq. Tragamonedas	1.0	1.0	1.1	1.1	1.1	1.1	1.1	1.1	1.1	0.7	0.7	0.7	11.7
- Otros	0.0	0.0	0.0	0.0	0.0	0.0	0.0	0.0	0.0	0.0	0.0	0.0	0.1
<b>OTROS INGRESOS NO TRIBUTARIOS</b>	<b>0.1</b>	<b>0.0</b>	<b>0.1</b>	<b>0.1</b>	<b>0.0</b>	<b>0.1</b>	<b>0.0</b>	<b>0.1</b>	<b>0.0</b>	<b>0.0</b>	<b>0.1</b>	<b>0.1</b>	<b>0.8</b>
- Otros	0.1	0.0	0.1	0.1	0.0	0.1	0.0	0.1	0.0	0.0	0.1	0.1	0.8
<b>TOTAL</b>	<b>30.8</b>	<b>31.1</b>	<b>55.0</b>	<b>45.9</b>	<b>33.5</b>	<b>48.0</b>	<b>38.5</b>	<b>47.5</b>	<b>43.1</b>	<b>43.4</b>	<b>42.0</b>	<b>45.5</b>	<b>504.2</b>

1/ Cifras preliminares sujetas a revisión, generadas el 6 de enero de 2011

Fuente: Departamento de Estudios Económicos y Tributarios, DGII.

CUADRO 2.42  
RECAUDACION POR AÑOS, SEGÚN IMPUESTOS  
ADMINISTRACION LOCAL SAN PEDRO DE MACORIS  
(En millones de RD\$)

IMPUESTOS	2005	2006	2007	2008	2009	2010 <sup>a/</sup>
<b>IMPUESTOS SOBRE LOS INGRESOS</b>	<b>129.5</b>	<b>137.8</b>	<b>138.0</b>	<b>232.7</b>	<b>188.11</b>	<b>210.1</b>
Impuestos Sobre la Renta de las Personas	51.2	55.5	67.5	107.1	91.54	111.3
Impuesto S/Renta de las Personas Físicas Ley 11-92	25.2	26.0	35.2	66.6	49.52	57.9
Impuesto S/Renta de los Salarios Ley 11-92	22.1	25.0	23.5	26.7	29.91	39.6
Otros	3.9	4.5	8.7	13.8	12.11	13.8
Impuestos Sobre los Ingresos de las Empresas	77.6	70.1	55.0	92.5	69.91	66.1
Impuesto S/Renta de las Empresas Ley 11-92	77.6	70.1	55.0	89.6	67.62	63.1
Casinos de juegos	-	-	-	2.8	2.29	3.0
Otros Impuestos Sobre los Ingresos	0.8	12.3	15.5	33.2	26.66	32.7
<b>IMPUESTOS SOBRE LA PROPIEDAD</b>	<b>79.4</b>	<b>69.2</b>	<b>141.0</b>	<b>191.1</b>	<b>156.98</b>	<b>154.5</b>
Operaciones Inmobiliarias	57.7	42.9	109.6	148.1	105.35	98.1
Impuestos Viviendas Suntuarias	15.1	14.1	10.4	10.2	14.96	12.3
Impuesto Sobre Sucesiones	0.8	1.0	2.1	4.1	2.95	2.4
Impuesto Sobre el Patrimonio de las Empresa (Ley557-05)	-	0.9	11.0	13.2	13.51	16.4
-Imp. Inscripción Vehículos (Placa)	-	-	-	-	-	2.9
Otros	6.0	10.3	7.9	15.4	20.21	22.4
<b>IMPUESTOS SOBRE MERCANCIAS Y SERVICIOS</b>	<b>176.9</b>	<b>137.5</b>	<b>159.0</b>	<b>128.9</b>	<b>141.93</b>	<b>138.8</b>
Impuestos Transf. de Bienes Industrializ.y Ss.	91.8	94.1	121.4	119.0	129.59	126.3
ITBIS	89.2	89.1	115.7	115.7	123.11	119.7
Otros	2.6	5.0	5.7	3.3	6.48	6.6
Impuestos Sobre los servicios	-	0.1	0.1	0.0	-	-
Impuestos S/Cheques y Transf. Bancarias	-	0.1	0.1	0.0	-	-
Impuestos Sobre el Uso de Bienes y Licencias	85.1	43.4	37.6	9.8	12.34	12.6
Derecho de Circulación Vehículos de Motor	8.5	0.5	3.3	0.6	0.77	0.8
Impuesto Sobre Tramitación de Documentos	76.5	39.7	34.0	-	-	-
Impuesto sobre Maq. Tragamonedas	-	-	-	9.0	11.49	-
Otros	0.1	3.1	0.3	0.1	0.08	0.1
<b>OTROS IMPUESTOS</b>	<b>3.0</b>	<b>1.3</b>	<b>0.9</b>	<b>-</b>	<b>-</b>	<b>-</b>
<b>OTROS INGRESOS NO TRIBUTARIOS</b>	<b>3.3</b>	<b>6.4</b>	<b>3.8</b>	<b>0.9</b>	<b>1.08</b>	<b>0.8</b>
Otros	3.3	6.4	3.8	0.9	1.08	0.8
<b>TOTAL</b>	<b>392.2</b>	<b>352.2</b>	<b>442.7</b>	<b>553.5</b>	<b>488.1</b>	<b>504.2</b>

a/ Cifras preliminares sujetas a revisión, generadas el 6 de enero de 2011

Fuente: Departamento de Estudios Económicos y Tributarios, DGII.

CUADRO 2.43  
RECAUDACION ADMINISTRACION LOCAL ROMANA, POR MESES, SEGÚN IMPUESTOS, 2010  
(En millones de RDS)

IMPUESTOS	Enero	Febrero	Marzo	Abril	Mayo	Junio	Julio	Agosto	Septiembre	Octubre	Noviembre	Diciembre	TOTAL <sup>1/</sup>
<b>IMPUESTOS SOBRE LOS INGRESOS</b>	<b>13.2</b>	<b>14.6</b>	<b>18.0</b>	<b>36.5</b>	<b>12.6</b>	<b>17.6</b>	<b>17.2</b>	<b>11.9</b>	<b>14.9</b>	<b>17.0</b>	<b>13.3</b>	<b>14.6</b>	<b>201.5</b>
Impuestos Sobre la Renta de las Personas	4.3	7.3	8.8	5.1	3.2	8.8	6.6	3.6	6.4	6.7	4.2	5.5	70.5
-Impuesto S/Renta de las Personas Físicas Ley 11-92	0.6	5.3	6.5	2.6	1.0	5.9	3.8	1.0	4.0	2.5	1.3	2.8	37.4
-Impuesto S/Renta de los Salarios Ley 11-92	3.1	1.4	1.6	1.8	1.6	1.5	2.3	1.7	1.8	2.6	2.0	1.9	23.0
-ImpuestoS/Renta originadas prestación de Serv. Grales.	0.5	0.5	0.5	0.5	0.5	1.1	0.4	0.7	0.4	0.5	0.5	0.6	6.8
-Impuesto S/Premios de Lotería	0.0	0.0	0.0	0.0	0.0	0.0	-	0.0	0.0	0.2	0.3	0.1	0.6
-Impuesto S/Renta proveniente de Alq. y Arrend.	0.1	0.1	0.2	0.2	0.1	0.2	0.1	0.1	0.1	0.1	0.1	0.1	1.5
-Retribuciones Complementarias	0.0	0.0	0.0	0.0	0.0	0.0	0.0	0.0	0.0	0.9	0.0	0.1	1.1
Impuestos Sobre los Ingresos de las Empresas	7.0	5.7	7.2	29.5	7.6	6.8	8.8	6.8	6.7	7.4	6.7	6.7	107.0
- Impuesto S/Renta de las Empresas Ley 11-92	7.0	5.7	7.2	29.5	7.6	6.8	8.8	6.8	6.7	7.4	6.7	6.7	107.0
Otros Impuestos Sobre los Ingresos	1.9	1.7	2.0	1.9	1.7	2.1	1.8	1.5	1.8	2.8	2.5	2.4	24.0
- Dividendos	0.5	0.0	0.0	0.0	0.0	0.0	-	0.0	0.0	0.1	0.0	0.0	0.7
- Intereses Pagados	0.1	0.0	0.1	0.1	0.0	0.1	-	0.0	0.0	0.0	0.1	0.0	0.5
- Provisión de Bs. Y Ss. Al Estado	0.0	0.1	0.2	0.1	0.0	0.3	0.1	0.0	0.1	0.0	0.1	0.0	0.9
- Otro Tipo de Renta no Especificado	0.8	0.5	0.7	0.9	0.8	0.8	0.6	0.7	0.9	1.5	1.1	0.9	10.1
- Pagos al Exterior en General	0.0	0.0	0.0	0.0	0.0	0.0	0.0	0.0	0.0	0.0	0.0	0.0	0.1
- Otros	0.5	1.1	1.0	0.8	0.8	0.9	1.1	0.8	0.8	1.2	1.2	1.4	11.6
<b>IMPUESTOS SOBRE LA PROPIEDAD</b>	<b>7.7</b>	<b>18.7</b>	<b>34.6</b>	<b>53.1</b>	<b>26.2</b>	<b>17.3</b>	<b>13.3</b>	<b>21.7</b>	<b>31.8</b>	<b>43.9</b>	<b>21.5</b>	<b>21.6</b>	<b>311.6</b>
- Operaciones Inmobiliarias	4.7	7.1	8.8	7.3	12.8	9.3	8.2	11.0	12.2	12.2	10.7	11.5	115.9
- Impuestos Viviendas Suntuarias	0.2	1.8	10.0	3.6	1.5	1.1	1.0	1.2	7.5	1.2	0.7	0.5	30.2
- Impuesto Sobre Sucesiones	0.4	0.1	0.1	0.2	0.0	0.2	0.4	0.1	0.5	0.2	0.3	0.6	3.0
- Impuesto Sobre el Patrimonio de las Empresa (Ley557-05)	1.2	4.5	10.6	35.8	4.2	1.4	1.1	3.8	3.7	23.0	3.5	3.3	96.2
-Imp. Inscripción Vehículos (Placa)	-	0.1	0.1	0.1	-	-	-	0.1	-	0.3	0.2	0.4	1.4
- Otros	1.2	5.2	5.0	6.2	7.7	5.3	2.6	5.5	8.0	6.9	6.1	5.3	64.9
<b>IMPUESTOS SOBRE MERCANCIAS Y SERVICIOS</b>	<b>17.0</b>	<b>14.9</b>	<b>14.5</b>	<b>14.7</b>	<b>12.9</b>	<b>12.4</b>	<b>13.0</b>	<b>12.9</b>	<b>12.2</b>	<b>12.2</b>	<b>11.7</b>	<b>13.6</b>	<b>162.0</b>
Impuestos Transf. de Bienes Industrializ.y Ss.	16.9	14.8	14.4	14.7	12.8	12.4	12.9	12.8	12.2	12.2	11.1	13.2	160.3
- ITBIS	16.53	13.56	13.85	13.80	12.45	11.90	12.45	11.98	11.56	11.59	10.64	11.84	152.2
- Otros	0.37	1.21	0.56	0.91	0.36	0.46	0.41	0.81	0.60	0.59	0.50	1.39	8.2
Impuestos Sobre los servicios	-	-	0.0	-	-	-	-	-	-	-	0.0	0.1	0.2
-Impuestos S/Cheques y Transf. Bancarias	-	-	-	-	-	-	-	-	-	-	0.0	0.1	0.1
-Otros	-	-	0.0	-	-	-	-	-	-	-	0.0	0.0	0.0
Impuestos Sobre el Uso de Bienes y Licencias	0.1	0.1	0.1	0.0	0.1	0.0	0.1	0.1	0.0	0.0	0.6	0.2	1.5
-Derecho de Circulación Vehículos de Motor	0.07	0.06	0.06	0.03	0.05	0.04	0.05	0.02	0.03	0.02	0.28	0.16	0.9
-Impuesto sobre Maq. Tragamonedas	0.03	0.03	0.02	-	-	-	0.03	0.01	-	-	0.12	0.02	0.3
-Otros	0.0	0.0	0.0	0.0	0.0	0.0	0.0	0.0	0.0	0.0	0.2	0.0	0.4
<b>OTROS INGRESOS NO TRIBUTARIOS</b>	<b>0.0</b>	<b>0.0</b>	<b>0.1</b>	<b>0.1</b>	<b>0.1</b>	<b>0.0</b>	<b>0.1</b>	<b>0.0</b>	<b>0.1</b>	<b>0.1</b>	<b>0.2</b>	<b>0.2</b>	<b>1.0</b>
-Otros	0.0	0.0	0.1	0.1	0.1	0.0	0.1	0.0	0.1	0.1	0.2	0.2	1.0
<b>TOTAL</b>	<b>38.0</b>	<b>48.3</b>	<b>67.2</b>	<b>104.4</b>	<b>51.7</b>	<b>47.4</b>	<b>43.5</b>	<b>46.5</b>	<b>59.0</b>	<b>73.2</b>	<b>46.8</b>	<b>50.0</b>	<b>676.1</b>

1/ Cifras preliminares sujetas a revisión, generadas el 6 de enero de 2011

Fuente: Departamento de Estudios Económicos y Tributarios, DGII.



**CUADRO 2.44**  
**RECAUDACION POR AÑOS, SEGÚN IMPUESTOS**  
**ADMINISTRACION LOCAL ROMANA**  
 (En millones de RD\$)

IMPUESTOS	2005	2006	2007	2008	2009	2010 <sup>a/</sup>
<b>IMPUESTOS SOBRE LOS INGRESOS</b>	<b>233.2</b>	<b>167.3</b>	<b>149.8</b>	<b>177.3</b>	<b>173.72</b>	<b>201.5</b>
Impuestos Sobre la Renta de las Personas	50.4	38.5	35.3	48.9	57.38	70.5
Impuesto S/Renta de las Personas Físicas Ley 11-92	12.0	12.1	18.3	25.2	30.91	37.4
Impuesto S/Renta de los Salarios Ley 11-92	17.6	20.7	10.7	16.6	18.06	23.0
Otros	20.8	5.7	6.3	7.1	8.41	10.1
Impuestos Sobre los Ingresos de las Empresas	166.2	111.4	91.3	100.3	93.83	107.0
Impuesto S/Renta de las Empresas Ley 11-92	166.2	111.4	91.3	100.3	93.83	107.0
Otros Impuestos Sobre los Ingresos	16.6	17.5	23.2	28.2	22.51	24.0
<b>IMPUESTOS SOBRE LA PROPIEDAD</b>	<b>140.1</b>	<b>141.5</b>	<b>239.1</b>	<b>360.0</b>	<b>310.75</b>	<b>311.6</b>
Operaciones Inmobiliarias	46.2	64.3	140.0	209.5	140.26	115.9
Impuestos Viviendas Suntuarias	85.8	62.0	31.0	23.7	26.02	30.2
Impuesto Sobre Sucesiones	0.7	2.9	2.9	3.6	7.53	3.0
Impuesto Sobre el Patrimonio de las Empresa (Ley557-05)	-	0.5	49.9	78.9	81.72	96.2
-Imp. Inscripción Vehículos (Placa)	-	-	-	-	-	1.4
Otros	7.5	11.8	15.3	44.4	55.22	64.9
<b>IMPUESTOS SOBRE MERCANCIAS Y SERVICIOS</b>	<b>258.7</b>	<b>300.1</b>	<b>205.3</b>	<b>175.3</b>	<b>164.36</b>	<b>162.0</b>
Impuestos Transf. de Bienes Industrializ.y Ss.	217.7	253.7	165.0	172.9	162.94	160.3
ITBIS	210.0	244.5	158.2	168.7	156.55	152.2
Otros	7.7	9.2	6.8	4.2	6.38	8.2
Impuestos Sobre los servicios	-	-	-	-	0.02	0.2
Impuestos S/Cheques y Transf. Bancarias	-	-	-	-	-	0.1
Otros	-	-	-	-	0.02	0.0
Impuestos Sobre el Uso de Bienes y Licencias	40.6	46.4	40.3	2.4	1.40	1.5
Derecho de Circulación Vehículos de Motor	8.8	0.8	0.5	1.2	1.03	-
Impuesto Sobre Tramitación de Documentos	31.8	45.3	39.5	-	-	-
Impuesto sobre Maq. Tragamonedas	-	-	-	1.2	0.25	0.3
Otros	-	0.3	0.3	-	0.12	0.4
<b>IMPUESTOS SOBRE EL COMERCIO EXTERIOR</b>	<b>0.3</b>	<b>-</b>	<b>-</b>	<b>-</b>	<b>-</b>	<b>-</b>
Salida de Pasajeros al Exterior por Aeropuertos	0.3	-	-	-	-	-
<b>OTROS IMPUESTOS</b>	<b>1.3</b>	<b>1.7</b>	<b>1.4</b>	<b>-</b>	<b>-</b>	<b>-</b>
<b>OTROS INGRESOS NO TRIBUTARIOS</b>	<b>4.1</b>	<b>4.4</b>	<b>5.6</b>	<b>1.2</b>	<b>1.15</b>	<b>1.0</b>
Tarjetas de Tuismo	3.0	-	-	-	-	-
Otros	1.2	4.4	5.6	1.2	1.15	1.0
<b>TOTAL</b>	<b>637.4</b>	<b>614.9</b>	<b>601.2</b>	<b>713.8</b>	<b>650.0</b>	<b>676.1</b>

a/ Cifras preliminares sujetas a revisión, generadas el 6 de enero de 2011

Fuente: Departamento de Estudios Económicos y Tributarios, DGII.

CUADRO 2.45

## RECAUDACION ADMINISTRACION LOCAL HIGUEY, POR MESES, SEGÚN IMPUESTOS, 2010

(En millones de RD\$)

IMPUESTOS	Enero	Febrero	Marzo	Abril	Mayo	Junio	Julio	Agosto	Septiembre	Octubre	Noviembre	Diciembre	TOTAL <sup>1/</sup>
<b>IMPUESTOS SOBRE LOS INGRESOS</b>	<b>30.1</b>	<b>25.9</b>	<b>35.6</b>	<b>51.3</b>	<b>30.3</b>	<b>37.3</b>	<b>27.1</b>	<b>26.0</b>	<b>33.8</b>	<b>26.8</b>	<b>26.4</b>	<b>32.0</b>	<b>382.6</b>
Impuestos Sobre la Renta de las Personas	7.2	4.1	11.3	7.3	6.3	14.5	6.4	5.9	12.5	6.1	7.6	11.1	100.1
- Impuesto S/Renta de las Personas Físicas Ley 11-92	1.2	1.1	7.1	3.2	0.8	10.2	2.3	2.0	8.1	1.9	2.2	5.9	46.1
- Impuesto S/Renta de los Salarios Ley 11-92	4.5	1.9	2.8	2.7	3.9	3.1	2.9	2.9	3.0	2.7	3.6	3.3	37.2
- ImpuestoS/Renta originadas prestación de Serv. Grales.	1.2	0.9	1.3	1.3	1.4	1.0	1.0	0.9	0.9	1.1	1.1	1.2	13.5
- Impuesto S/Premios de Lotería	0.0	0.0	0.0	0.0	0.0	0.0	0.0	-	0.0	0.0	0.5	0.4	0.9
- Impuesto S/Renta proveniente de Alq. y Arrend.	0.1	0.1	0.1	0.1	0.1	0.1	0.1	0.1	0.4	0.3	0.1	0.1	1.8
- Retribuciones Complementarias	0.0	0.0	0.0	0.0	0.0	0.0	0.0	0.0	0.0	0.0	0.0	0.2	0.5
<b>Impuestos Sobre los Ingresos de las Empresas</b>	<b>19.5</b>	<b>19.6</b>	<b>21.5</b>	<b>40.9</b>	<b>20.5</b>	<b>17.9</b>	<b>16.5</b>	<b>15.8</b>	<b>15.6</b>	<b>16.6</b>	<b>15.5</b>	<b>16.9</b>	<b>236.9</b>
- Impuesto S/Renta de las Empresas Ley 11-92	18.1	18.2	19.5	38.7	18.3	15.4	14.0	13.3	13.2	14.3	13.2	14.0	210.4
- Casinos de Juego	1.4	1.5	2.0	2.2	2.2	2.5	2.5	2.5	2.4	2.3	2.3	2.9	26.5
<b>Otros Impuestos Sobre los Ingresos</b>	<b>3.4</b>	<b>2.2</b>	<b>2.7</b>	<b>3.2</b>	<b>3.5</b>	<b>4.9</b>	<b>4.2</b>	<b>4.3</b>	<b>5.7</b>	<b>4.2</b>	<b>3.3</b>	<b>4.0</b>	<b>45.6</b>
- Dividendos	0.2	0.0	0.1	0.0	0.0	0.0	0.0	-	0.0	0.0	0.0	0.0	0.4
- Intereses Pagados	0.0	0.0	0.0	0.0	0.0	0.0	0.0	-	0.0	0.0	0.0	0.0	0.1
- Provisión de Bs. Y Ss. Al Estado	1.5	0.1	0.2	0.0	0.0	0.3	0.0	0.0	0.4	0.1	0.0	0.2	2.9
- Otro Tipo de Renta no Especificado	0.5	0.3	0.7	0.7	1.6	1.5	1.0	0.8	1.1	0.9	0.9	1.0	10.9
- Pagos al Exterior en General	0.1	0.9	0.6	1.1	0.7	1.5	1.9	2.1	2.6	1.6	0.8	0.1	13.9
- Otros	1.1	0.9	1.2	1.4	1.1	1.6	1.3	1.3	1.6	1.5	1.5	2.7	17.3
<b>IMPUESTOS SOBRE LA PROPIEDAD</b>	<b>11.3</b>	<b>21.4</b>	<b>17.0</b>	<b>30.1</b>	<b>14.3</b>	<b>53.0</b>	<b>21.1</b>	<b>104.3</b>	<b>14.7</b>	<b>81.0</b>	<b>22.3</b>	<b>65.9</b>	<b>456.4</b>
- Operaciones Inmobiliarias	8.30	16.68	10.55	11.49	10.42	49.53	15.45	94.94	9.80	59.71	17.95	57.26	362.1
- Impuestos Viviendas Suntuarias	0.13	0.17	1.75	0.65	0.52	0.22	0.19	0.23	1.85	0.71	0.23	0.49	7.2
- Impuesto Sobre Sucesiones	0.26	0.66	0.63	0.02	0.19	0.44	1.22	0.29	0.32	0.26	0.33	0.59	5.2
- Impuesto Sobre el Patrimonio de las Empresa (Ley557-05)	0.91	0.97	1.84	14.77	1.26	0.96	1.51	2.59	0.98	15.57	1.11	1.22	43.7
- Imp. Inscripción Vehículos (Placa)	0.87	1.20	-	0.58	-	0.24	0.68	0.91	-	-	0.24	0.86	5.6
- Otros	0.77	1.70	2.19	2.54	1.95	1.65	2.05	5.30	1.75	4.76	2.47	5.51	32.7
<b>IMPUESTOS SOBRE MERCANCIAS Y SERVICIOS</b>	<b>28.2</b>	<b>43.6</b>	<b>27.0</b>	<b>34.8</b>	<b>57.2</b>	<b>54.2</b>	<b>27.3</b>	<b>91.2</b>	<b>28.9</b>	<b>105.1</b>	<b>92.6</b>	<b>51.8</b>	<b>641.9</b>
Impuestos Transf. de Bienes Industrializ.y Ss.	25.1	40.5	23.3	30.8	52.5	49.5	22.6	86.5	24.4	100.5	87.4	45.8	588.9
- ITBIS	24.4	40.0	22.1	29.6	45.0	38.3	21.0	66.4	23.1	71.7	85.9	41.1	508.6
- Otros	0.7	0.5	1.2	1.3	7.5	11.2	1.6	20.1	1.3	28.8	1.4	4.7	80.3
Impuestos Sobre el Uso de Bienes y Licencias	3.1	3.2	3.7	3.9	4.7	4.7	4.7	4.7	4.6	4.6	5.2	6.0	53.0
- Derecho de Circulación Vehículos de Motor	0.1	0.1	0.1	0.1	0.1	0.1	0.1	0.1	0.1	0.1	0.6	0.4	2.0
-Otros	3.0	3.1	3.5	3.9	4.6	4.6	4.6	4.7	4.5	4.5	4.6	5.5	51.0
<b>OTROS INGRESOS NO TRIBUTARIOS</b>	<b>0.0</b>	<b>0.0</b>	<b>0.1</b>	<b>0.1</b>	<b>0.0</b>	<b>0.1</b>	<b>0.2</b>	<b>0.1</b>	<b>0.1</b>	<b>0.1</b>	<b>0.1</b>	<b>0.1</b>	<b>1.2</b>
-Otros	0.0	0.0	0.1	0.1	0.0	0.1	0.2	0.1	0.1	0.1	0.1	0.1	1.2
<b>TOTAL</b>	<b>69.6</b>	<b>91.0</b>	<b>79.6</b>	<b>116.2</b>	<b>101.9</b>	<b>144.6</b>	<b>75.7</b>	<b>221.6</b>	<b>77.5</b>	<b>213.1</b>	<b>141.4</b>	<b>149.8</b>	<b>1,482.0</b>

1/ Cifras preliminares sujetas a revisión, generadas el 6 de enero de 2011

Fuente: Departamento de Estudios Económicos y Tributarios, DGII.

CUADRO 2.46  
RECAUDACION POR AÑOS, SEGÚN IMPUESTOS  
ADMINISTRACION LOCAL HIGUEY  
(En millones de RD\$)

IMPUESTOS	2005	2006	2007	2008	2009	2010 <sup>a/</sup>
<b>IMPUESTOS SOBRE LOS INGRESOS</b>	<b>150.7</b>	<b>206.5</b>	<b>225.9</b>	<b>346.1</b>	<b>492.02</b>	<b>382.6</b>
Impuestos Sobre la Renta de las Personas	33.3	44.0	53.1	70.7	91.19	100.1
Impuesto S/Renta de las Personas Físicas Ley 11-92	23.1	26.7	28.0	39.1	51.98	46.1
Impuesto S/Renta de los Salarios Ley 11-92	7.3	13.5	18.8	23.5	26.81	37.2
Otros	2.8	3.8	6.2	8.2	12.39	16.74
Impuestos Sobre los Ingresos de las Empresas	101.7	146.4	143.4	243.3	357.16	236.9
Impuesto S/Renta de las Empresas Ley 11-92	101.7	146.4	143.4	222.1	337.07	210.4
Casinos de juegos	-	-	-	21.2	20.09	26.5
Otros Impuestos Sobre los Ingresos	15.8	16.1	29.4	32.0	43.67	45.6
<b>IMPUESTOS SOBRE LA PROPIEDAD</b>	<b>121.4</b>	<b>287.1</b>	<b>557.7</b>	<b>280.6</b>	<b>309.50</b>	<b>456.4</b>
Operaciones Inmobiliarias	95.1	241.9	525.7	214.0	229.67	362.1
Impuestos Viviendas Suntuarias	21.3	25.6	9.1	7.0	5.90	7.2
Impuesto Sobre Sucesiones	0.7	6.3	4.1	3.4	2.67	5.2
Impuesto Sobre el Patrimonio de las Empresa (Ley557-05)	-	0.1	10.6	27.1	40.91	43.7
-Imp. Inscripción Vehículos (Placa)	-	-	-	-	-	5.6
Otros	4.3	13.1	8.3	29.1	30.35	32.7
<b>IMPUESTOS SOBRE MERCANCIAS Y SERVICIOS</b>	<b>257.9</b>	<b>392.7</b>	<b>386.8</b>	<b>371.1</b>	<b>389.70</b>	<b>641.9</b>
Impuestos Transf. de Bienes Industrializ.y Ss.	144.8	235.7	265.3	336.9	351.20	588.9
ITBIS	139.0	223.6	251.2	323.2	336.00	508.6
Otros	5.9	12.1	14.2	13.7	15.20	80.3
Impuestos Sobre el Uso de Bienes y Licencias	108.4	157.1	121.5	34.1	38.50	53.0
Derecho de Circulación Vehículos de Motor	14.1	1.1	1.0	1.9	1.71	2.0
Impuesto Sobre Tramitación de Documentos	94.1	151.6	120.0	-	-	-
Impuesto sobre Maq. Tragamonedas	-	-	-	32.1	36.64	-
Otros	0.3	4.3	0.5	0.2	0.16	51.0
<b>IMPUESTOS SOBRE EL COMERCIO EXTERIOR</b>	<b>4.7</b>	<b>-</b>	<b>-</b>	<b>-</b>	<b>-</b>	<b>-</b>
Salida de Pasajeros al Exterior por Aeropuertos	4.7	-	-	-	-	-
<b>OTROS IMPUESTOS</b>	<b>3.2</b>	<b>3.8</b>	<b>5.0</b>	<b>-</b>	<b>-</b>	<b>-</b>
<b>OTROS INGRESOS NO TRIBUTARIOS</b>	<b>94.7</b>	<b>6.7</b>	<b>5.7</b>	<b>1.3</b>	<b>0.83</b>	<b>1.2</b>
Tarjetas de Turismo	91.2	-	-	-	-	-
Otros	3.6	6.7	5.7	1.3	0.83	1.2
<b>TOTAL</b>	<b>628.0</b>	<b>896.9</b>	<b>1,181.1</b>	<b>999.1</b>	<b>1,192.1</b>	<b>1,482.0</b>

a/ Cifras preliminares sujetas a revisión, generadas el 6 de enero de 2011

Fuente: Departamento de Estudios Económicos y Tributarios, DGII.

CUADRO 2.47

## RECAUDACION ADMINISTRACION LOCAL EL SEYBO POR MESES, SEGÚN IMPUESTOS, 2010

(En millones de RD\$)

IMPUESTOS	Enero	Febrero	Marzo	Abril	Mayo	Junio	Julio	Agosto	Septiembre	Octubre	Noviembre	Diciembre	TOTAL <sup>1/</sup>
<b>IMPUESTOS SOBRE LOS INGRESOS</b>	<b>4.0</b>	<b>2.3</b>	<b>4.4</b>	<b>4.7</b>	<b>3.1</b>	<b>6.2</b>	<b>2.0</b>	<b>1.8</b>	<b>4.2</b>	<b>1.9</b>	<b>1.5</b>	<b>7.8</b>	<b>43.9</b>
Impuestos Sobre la Renta de las Personas	0.8	1.3	2.4	0.9	1.1	5.1	1.1	0.8	3.3	1.0	0.7	3.5	22.0
- Impuesto S/Renta de las Personas Físicas Ley 11-92	0.5	0.4	2.1	0.5	0.3	4.9	0.7	0.5	3.0	0.5	0.3	2.0	15.6
- Impuesto S/Renta de los Salarios Ley 11-92	0.2	0.9	0.3	0.2	0.7	0.2	0.2	0.2	0.2	0.4	0.3	0.3	4.2
- Impuesto S/Renta originadas prestación de Serv. Grales.	0.0	0.1	0.0	0.1	0.0	0.0	0.1	0.0	0.1	0.1	0.1	0.1	0.8
- Impuesto S/Premios de Lotería	0.0	-	0.0	0.0	0.0	0.0	0.0	0.0	0.0	0.0	0.0	0.0	0.1
- Impuesto S/Renta proveniente de Alq. y Arrend.	0.0	0.0	0.0	0.0	0.0	0.0	0.0	0.0	0.0	0.0	0.0	0.0	0.3
- Retribuciones Complementarias	0.0	-	0.0	0.0	0.0	0.0	0.0	0.0	0.0	0.0	0.0	1.1	1.1
Impuestos Sobre los Ingresos de las Empresas	2.3	0.6	1.4	2.9	0.6	0.5	0.7	0.7	0.8	0.7	0.6	4.1	15.9
- Impuesto S/Renta de las Empresas Ley 11-92	2.3	0.6	1.4	2.9	0.6	0.5	0.7	0.7	0.8	0.7	0.6	4.1	15.9
Otros Impuestos Sobre los Ingresos	0.9	0.4	0.6	0.9	1.4	0.5	0.2	0.4	0.1	0.2	0.2	0.3	6.0
- Dividendos	0.7	-	0.0	0.0	0.9	0.0	0.0	0.0	0.0	0.0	0.0	0.0	1.5
- Intereses Pagados	0.0	-	0.0	0.0	0.0	0.0	0.0	0.0	0.0	0.0	0.0	0.0	0.0
- Provisión de Bs. Y Ss. Al Estado	0.0	0.0	0.0	0.0	0.0	0.0	0.0	0.0	0.0	0.0	0.0	0.1	0.2
- Otro Tipo de Renta no Especificado	0.0	0.2	0.0	0.3	0.1	0.0	0.1	0.1	0.0	0.0	0.0	0.0	0.9
- Pagos al Exterior en General	0.0	-	0.4	0.4	0.4	0.4	0.0	0.0	0.0	0.0	0.0	0.1	1.5
- Otros	0.1	0.2	0.2	0.3	0.1	0.1	0.1	0.3	0.1	0.1	0.1	0.1	1.9
<b>IMPUESTOS SOBRE LA PROPIEDAD</b>	<b>1.3</b>	<b>1.2</b>	<b>4.3</b>	<b>1.4</b>	<b>0.5</b>	<b>1.7</b>	<b>0.5</b>	<b>0.8</b>	<b>2.5</b>	<b>3.3</b>	<b>1.7</b>	<b>0.4</b>	<b>19.6</b>
- Operaciones Inmobiliarias	0.5	0.9	1.8	0.5	0.3	1.3	0.3	0.3	1.2	2.9	0.8	0.3	11.2
- Impuestos Viviendas Suntuarias	0.0	0.0	0.4	0.0	0.1	0.0	0.0	0.1	0.5	0.1	0.0	0.0	1.3
- Impuesto Sobre Sucesiones	0.0	0.1	0.1	0.2	-	0.0	0.1	0.2	0.2	0.0	0.2	0.0	1.2
- Impuesto Sobre el Patrimonio de las Empresa (Ley557-01)	0.7	0.0	0.0	0.3	0.0	0.0	0.0	0.0	0.0	0.1	0.1	0.0	1.4
- Otros	0.1	0.2	1.9	0.4	0.1	0.4	0.1	0.2	0.5	0.2	0.6	0.1	4.6
<b>IMPUESTOS SOBRE MERCANCIAS Y SERVICIOS</b>	<b>5.0</b>	<b>4.7</b>	<b>3.8</b>	<b>5.5</b>	<b>3.9</b>	<b>3.5</b>	<b>3.7</b>	<b>4.1</b>	<b>3.7</b>	<b>2.7</b>	<b>2.3</b>	<b>3.7</b>	<b>46.8</b>
Impuestos Transf. de Bienes Industrializ. y Ss.	5.0	4.7	3.8	5.5	3.9	3.5	3.7	4.1	3.7	2.6	2.3	3.7	46.3
- ITBIS	4.9	4.3	3.7	5.4	3.8	3.4	3.6	4.0	3.6	2.5	2.2	3.6	45.1
- Otros	0.1	0.4	0.1	0.0	0.1	0.1	0.1	0.1	0.1	0.1	0.1	0.1	1.2
Impuestos Sobre el Uso de Bienes y Licencias	0.0	0.0	0.0	0.1	0.0	0.0	0.0	0.0	0.0	0.0	0.1	0.1	0.5
- Derecho de Circulación Vehículos de Motor	0.0	0.0	0.0	0.0	0.0	0.0	0.0	0.0	0.0	0.0	0.1	0.0	0.2
- Otros	-	0.0	-	0.0	0.0	0.0	0.0	0.0	0.0	0.0	0.0	0.0	0.2
<b>OTROS INGRESOS NO TRIBUTARIOS</b>	<b>0.1</b>	<b>0.1</b>	<b>0.0</b>	<b>0.0</b>	<b>0.0</b>	<b>0.0</b>	<b>0.0</b>	<b>0.1</b>	<b>0.0</b>	<b>0.0</b>	<b>0.1</b>	<b>0.1</b>	<b>0.5</b>
-Otros	0.1	0.1	0.0	0.0	0.0	0.0	0.0	0.1	0.0	0.0	0.1	0.1	0.5
<b>TOTAL</b>	<b>10.4</b>	<b>8.2</b>	<b>12.6</b>	<b>11.6</b>	<b>7.5</b>	<b>11.4</b>	<b>6.3</b>	<b>6.8</b>	<b>10.4</b>	<b>7.9</b>	<b>5.6</b>	<b>12.0</b>	<b>110.8</b>

1/ Cifras preliminares sujetas a revisión, generadas el 6 de enero de 2011

Fuente: Departamento de Estudios Económicos y Tributarios, DGII.

**CUADRO 2.48**  
**RECAUDACION POR AÑOS, SEGÚN IMPUESTOS**  
**ADMINISTRACION LOCAL EL SEYBO**  
 (En millones de RD\$)

IMPUESTOS	2005	2006	2007	2008	2009	2010 <sup>a/</sup>
<b>IMPUESTOS SOBRE LOS INGRESOS</b>	<b>25.6</b>	<b>22.0</b>	<b>30.0</b>	<b>46.5</b>	<b>41.41</b>	43.9
Impuestos Sobre la Renta de las Personas	13.5	12.5	17.6	22.4	22.89	22.0
Impuesto S/Renta de las Personas Físicas Ley 11-92	9.0	9.1	11.8	16.0	16.78	15.6
Impuesto S/Renta de los Salarios Ley 11-92	4.2	3.3	5.5	5.7	4.84	4.2
Otros	0.3	0.2	0.3	0.7	1.27	2.2
Impuestos Sobre los Ingresos de las Empresas	8.0	5.5	8.1	18.0	11.51	15.9
Impuesto S/Renta de las Empresas Ley 11-92	8.0	5.5	8.1	18.0	11.51	15.9
Otros Impuestos Sobre los Ingresos	4.1	3.9	4.4	6.0	7.01	6.0
<b>IMPUESTOS SOBRE LA PROPIEDAD</b>	<b>10.9</b>	<b>9.6</b>	<b>21.9</b>	<b>27.6</b>	<b>17.60</b>	<b>19.6</b>
Operaciones Inmobiliarias	9.2	7.0	17.3	19.3	10.88	11.2
Impuestos Viviendas Suntuarias	0.4	0.7	0.9	1.1	1.28	1.3
Impuesto Sobre Sucesiones	1.0	1.5	2.0	1.9	0.96	1.2
Impuesto Sobre el Patrimonio de las Empresa (Ley557-05)	-	-	0.6	1.0	0.85	1.4
Otros	0.3	0.4	1.1	4.3	3.64	4.6
<b>IMPUESTOS SOBRE MERCANCIAS Y SERVICIOS</b>	<b>29.2</b>	<b>32.2</b>	<b>43.8</b>	<b>42.5</b>	<b>45.77</b>	<b>46.8</b>
Impuestos Transf. de Bienes Industrializ.y Ss.	19.2	26.5	39.8	42.5	45.27	46.3
ITBIS	18.9	26.3	39.5	42.4	44.49	45.1
Otros	0.3	0.2	0.3	0.1	0.78	1.2
Impuestos Sobre los servicios	-	-	-	-	0.01	-
Otros	-	-	-	-	0.01	-
Impuestos Sobre el Uso de Bienes y Licencias	10.0	5.7	4.1	-	0.49	0.5
Derecho de Circulación Vehículos de Motor	3.0	0.3	0.1	-	0.34	0.2
Impuesto Sobre Tramitación de Documentos	6.9	5.5	4.0	-	-	-
Impuesto Sobre Maquinas Tragamonedas	-	-	-	-	0.12	-
Otros	0.1	0.0	0.0	-	0.02	0.2
<b>OTROS IMPUESTOS</b>	<b>0.3</b>	<b>0.3</b>	<b>0.3</b>	-	-	-
<b>OTROS INGRESOS NO TRIBUTARIOS</b>	<b>1.3</b>	<b>2.5</b>	<b>2.1</b>	<b>0.3</b>	<b>0.73</b>	<b>0.5</b>
Otros	1.3	2.5	2.1	0.3	0.73	0.5
<b>TOTAL</b>	<b>67.2</b>	<b>66.6</b>	<b>98.1</b>	<b>116.9</b>	<b>105.5</b>	<b>110.8</b>

a/ Cifras preliminares sujetas a revisión, generadas el 6 de enero de 2011

Fuente: Departamento de Estudios Económicos y Tributarios, DGII.

CUADRO 2.49

## RECAUDACION ADMINISTRACION LOCAL SAN CRISTOBAL, POR MESES, SEGÚN IMPUESTOS, 2010

(En millones de RD\$)

IMPUESTOS	Enero	Febrero	Marzo	Abril	Mayo	Junio	Julio	Agosto	Septiembre	Octubre	Noviembre	Diciembre	TOTAL <sup>1/</sup>
<b>IMPUESTOS SOBRE LOS INGRESOS</b>	<b>44.7</b>	<b>31.5</b>	<b>42.8</b>	<b>46.5</b>	<b>40.5</b>	<b>45.5</b>	<b>40.3</b>	<b>33.8</b>	<b>35.5</b>	<b>30.9</b>	<b>36.4</b>	<b>44.9</b>	<b>473.3</b>
Impuestos Sobre la Renta de las Personas	30.7	19.0	24.2	14.4	22.2	26.9	19.0	19.5	21.2	17.1	21.1	25.2	260.6
- Impuesto S/Renta de las Personas Físicas Ley 11-92	0.8	1.2	7.4	1.7	1.4	10.0	1.8	1.5	5.8	1.0	1.0	4.3	37.8
- Impuesto S/Renta de los Salarios Ley 11-92	27.5	16.2	15.4	11.1	19.0	14.8	15.1	14.7	13.6	14.3	17.9	17.4	197.0
- Impuesto S/Renta originadas prestación de Serv. Grales.	1.4	0.8	0.8	1.0	1.0	1.1	1.1	1.1	1.1	1.1	1.1	1.6	13.1
- Impuesto S/Premios de Lotería	0.0	0.0	0.0	0.0	0.1	0.0	0.0	0.0	-	0.0	0.1	0.1	0.4
- Impuesto S/Renta proveniente de Alq. y Arrend.	0.3	0.2	0.2	0.2	0.2	0.2	0.2	0.2	0.2	0.2	0.2	0.3	2.6
- Retribuciones Complementarias	0.7	0.5	0.4	0.4	0.6	0.8	0.7	2.0	0.6	0.6	0.8	1.4	9.6
Impuestos Sobre los Ingresos de las Empresas	11.0	10.4	15.7	29.1	14.7	13.8	13.2	11.7	11.9	11.4	10.2	10.3	163.3
- Impuesto S/Renta de las Empresas Ley 11-92	11.0	10.4	15.7	29.1	14.7	13.8	13.2	11.7	11.9	11.4	10.2	10.3	163.3
Otros Impuestos Sobre los Ingresos	2.9	2.1	2.9	2.9	3.6	4.8	8.1	2.7	2.4	2.3	5.1	9.4	49.3
- Dividendos	0.1	0.2	0.1	0.1	0.2	0.2	0.5	0.1	0.1	-	0.2	0.3	1.8
- Intereses Pagados	0.1	0.1	0.1	0.1	0.2	0.1	0.1	0.6	0.1	0.1	0.1	0.1	1.6
- Provisión de Bs. Y Ss. Al Estado	0.1	0.2	0.1	0.0	0.3	0.2	0.2	0.0	0.1	0.0	0.4	0.2	1.9
- Otro Tipo de Renta no Especificado	1.2	0.7	0.8	1.0	1.1	0.9	0.8	0.8	0.8	0.9	2.5	0.8	12.3
- Pagos al Exterior en General	0.1	0.2	0.1	0.1	0.5	0.2	5.0	0.2	0.2	0.1	0.1	6.8	13.6
- Otros	1.3	0.8	1.7	1.7	1.4	3.3	1.5	0.9	1.2	1.2	1.9	1.2	18.1
<b>IMPUESTOS SOBRE LA PROPIEDAD</b>	<b>60.8</b>	<b>72.6</b>	<b>99.1</b>	<b>88.9</b>	<b>79.4</b>	<b>101.6</b>	<b>86.2</b>	<b>81.9</b>	<b>84.2</b>	<b>86.5</b>	<b>82.4</b>	<b>119.8</b>	<b>1,043.3</b>
- Operaciones Inmobiliarias	1.3	2.4	4.5	4.0	2.7	3.0	2.7	2.5	3.6	4.7	2.4	5.9	39.6
- Impuestos Viviendas Suntuarias	0.4	0.2	1.9	0.6	0.1	0.3	0.2	0.1	1.1	0.1	0.1	0.2	5.4
- Impuesto Sobre Sucesiones	0.2	0.2	0.3	0.2	0.2	0.0	0.7	0.2	0.7	2.0	0.1	0.5	5.4
- Impuesto Sobre el Patrimonio de las Empresa (Ley557-05)	1.2	0.9	1.0	9.5	2.1	2.9	1.5	0.9	1.1	9.8	1.4	1.6	33.8
- Imp. Inscripción Vehículos (Placa)	52.4	63.1	84.0	68.0	67.6	88.8	75.0	72.0	71.4	63.0	71.3	103.7	880.2
- Otros	5.3	5.8	7.3	6.6	6.7	6.6	6.1	6.2	6.4	6.9	7.1	7.8	78.8
<b>IMPUESTOS SOBRE MERCANCIAS Y SERVICIOS</b>	<b>35.0</b>	<b>22.5</b>	<b>28.3</b>	<b>27.3</b>	<b>26.2</b>	<b>31.5</b>	<b>27.8</b>	<b>30.5</b>	<b>34.5</b>	<b>32.6</b>	<b>38.1</b>	<b>32.0</b>	<b>366.5</b>
Impuestos Transf. de Bienes Industrializ. y Ss.	32.2	19.7	24.7	24.7	23.6	28.0	24.8	27.9	31.9	30.4	31.8	26.0	325.6
- ITBIS	31.4	18.7	23.4	23.7	22.0	25.5	23.3	26.8	31.0	29.4	30.1	25.2	310.5
- Otros	0.8	1.1	1.2	1.0	1.6	2.5	1.4	1.1	0.9	1.0	1.7	0.8	15.1
Impuestos Sobre el Uso de Bienes y Licencias	2.8	2.8	3.6	2.6	2.7	3.5	3.0	2.6	2.6	2.2	6.3	6.1	40.9
- Derecho de Circulación Vehículos de Motor	2.6	2.6	3.3	2.5	2.6	3.0	2.8	2.3	2.4	2.1	6.0	5.8	37.7
- Otros	0.2	0.2	0.3	0.1	0.1	0.6	0.3	0.3	0.2	0.2	0.3	0.3	3.2
<b>OTROS INGRESOS NO TRIBUTARIOS</b>	<b>0.0</b>	<b>0.3</b>	<b>0.2</b>	<b>0.2</b>	<b>0.2</b>	<b>0.0</b>	<b>0.1</b>	<b>0.1</b>	<b>0.1</b>	<b>0.5</b>	<b>0.1</b>	<b>0.2</b>	<b>2.1</b>
-Otros	0.0	0.3	0.2	0.2	0.2	0.0	0.1	0.1	0.1	0.5	0.1	0.2	2.1
<b>TOTAL</b>	<b>140.5</b>	<b>126.9</b>	<b>170.3</b>	<b>162.9</b>	<b>146.3</b>	<b>178.7</b>	<b>154.4</b>	<b>146.4</b>	<b>154.3</b>	<b>150.5</b>	<b>157.0</b>	<b>197.0</b>	<b>1,885.2</b>

1/ Cifras preliminares sujetas a revisión, generadas el 6 de enero de 2011

Fuente: Departamento de Estudios Económicos y Tributarios, DGII.

**CUADRO 2.50**  
**RECAUDACION POR AÑOS, SEGÚN IMPUESTOS**  
**ADMINISTRACION LOCAL SAN CRISTOBAL**  
 (En millones de RD\$)

IMPUESTOS	2005	2006	2007	2008	2009	2010 <sup>a/</sup>
<b>IMPUESTOS SOBRE LOS INGRESOS</b>	<b>233.5</b>	<b>274.4</b>	<b>357.1</b>	<b>427.6</b>	<b>450.31</b>	<b>473.3</b>
Impuestos Sobre la Renta de las Personas	130.1	182.4	172.4	226.1	243.82	260.6
Impuesto S/Renta de las Personas Físicas Ley 11-92	14.2	18.7	21.5	33.0	33.71	37.8
Impuesto S/Renta de los Salarios Ley 11-92	104.6	149.4	136.0	175.3	191.67	197.0
Otros	11.3	14.4	15.0	17.7	18.45	25.8
Impuestos Sobre los Ingresos de las Empresas	74.3	66.6	118.0	152.0	161.44	163.3
Impuesto S/Renta de las Empresas Ley 11-92	74.3	66.6	118.0	152.0	161.44	163.3
Otros Impuestos Sobre los Ingresos	29.2	25.4	66.7	49.5	45.05	49.3
<b>IMPUESTOS SOBRE LA PROPIEDAD</b>	<b>24.8</b>	<b>771.9</b>	<b>1,043.6</b>	<b>909.4</b>	<b>855.70</b>	<b>1,043.3</b>
Operaciones Inmobiliarias	17.6	23.9	39.5	34.7	34.92	39.6
Impuestos Viviendas Suntuarias	5.0	6.1	2.2	2.6	3.81	5.4
Impuesto Sobre Sucesiones	0.6	1.6	0.9	2.6	1.99	5.4
Impuesto Sobre el Patrimonio de las Empresa (Ley557-05)	-	0.3	13.7	23.2	27.55	33.8
Imp. Inscripción Vehículos (Placa)	-	733.9	968.9	805.7	723.77	880.2
Otros	1.6	6.2	18.4	40.6	63.67	78.8
<b>IMPUESTOS SOBRE MERCANCIAS Y SERVICIOS</b>	<b>205.1</b>	<b>258.0</b>	<b>335.7</b>	<b>335.3</b>	<b>322.70</b>	<b>366.5</b>
Impuestos Transf. de Bienes Industrializ.y Ss.	191.5	202.6	274.3	300.8	284.85	325.6
ITBIS	187.5	196.9	265.0	296.7	274.56	310.5
Otros	4.0	5.7	9.3	4.2	10.29	15.1
Impuestos Sobre los servicios	-	-	-	-	0.01	-
Otros	-	-	-	-	0.01	-
Impuestos Sobre el Uso de Bienes y Licencias	13.6	55.5	61.4	34.4	37.84	40.9
Derecho de Circulación Vehículos de Motor	-	29.7	39.4	32.6	34.08	37.7
Impuesto Sobre Tramitación de Documentos	13.6	24.5	21.9	-	-	-
Impuesto sobre Maq. Tragamonedas	-	-	-	1.8	1.87	-
Otros	-	1.2	0.2	-	1.89	3.2
<b>OTROS IMPUESTOS</b>	<b>1.0</b>	<b>1.4</b>	<b>0.9</b>	<b>-</b>	<b>-</b>	<b>-</b>
<b>OTROS INGRESOS NO TRIBUTARIOS</b>	<b>0.4</b>	<b>4.1</b>	<b>6.5</b>	<b>2.2</b>	<b>1.75</b>	<b>2.1</b>
Tarjetas de Turismo	0.1	-	-	-	-	-
Otros	0.4	4.1	6.5	2.2	1.75	2.1
<b>TOTAL</b>	<b>464.9</b>	<b>1,309.7</b>	<b>1,743.9</b>	<b>1,674.5</b>	<b>1,630.5</b>	<b>1,885.2</b>

a/ Cifras preliminares sujetas a revisión, generadas el 6 de enero de 2011

Fuente: Departamento de Estudios Económicos y Tributarios, DGII.

CUADRO 2.51

## RECAUDACION ADMINISTRACION LOCAL BANI, POR MESES, SEGÚN IMPUESTOS, 2010

(En millones de RD\$)

IMPUESTOS	Enero	Febrero	Marzo	Abril	Mayo	Junio	Julio	Agosto	Septiembre	Octubre	Noviembre	Diciembre	TOTAL <sup>1/</sup>
<b>IMPUESTOS SOBRE LOS INGRESOS</b>	<b>3.5</b>	<b>3.2</b>	<b>5.7</b>	<b>6.8</b>	<b>5.5</b>	<b>9.7</b>	<b>4.0</b>	<b>3.6</b>	<b>7.8</b>	<b>3.5</b>	<b>3.9</b>	<b>6.9</b>	<b>64.0</b>
<b>Impuestos Sobre la Renta de las Personas</b>	<b>1.3</b>	<b>1.4</b>	<b>3.3</b>	<b>1.7</b>	<b>1.6</b>	<b>7.6</b>	<b>1.7</b>	<b>1.3</b>	<b>5.2</b>	<b>1.3</b>	<b>1.6</b>	<b>4.3</b>	<b>32.4</b>
-Impuesto S/Renta de las Personas Físicas Ley 11-92	0.4	0.6	2.5	0.9	0.6	6.4	1.0	0.6	4.5	0.5	0.6	2.7	21.3
-Impuesto S/Renta de los Salarios Ley 11-92	0.6	0.5	0.5	0.5	0.7	1.0	0.4	0.5	0.5	0.5	0.7	1.2	7.4
-ImpuestoS/Renta originadas prestación de Serv. Grales.	0.2	0.2	0.3	0.3	0.3	0.2	0.2	0.3	0.2	0.2	0.2	0.3	3.0
-Impuesto S/Premios de Lotería	0.0	0.0	0.0	0.0	0.0	0.0	0.0	0.0	0.0	0.0	0.1	0.1	0.2
-Impuesto S/Renta proveniente de Alq. y Arrend.	0.0	0.0	0.0	0.0	0.0	0.0	0.0	0.0	0.0	0.0	0.0	0.0	0.3
-Retribuciones Complementarias	0.0	0.0	0.0	0.0	0.0	0.0	0.0	0.0	0.0	0.0	0.0	0.1	0.1
<b>Impuestos Sobre los Ingresos de las Empresas</b>	<b>1.6</b>	<b>1.5</b>	<b>1.8</b>	<b>4.3</b>	<b>1.7</b>	<b>1.7</b>	<b>1.5</b>	<b>1.6</b>	<b>2.1</b>	<b>1.8</b>	<b>1.8</b>	<b>2.1</b>	<b>23.5</b>
-Impuesto S/Renta de las Empresas Ley 11-92	1.6	1.5	1.8	4.3	1.7	1.7	1.5	1.6	2.1	1.8	1.8	2.1	23.5
<b>Otros Impuestos Sobre los Ingresos</b>	<b>0.5</b>	<b>0.4</b>	<b>0.5</b>	<b>0.7</b>	<b>2.2</b>	<b>0.4</b>	<b>0.9</b>	<b>0.6</b>	<b>0.5</b>	<b>0.4</b>	<b>0.5</b>	<b>0.5</b>	<b>8.1</b>
-Dividendos	0.0	0.0	0.0	0.2	1.5	0.0	0.2	0.1	0.0	0.1	0.0	0.0	2.1
-Intereses Pagados	0.0	0.0	0.0	0.0	0.0	0.0	0.0	0.0	0.0	0.0	0.0	0.0	0.1
-Provisión de Bs. Y Ss. Al Estado	0.0	0.0	0.1	0.0	0.0	0.0	0.0	0.0	0.0	0.0	0.0	0.0	0.4
-Otro Tipo de Renta no Especificado	0.2	0.1	0.1	0.3	0.3	0.2	0.5	0.4	0.2	0.1	0.2	0.2	2.7
-Pagos al Exterior en General	0.0	0.0	0.1	0.0	0.0	0.1	0.0	0.0	0.0	0.0	0.1	0.0	0.3
-Otros	0.2	0.2	0.2	0.2	0.4	0.1	0.2	0.2	0.3	0.2	0.2	0.2	2.6
<b>IMPUESTOS SOBRE LA PROPIEDAD</b>	<b>2.4</b>	<b>3.8</b>	<b>5.5</b>	<b>5.9</b>	<b>6.8</b>	<b>4.3</b>	<b>3.7</b>	<b>5.0</b>	<b>7.7</b>	<b>7.6</b>	<b>3.4</b>	<b>3.8</b>	<b>60.0</b>
-Operaciones Inmobiliarias	1.5	2.9	2.6	3.1	4.6	2.9	1.7	3.5	3.8	3.3	1.8	2.4	34.0
-Impuestos Viviendas Suntuarias	0.2	0.2	1.6	0.5	0.3	0.2	0.8	0.4	1.5	0.3	0.6	0.2	6.8
-Impuesto Sobre Sucesiones	0.1	0.0	0.4	0.4	0.4	0.3	0.2	0.2	0.2	1.2	0.1	0.4	3.9
-Impuesto Sobre el Patrimonio de las Empresa (Ley557-05)	0.2	0.0	0.2	0.9	0.2	0.1	0.0	0.1	0.1	0.8	0.1	0.2	2.8
-Imp. Inscripción Vehículos (Placa)	-	-	-	-	-	-	0.1	-	-	-	0.1	-	0.2
-Otros	0.4	0.6	0.8	1.1	1.3	0.9	1.0	0.8	2.2	1.9	0.7	0.5	12.3
<b>IMPUESTOS SOBRE MERCANCIAS Y SERVICIOS</b>	<b>4.9</b>	<b>3.9</b>	<b>5.1</b>	<b>3.6</b>	<b>2.5</b>	<b>3.2</b>	<b>3.2</b>	<b>4.7</b>	<b>2.9</b>	<b>4.7</b>	<b>3.2</b>	<b>3.8</b>	<b>54.2</b>
<b>Impuestos Transf. de Bienes Industrializ. y Ss.</b>	<b>4.8</b>	<b>3.7</b>	<b>5.0</b>	<b>3.4</b>	<b>2.4</b>	<b>3.1</b>	<b>3.1</b>	<b>4.5</b>	<b>2.7</b>	<b>4.6</b>	<b>2.8</b>	<b>3.4</b>	<b>43.5</b>
-ITBIS	4.7	3.6	4.8	3.3	2.3	3.0	3.0	4.5	2.6	4.4	2.7	3.3	42.1
-Otros	0.1	0.2	0.2	0.2	0.1	0.1	0.1	0.0	0.1	0.2	0.1	0.1	1.4
Mercancías	-	1.4	1.4	0.7	-	0.7	0.7	0.7	1.4	0.7	-	0.7	8.6
Otros	-	1.44	1.44	0.72	-	0.72	0.72	0.72	1.44	0.72	-	0.72	8.6
<b>Impuestos Sobre los servicios</b>	<b>0.0</b>	<b>0.0</b>	<b>0.0</b>	<b>0.0</b>	<b>0.0</b>	<b>0.0</b>	<b>0.0</b>	<b>0.0</b>	<b>0.0</b>	<b>0.0</b>	<b>0.1</b>	<b>0.1</b>	<b>0.3</b>
-Impuestos S/Cheques y Transf. Bancarias	0.0	0.0	0.0	0.0	0.0	0.0	0.0	0.0	0.0	0.0	0.1	0.1	0.3
<b>Impuestos Sobre el Uso de Bienes y Licencias</b>	<b>0.1</b>	<b>0.1</b>	<b>0.1</b>	<b>0.1</b>	<b>0.1</b>	<b>0.1</b>	<b>0.1</b>	<b>0.1</b>	<b>0.1</b>	<b>0.1</b>	<b>0.3</b>	<b>0.3</b>	<b>1.8</b>
-Derecho de Circulación Vehículos de Motor	0.1	0.1	0.0	0.0	0.0	0.0	0.0	0.0	0.1	0.0	0.2	0.2	0.7
-Otros	0.1	0.1	0.1	0.1	0.1	0.1	0.1	0.1	0.1	0.1	0.1	0.1	1.0
<b>OTROS INGRESOS NO TRIBUTARIOS</b>	<b>0.1</b>	<b>0.1</b>	<b>0.1</b>	<b>0.1</b>	<b>0.1</b>	<b>0.1</b>	<b>0.2</b>	<b>0.1</b>	<b>0.2</b>	<b>0.1</b>	<b>0.2</b>	<b>0.1</b>	<b>1.3</b>
-Otros	0.1	0.1	0.1	0.1	0.1	0.1	0.2	0.1	0.2	0.1	0.2	0.1	1.3
<b>TOTAL</b>	<b>10.8</b>	<b>11.1</b>	<b>16.4</b>	<b>16.3</b>	<b>14.8</b>	<b>17.3</b>	<b>11.1</b>	<b>13.4</b>	<b>18.5</b>	<b>15.8</b>	<b>10.8</b>	<b>14.5</b>	<b>179.5</b>

1/ Cifras preliminares sujetas a revisión, generadas el 6 de enero de 2011

Fuente: Departamento de Estudios Económicos y Tributarios, DGII.



**CUADRO 2.52**  
**RECAUDACION POR AÑOS, SEGÚN IMPUESTOS**  
**ADMINISTRACION LOCAL BANI**  
 (En millones de RD\$)

IMPUESTOS	2005	2006	2007	2008	2009	2010 <sup>a/</sup>
<b>IMPUESTOS SOBRE LOS INGRESOS</b>	<b>38.1</b>	<b>57.8</b>	<b>62.6</b>	<b>75.3</b>	<b>71.41</b>	<b>64.0</b>
Impuestos Sobre la Renta de las Personas	15.5	21.7	29.1	40.6	36.41	32.4
Impuesto S/Renta de las Personas Físicas Ley 11-92	11.6	15.3	20.0	29.3	24.14	21.3
Impuesto S/Renta de los Salarios Ley 11-92	2.0	4.4	6.9	8.0	8.95	7.4
Otros	1.9	1.9	2.2	3.3	3.32	3.6
Impuestos Sobre los Ingresos de las Empresas	14.5	21.4	21.3	25.0	24.83	23.5
Impuesto S/Renta de las Empresas Ley 11-92	14.5	21.4	21.3	25.0	24.83	23.5
Otros Impuestos Sobre los Ingresos	8.1	14.7	12.2	9.7	10.17	8.1
<b>IMPUESTOS SOBRE LA PROPIEDAD</b>	<b>24.8</b>	<b>39.4</b>	<b>46.3</b>	<b>64.7</b>	<b>55.39</b>	<b>60.0</b>
Operaciones Inmobiliarias	19.4	27.0	34.4	45.8	35.71	34.0
Impuestos Viviendas Suntuarias	2.2	4.1	5.2	6.2	5.68	6.8
Impuesto Sobre Sucesiones	1.8	5.1	2.3	2.8	3.53	3.9
Impuesto Sobre el Patrimonio de las Empresa (Ley557-05)	-	-	1.0	1.8	1.97	2.8
Otros	1.4	3.2	3.5	8.0	8.51	12.3
<b>IMPUESTOS SOBRE MERCANCIAS Y SERVICIOS</b>	<b>50.5</b>	<b>67.5</b>	<b>57.7</b>	<b>49.9</b>	<b>60.28</b>	<b>54.2</b>
Impuestos Transf. de Bienes Industrializ.y Ss.	18.8	37.2	36.9	40.0	51.87	43.5
ITBIS	17.4	35.7	35.8	39.6	49.97	42.1
Otros	1.3	1.5	1.2	0.4	1.90	1.4
Impuestos Sobre Mercancías	9.1	8.7	7.9	8.6	6.48	-
Otros	9.1	8.7	7.9	8.6	6.48	-
Impuestos Sobre los servicios	0.1	0.1	0.1	0.1	0.08	0.3
Impuestos S/Cheques y Transf. Bancarias	0.1	0.1	0.1	0.1	0.06	0.3
Otros	-	-	-	-	0.03	-
Impuestos Sobre el Uso de Bienes y Licencias	22.6	21.5	12.8	1.1	1.85	1.8
Derecho de Circulación Vehículos de Motor	9.1	0.7	0.4	-	0.82	0.7
Impuesto Sobre Tramitación de Documentos	13.5	20.1	12.3	-	-	-
Impuesto sobre Maq. Tragamonedas	-	-	-	1.1	0.98	-
Otros	-	0.7	0.1	-	0.05	1.0
<b>OTROS IMPUESTOS</b>	<b>0.7</b>	<b>1.3</b>	<b>0.7</b>	<b>-</b>	<b>-</b>	<b>-</b>
<b>OTROS INGRESOS NO TRIBUTARIOS</b>	<b>1.8</b>	<b>3.3</b>	<b>3.0</b>	<b>1.1</b>	<b>1.17</b>	<b>1.3</b>
Otros	1.8	3.3	3.0	1.1	1.17	1.3
<b>TOTAL</b>	<b>115.9</b>	<b>169.3</b>	<b>170.4</b>	<b>191.0</b>	<b>188.3</b>	<b>179.5</b>

a/ Cifras preliminares sujetas a revisión, generadas el 6 de enero de 2011

Fuente: Departamento de Estudios Económicos y Tributarios, DGII.

CUADRO 2.53

## RECAUDACION ADMINISTRACION LOCAL AZUA, POR MESES, SEGÚN IMPUESTOS, 2010

(En millones de RD\$)

IMPUESTOS	Enero	Febrero	Marzo	Abril	Mayo	Junio	Julio	Agosto	Septiembre	Octubre	Noviembre	Diciembre	TOTAL <sup>1/</sup>
<b>IMPUESTOS SOBRE LOS INGRESOS</b>	<b>1.3</b>	<b>1.5</b>	<b>3.1</b>	<b>3.3</b>	<b>2.0</b>	<b>4.0</b>	<b>2.0</b>	<b>3.3</b>	<b>5.1</b>	<b>2.0</b>	<b>3.6</b>	<b>3.0</b>	<b>34.1</b>
<b>Impuestos Sobre la Renta de las Personas</b>	<b>0.4</b>	<b>0.7</b>	<b>2.2</b>	<b>1.1</b>	<b>0.9</b>	<b>3.0</b>	<b>0.8</b>	<b>1.2</b>	<b>2.8</b>	<b>0.6</b>	<b>1.0</b>	<b>1.8</b>	<b>16.4</b>
-Impuesto S/Renta de las Personas Físicas Ley 11-92	0.3	0.5	2.0	0.9	0.7	2.8	0.6	0.9	2.7	0.4	0.7	1.6	14.2
-Impuesto S/Renta de los Salarios Ley 11-92	0.0	0.1	0.1	0.1	0.1	0.1	0.1	0.2	0.0	0.0	0.2	0.0	0.9
-Impuesto S/Renta originadas prestación de Serv. Grales.	0.1	0.1	0.1	0.1	0.1	0.1	0.0	0.0	0.0	0.0	0.1	0.1	0.7
-Impuesto S/Premios de Lotería	0.0	0.0	0.0	0.0	0.0	0.0	0.0	0.0	0.0	0.0	0.0	0.0	0.1
-Impuesto S/Renta proveniente de Alq. y Arrend.	0.0	0.0	0.0	0.0	0.1	0.0	0.0	0.0	0.0	0.0	0.0	0.0	0.5
-Retribuciones Complementarias	0.0	0.0	0.0	0.0	0.0	0.0	0.0	0.0	0.0	0.0	0.0	0.0	0.0
<b>Impuestos Sobre los Ingresos de las Empresas</b>	<b>0.5</b>	<b>0.5</b>	<b>0.5</b>	<b>1.8</b>	<b>0.7</b>	<b>0.6</b>	<b>0.9</b>	<b>1.3</b>	<b>1.3</b>	<b>1.0</b>	<b>1.0</b>	<b>0.7</b>	<b>10.7</b>
- Impuesto S/Renta de las Empresas Ley 11-92	0.5	0.5	0.5	1.8	0.7	0.6	0.9	1.3	1.3	1.0	1.0	0.7	10.7
<b>Otros Impuestos Sobre los Ingresos</b>	<b>0.3</b>	<b>0.4</b>	<b>0.4</b>	<b>0.4</b>	<b>0.4</b>	<b>0.4</b>	<b>0.3</b>	<b>0.8</b>	<b>1.0</b>	<b>0.4</b>	<b>1.6</b>	<b>0.5</b>	<b>6.9</b>
- Dividendos	0.0	0.0	0.0	0.0	0.0	0.0	0.0	0.0	0.5	0.0	0.8	0.0	1.4
- Provisión de Bs. Y Ss. Al Estado	0.0	0.0	0.0	0.0	0.0	0.0	0.0	0.0	0.0	0.1	0.0	0.1	0.4
- Otro Tipo de Renta no Especificado	0.1	0.0	0.1	0.1	0.1	0.1	0.0	0.1	0.1	0.1	0.1	0.1	1.0
- Pagos al Exterior en General	0.0	0.0	0.0	0.0	0.0	0.0	0.0	0.0	0.0	0.0	0.0	0.0	0.1
- Otros	0.2	0.3	0.3	0.3	0.3	0.3	0.3	0.6	0.5	0.3	0.6	0.3	4.1
<b>IMPUESTOS SOBRE LA PROPIEDAD</b>	<b>1.1</b>	<b>1.0</b>	<b>1.3</b>	<b>0.9</b>	<b>1.6</b>	<b>6.3</b>	<b>1.3</b>	<b>1.3</b>	<b>1.6</b>	<b>1.1</b>	<b>1.8</b>	<b>0.5</b>	<b>19.9</b>
- Operaciones Inmobiliarias	0.8	0.7	0.7	0.6	1.0	5.9	1.1	1.1	0.9	0.8	1.4	0.4	15.4
- Impuestos Viviendas Suntuarias	0.0	0.0	0.4	0.0	0.1	0.2	0.0	0.0	0.4	0.1	0.0	0.0	1.4
- Impuesto Sobre Sucesiones	0.0	0.1	0.1	0.0	0.0	0.0	0.0	0.0	0.0	0.1	0.1	0.0	0.5
- Impuesto Sobre el Patrimonio de las Empresa (Ley557-05)	0.1	0.0	0.0	0.1	0.0	0.0	0.0	0.0	0.0	0.1	0.0	0.0	0.5
- Otros	0.2	0.1	0.1	0.1	0.6	0.1	0.2	0.1	0.2	0.1	0.2	0.0	2.2
<b>IMPUESTOS SOBRE MERCANCIAS Y SERVICIOS</b>	<b>1.3</b>	<b>1.8</b>	<b>1.5</b>	<b>1.6</b>	<b>1.1</b>	<b>1.3</b>	<b>1.2</b>	<b>1.2</b>	<b>1.3</b>	<b>1.0</b>	<b>2.2</b>	<b>1.2</b>	<b>16.6</b>
<b>Impuestos Transf. de Bienes Industrializ.y Ss.</b>	<b>1.2</b>	<b>1.6</b>	<b>1.4</b>	<b>1.4</b>	<b>1.0</b>	<b>1.0</b>	<b>1.0</b>	<b>1.1</b>	<b>1.1</b>	<b>0.9</b>	<b>1.9</b>	<b>1.0</b>	<b>14.7</b>
- ITBIS	1.1	1.3	1.1	1.1	0.8	0.9	0.8	0.8	0.8	0.7	1.7	0.9	11.9
- Otros	0.1	0.3	0.3	0.3	0.2	0.2	0.2	0.3	0.3	0.2	0.2	0.1	2.9
<b>Impuestos Sobre el Uso de Bienes y Licencias</b>	<b>0.1</b>	<b>0.1</b>	<b>0.1</b>	<b>0.2</b>	<b>0.1</b>	<b>0.2</b>	<b>0.2</b>	<b>0.1</b>	<b>0.1</b>	<b>0.1</b>	<b>0.3</b>	<b>0.2</b>	<b>1.9</b>
-Derecho de Circulación Vehículos de Motor	0.0	0.0	0.0	0.0	0.0	0.0	0.0	0.0	0.0	0.0	0.1	0.0	0.2
-Otros	0.1	0.1	0.1	0.2	0.1	0.2	0.1	0.1	0.1	0.1	0.2	0.1	1.7
<b>OTROS INGRESOS NO TRIBUTARIOS</b>	<b>0.0</b>	<b>0.1</b>	<b>0.0</b>	<b>0.0</b>	<b>0.0</b>	<b>0.0</b>	<b>0.0</b>	<b>0.0</b>	<b>0.0</b>	<b>0.0</b>	<b>0.0</b>	<b>0.0</b>	<b>0.2</b>
-Otros	0.0	0.1	0.0	0.0	0.0	0.0	0.0	0.0	0.0	0.0	0.0	0.0	0.2
<b>TOTAL</b>	<b>3.7</b>	<b>4.3</b>	<b>6.0</b>	<b>5.7</b>	<b>4.8</b>	<b>11.6</b>	<b>4.5</b>	<b>5.8</b>	<b>8.0</b>	<b>4.1</b>	<b>7.6</b>	<b>4.7</b>	<b>70.8</b>

1/ Cifras preliminares sujetas a revisión, generadas el 6 de enero de 2011

Fuente: Departamento de Estudios Económicos y Tributarios, DGII.

**CUADRO 2.54**  
**RECAUDACION POR AÑOS, SEGÚN IMPUESTOS**  
**ADMINISTRACION LOCAL AZUA**  
 (En millones de RD\$)

IMPUESTOS	2005	2006	2007	2008	2009	2010 <sup>a/</sup>
<b>IMPUESTOS SOBRE LOS INGRESOS</b>	<b>26.3</b>	<b>30.6</b>	<b>29.8</b>	<b>27.5</b>	<b>26.59</b>	<b>34.1</b>
Impuestos Sobre la Renta de las Personas	12.8	14.0	14.1	14.5	14.72	16.4
Impuesto S/Renta de las Personas Físicas Ley 11-92	7.3	7.4	8.9	12.4	12.54	14.2
Impuesto S/Renta de los Salarios Ley 11-92	4.7	4.8	3.7	1.2	1.16	0.9
Otros	0.9	1.8	1.5	0.9	1.01	1.33
Impuestos Sobre los Ingresos de las Empresas	8.8	9.8	12.1	6.4	5.61	10.7
Impuesto S/Renta de las Empresas Ley 11-92	8.8	9.8	12.1	6.4	5.61	10.7
Otros Impuestos Sobre los Ingresos	4.7	6.8	3.6	6.6	6.26	6.9
<b>IMPUESTOS SOBRE LA PROPIEDAD</b>	<b>5.5</b>	<b>6.4</b>	<b>9.6</b>	<b>11.7</b>	<b>10.37</b>	<b>19.9</b>
Operaciones Inmobiliarias	4.1	4.6	7.1	7.8	6.63	15.4
Impuestos Viviendas Suntuarias	0.6	0.7	0.6	1.0	1.07	1.4
Impuesto Sobre Sucesiones	0.1	0.5	0.4	0.8	0.59	0.5
Impuesto Sobre el Patrimonio de las Empresa (Ley557)	-	0.3	0.9	0.6	0.39	0.5
Otros	0.6	0.3	0.7	1.6	1.70	2.2
<b>IMPUESTOS SOBRE MERCANCIAS Y SERVICIOS</b>	<b>16.0</b>	<b>14.3</b>	<b>12.0</b>	<b>13.3</b>	<b>15.56</b>	<b>16.6</b>
Impuestos Transf. de Bienes Industrializ.y Ss.	6.5	8.5	7.5	11.8	13.69	14.7
ITBIS	6.1	7.9	7.1	11.3	11.79	11.9
Otros	0.4	0.7	0.4	0.5	1.90	2.9
Impuestos Sobre el Uso de Bienes y Licencias	9.5	5.8	4.5	1.4	1.88	1.9
Derecho de Circulación Vehículos de Motor	4.8	0.3	0.1	-	0.36	0.2
Impuesto Sobre Tramitación de Documentos	4.7	4.4	4.4	-	-	-
Impuesto sobre Maq. Tragamonedas	-	-	-	1.4	1.48	-
Otros	0.0	1.0	0.0	-	0.04	1.7
<b>OTROS IMPUESTOS</b>	<b>0.1</b>	<b>0.1</b>	<b>0.2</b>	<b>-</b>	<b>-</b>	<b>-</b>
<b>OTROS INGRESOS NO TRIBUTARIOS</b>	<b>79.5</b>	<b>1.7</b>	<b>1.2</b>	<b>0.4</b>	<b>0.33</b>	<b>0.2</b>
Tarjetas de Turismo	78.5	-	-	-	-	-
Otros	1.0	1.7	1.2	0.4	0.33	0.2
<b>TOTAL</b>	<b>127.3</b>	<b>53.1</b>	<b>52.8</b>	<b>52.9</b>	<b>52.9</b>	<b>70.8</b>

a/ Cifras preliminares sujetas a revisión, generadas el 6 de enero de 2011

Fuente: Departamento de Estudios Económicos y Tributarios, DGII.

**CUADRO 2.55**  
**RECAUDACION ADMINISTRACION LOCAL BARAHONA, POR MESES, SEGÚN IMPUESTOS, 2010**  
 (En millones de RD\$)

IMPUESTOS	Enero	Febrero	Marzo	Abril	Mayo	Junio	Julio	Agosto	Septiembre	Octubre	Noviembre	Diciembre	TOTAL <sup>1/</sup>
<b>IMPUESTOS SOBRE LOS INGRESOS</b>	<b>2.6</b>	<b>2.6</b>	<b>4.0</b>	<b>3.4</b>	<b>2.1</b>	<b>5.6</b>	<b>2.9</b>	<b>3.0</b>	<b>3.7</b>	<b>2.3</b>	<b>2.3</b>	<b>3.4</b>	<b>37.8</b>
<b>Impuestos Sobre la Renta de las Personas</b>	<b>0.9</b>	<b>1.0</b>	<b>2.7</b>	<b>1.7</b>	<b>0.5</b>	<b>3.1</b>	<b>1.4</b>	<b>1.2</b>	<b>2.3</b>	<b>0.9</b>	<b>0.8</b>	<b>1.9</b>	<b>18.5</b>
- Impuesto S/Renta de las Personas Físicas Ley 11-92	0.3	0.4	2.1	1.1	0.3	2.8	1.0	0.7	1.8	0.5	0.5	1.3	12.7
- Impuesto S/Renta de los Salarios Ley 11-92	0.4	0.4	0.3	0.4	0.1	0.2	0.2	0.2	0.3	0.3	0.2	0.4	3.4
- Impuesto S/Renta originadas prestación de Serv. Grales.	0.1	0.2	0.2	0.2	0.1	0.2	0.1	0.2	0.2	0.2	0.1	0.2	1.9
- Impuesto S/Premios de Lotería	0.0	0.0	0.0	0.0	0.0	0.0	0.0	0.0	0.0	0.0	0.0	0.0	0.1
- Impuesto S/Renta proveniente de Alq. y Arrend.	0.1	0.0	0.0	0.0	0.0	0.0	0.0	0.0	0.1	0.0	0.0	0.0	0.4
- Retribuciones Complementarias	0.0	0.0	0.0	0.0	0.0	0.0	0.0	0.0	0.0	0.0	0.0	0.0	0.0
<b>Impuestos Sobre los Ingresos de las Empresas</b>	<b>1.2</b>	<b>1.0</b>	<b>0.9</b>	<b>1.4</b>	<b>1.3</b>	<b>1.1</b>	<b>1.1</b>	<b>1.4</b>	<b>1.1</b>	<b>1.1</b>	<b>1.0</b>	<b>1.1</b>	<b>13.8</b>
- Impuesto S/Renta de las Empresas Ley 11-92	1.2	1.0	0.9	1.4	1.3	1.1	1.1	1.4	1.1	1.1	1.0	1.1	13.8
<b>Otros Impuestos Sobre los Ingresos</b>	<b>0.5</b>	<b>0.5</b>	<b>0.4</b>	<b>0.3</b>	<b>0.2</b>	<b>1.3</b>	<b>0.4</b>	<b>0.4</b>	<b>0.4</b>	<b>0.3</b>	<b>0.4</b>	<b>0.4</b>	<b>5.6</b>
- Dividendos	0.0	0.0	0.0	0.0	0.0	1.0	0.0	0.0	0.0	0.0	0.0	0.0	1.0
- Intereses Pagados	0.0	0.0	0.0	0.0	0.0	0.0	0.0	0.0	0.0	0.0	0.0	0.0	0.1
- Provisión de Bs. Y Ss. Al Estado	0.2	0.2	0.1	0.1	0.0	0.1	0.1	0.1	0.1	0.1	0.1	0.1	1.4
- Otro Tipo de Renta no Especificado	0.1	0.2	0.1	0.1	0.1	0.1	0.1	0.1	0.1	0.1	0.1	0.1	1.0
- Pagos al Exterior en General	0.0	0.0	0.0	0.0	0.0	0.0	0.0	0.0	0.0	0.0	0.0	0.0	0.0
- Otros	0.2	0.1	0.2	0.1	0.1	0.2	0.2	0.2	0.2	0.2	0.2	0.2	2.0
<b>IMPUESTOS SOBRE LA PROPIEDAD</b>	<b>0.6</b>	<b>1.5</b>	<b>2.4</b>	<b>2.8</b>	<b>2.2</b>	<b>1.4</b>	<b>1.1</b>	<b>1.7</b>	<b>1.9</b>	<b>1.2</b>	<b>1.4</b>	<b>1.0</b>	<b>19.0</b>
- Operaciones Inmobiliarias	0.3	1.0	1.2	1.7	1.1	0.9	0.5	0.8	0.7	0.4	0.6	0.7	9.9
- Impuestos Viviendas Suntuarias	0.0	0.1	0.6	0.2	0.1	0.0	0.1	0.1	0.6	0.1	0.1	0.0	2.1
- Impuesto Sobre Sucesiones	0.1	0.1	0.1	0.1	0.1	0.1	0.1	0.2	0.3	0.0	0.2	0.0	1.4
- Impuesto Sobre el Patrimonio de las Empresa (Ley557-05)	0.0	0.1	0.0	0.6	0.3	0.2	0.2	0.1	0.0	0.6	0.2	0.2	2.5
- Otros	0.1	0.1	0.5	0.2	0.5	0.2	0.2	0.5	0.3	0.1	0.3	0.1	3.1
<b>IMPUESTOS SOBRE MERCANCIAS Y SERVICIOS</b>	<b>2.3</b>	<b>3.1</b>	<b>2.7</b>	<b>2.7</b>	<b>3.1</b>	<b>2.9</b>	<b>2.9</b>	<b>2.7</b>	<b>2.5</b>	<b>2.9</b>	<b>3.5</b>	<b>2.6</b>	<b>34.3</b>
<b>Impuestos Transf. de Bienes Industrializ. y Ss.</b>	<b>2.2</b>	<b>3.0</b>	<b>2.5</b>	<b>2.6</b>	<b>3.1</b>	<b>2.8</b>	<b>2.8</b>	<b>2.6</b>	<b>2.3</b>	<b>2.5</b>	<b>2.5</b>	<b>2.3</b>	<b>31.0</b>
- ITBIS	2.1	2.7	2.3	2.3	2.8	2.5	2.5	2.3	2.0	2.2	2.2	2.1	28.0
- Otros	0.1	0.2	0.3	0.3	0.3	0.2	0.3	0.3	0.3	0.3	0.2	0.2	3.0
<b>Impuestos Sobre el Uso de Bienes y Licencias</b>	<b>0.1</b>	<b>0.2</b>	<b>0.1</b>	<b>0.1</b>	<b>0.0</b>	<b>0.1</b>	<b>0.1</b>	<b>0.1</b>	<b>0.2</b>	<b>0.4</b>	<b>1.0</b>	<b>0.3</b>	<b>3.3</b>
- Derecho de Circulación Vehículos de Motor	0.1	0.1	0.1	0.0	0.0	0.0	0.0	0.1	0.2	0.4	1.0	0.2	2.2
- Tragamonedas	0.0	0.1	0.1	0.0	-	0.1	0.0	-	0.0	0.0	0.0	0.0	0.4
- Otros	0.0	0.0	0.0	0.0	0.0	0.0	0.0	0.0	0.0	0.0	0.0	0.1	0.7
<b>OTROS INGRESOS NO TRIBUTARIOS</b>	<b>0.0</b>	<b>0.1</b>	<b>0.1</b>	<b>0.0</b>	<b>0.0</b>	<b>0.1</b>	<b>0.1</b>	<b>0.1</b>	<b>0.0</b>	<b>0.1</b>	<b>0.1</b>	<b>0.1</b>	<b>0.7</b>
- Otros	0.0	0.1	0.1	0.0	0.0	0.1	0.1	0.1	0.0	0.1	0.1	0.1	0.7
<b>TOTAL</b>	<b>5.5</b>	<b>7.2</b>	<b>9.0</b>	<b>8.9</b>	<b>7.3</b>	<b>9.8</b>	<b>6.9</b>	<b>7.4</b>	<b>8.1</b>	<b>6.4</b>	<b>7.1</b>	<b>7.0</b>	<b>91.2</b>

1/ Cifras preliminares sujetas a revisión, generadas el 6 de enero de 2011

Fuente: Departamento de Estudios Económicos y Tributarios, DGII.

**CUADRO 2.56**  
**RECAUDACION POR AÑOS, SEGÚN IMPUESTOS**  
**ADMINISTRACION LOCAL BARAHONA**  
 (En millones de RD\$)

IMPUESTOS	2005	2006	2007	2008	2009	2010 <sup>a/</sup>
<b>IMPUESTOS SOBRE LOS INGRESOS</b>	<b>18.0</b>	<b>13.8</b>	<b>26.6</b>	<b>32.0</b>	<b>38.01</b>	<b>37.8</b>
Impuestos Sobre la Renta de las Personas	5.2	5.1	7.8	11.5	15.06	18.5
Impuesto S/Renta de las Personas Físicas Ley 11-92	3.4	3.3	5.0	5.1	7.80	12.7
Impuesto S/Renta de los Salarios Ley 11-92	1.3	1.1	1.6	3.5	5.67	3.4
Otros	0.6	0.7	1.2	2.9	1.59	2.4
<b>Impuestos Sobre los Ingresos de las Empresas</b>	<b>10.3</b>	<b>5.2</b>	<b>9.9</b>	<b>13.4</b>	<b>14.14</b>	<b>13.8</b>
Impuesto S/Renta de las Empresas Ley 11-92	10.3	5.2	9.9	13.4	14.14	13.8
Otros Impuestos Sobre los Ingresos	2.5	3.5	8.8	7.1	8.82	5.6
<b>IMPUESTOS SOBRE LA PROPIEDAD</b>	<b>10.5</b>	<b>6.2</b>	<b>14.2</b>	<b>16.5</b>	<b>20.14</b>	<b>19.0</b>
Operaciones Inmobiliarias	9.6	5.1	10.0	11.1	11.77	9.9
Impuestos Viviendas Suntuarias	0.5	0.4	0.8	0.9	1.48	2.1
Impuesto Sobre Sucesiones	0.2	0.5	0.7	1.0	1.22	1.4
Impuesto Sobre el Patrimonio de las Empresa (Ley557-05)	-	-	1.7	1.8	2.47	2.5
Otros	0.3	0.4	1.0	1.8	3.21	3.1
<b>IMPUESTOS SOBRE MERCANCIAS Y SERVICIOS</b>	<b>19.4</b>	<b>17.5</b>	<b>18.5</b>	<b>17.0</b>	<b>25.55</b>	<b>34.3</b>
Impuestos Transf. de Bienes Industrializ.y Ss.	7.2	7.2	12.6	16.7	22.80	31.0
ITBIS	7.1	7.1	12.5	16.5	22.00	28.0
Otros	0.1	0.1	0.1	0.2	0.80	3.0
<b>Impuestos Sobre los servicios</b>	<b>0.3</b>	<b>0.2</b>	<b>0.3</b>	-	<b>0.26</b>	-
Impuestos S/Cheques y Transf. Bancarias	0.1	0.0	0.0	-	0.00	-
Impuesto S/Ss. De Telecomunicaciones	0.2	0.2	0.3	-	0.26	-
Otros	-	-	-	-	0.00	-
<b>Impuestos Sobre el Uso de Bienes y Licencias</b>	<b>12.0</b>	<b>10.1</b>	<b>5.6</b>	<b>0.3</b>	<b>2.48</b>	<b>3.3</b>
Derecho de Circulación Vehículos de Motor	4.8	2.8	0.3	-	2.16	2.2
Impuesto Sobre Tramitación de Documentos	6.8	6.9	5.3	-	-	-
Impuesto S/Ss. De Telecomunicaciones	-	-	-	0.3	0.31	0.7
Otros	0.3	0.4	0.1	-	0.01	-
<b>OTROS IMPUESTOS</b>	<b>0.1</b>	<b>0.1</b>	<b>0.2</b>	-	-	-
<b>OTROS INGRESOS NO TRIBUTARIOS</b>	<b>4.2</b>	<b>4.7</b>	<b>3.4</b>	-	<b>0.89</b>	<b>0.7</b>
Tarjetas de Turismo	1.9	-	-	-	-	-
Otros	2.3	4.7	3.4	-	0.89	0.7
<b>TOTAL</b>	<b>52.2</b>	<b>42.4</b>	<b>62.7</b>	<b>65.6</b>	<b>84.6</b>	<b>91.2</b>

a/ Cifras preliminares sujetas a revisión, generadas el 6 de enero de 2011

Fuente: Departamento de Estudios Económicos y Tributarios, DGII.

CUADRO 2.57  
RECAUDACION ADMINISTRACION LOCAL SAN JUAN DE LA MAGUANA, POR MESES, SEGÚN IMPUESTOS, 2010  
(En millones de RD\$)

IMPUESTOS	Enero	Febrero	Marzo	Abril	Mayo	Junio	Julio	Agosto	Septiembre	Octubre	Noviembre	Diciembre	TOTAL <sup>1/</sup>
<b>IMPUESTOS SOBRE LOS INGRESOS</b>	<b>1.3</b>	<b>1.6</b>	<b>5.1</b>	<b>3.2</b>	<b>1.9</b>	<b>5.7</b>	<b>3.4</b>	<b>3.2</b>	<b>5.6</b>	<b>3.2</b>	<b>3.1</b>	<b>6.2</b>	<b>43.5</b>
Impuestos Sobre la Renta de las Personas	0.4	0.7	4.1	0.8	0.7	4.3	1.4	1.5	3.5	1.1	1.0	3.6	23.0
-Impuesto S/Renta de las Personas Físicas Ley 11-92	0.2	0.3	2.8	0.6	0.4	3.9	1.1	0.9	3.0	0.7	0.6	2.0	16.3
-Impuesto S/Renta de los Salarios Ley 11-92	0.1	0.1	1.1	0.1	0.1	0.2	0.2	0.3	0.2	0.2	0.2	0.2	3.1
-ImpuestoS/Renta originadas prestación de Serv. Grales.	0.1	0.2	0.2	0.1	0.2	0.1	0.2	0.2	0.3	0.2	0.2	1.3	3.2
-Impuesto S/Premios de Lotería	0.0	0.0	0.0	0.0	0.0	0.0	0.0	0.0	0.0	0.0	0.1	0.0	0.1
-Impuesto S/Renta proveniente de Alq. y Arrend.	0.0	0.0	0.0	0.0	0.0	0.1	0.0	0.0	0.0	0.0	0.0	0.0	0.3
-Retribuciones Complementarias	0.0	0.0	0.0	0.0	0.0	0.0	0.0	0.0	0.0	0.0	0.0	0.0	0.1
<b>Impuestos Sobre los Ingresos de las Empresas</b>	<b>0.7</b>	<b>0.7</b>	<b>0.8</b>	<b>2.0</b>	<b>0.8</b>	<b>1.3</b>	<b>1.7</b>	<b>1.3</b>	<b>1.8</b>	<b>1.8</b>	<b>1.7</b>	<b>1.3</b>	<b>15.7</b>
- Impuesto S/Renta de las Empresas Ley 11-92	0.7	0.7	0.8	2.0	0.8	1.3	1.7	1.3	1.8	1.8	1.7	1.3	15.7
<b>Otros Impuestos Sobre los Ingresos</b>	<b>0.2</b>	<b>0.2</b>	<b>0.2</b>	<b>0.4</b>	<b>0.4</b>	<b>0.1</b>	<b>0.3</b>	<b>0.4</b>	<b>0.3</b>	<b>0.4</b>	<b>0.4</b>	<b>1.3</b>	<b>4.7</b>
- Dividendos	0.0	0.0	0.0	0.0	0.1	0.0	0.0	0.0	0.0	0.0	0.0	0.0	0.2
- Intereses Pagados	0.0	0.0	0.0	0.0	0.0	0.0	0.0	0.0	0.0	0.0	0.0	0.0	0.1
- Provisión de Bs. Y Ss. Al Estado	0.1	0.0	0.1	0.1	0.1	0.0	0.1	0.1	0.0	0.1	0.1	0.0	0.7
- Otro Tipo de Renta no Especificado	0.0	0.0	0.0	0.2	0.1	0.0	0.1	0.0	0.0	0.0	0.1	0.0	0.6
- Otros	0.1	0.1	0.1	0.2	0.1	0.1	0.2	0.3	0.3	0.2	0.3	1.2	3.2
<b>IMPUESTOS SOBRE LA PROPIEDAD</b>	<b>2.0</b>	<b>2.1</b>	<b>2.8</b>	<b>2.3</b>	<b>1.2</b>	<b>1.4</b>	<b>1.9</b>	<b>2.0</b>	<b>2.9</b>	<b>2.9</b>	<b>1.8</b>	<b>2.5</b>	<b>25.6</b>
- Operaciones Inmobiliarias	0.9	1.5	1.8	1.2	0.5	1.1	1.2	1.3	1.3	2.1	0.7	1.8	15.3
- Impuestos Viviendas Suntuarias	0.1	0.0	0.4	0.1	0.1	0.0	0.2	0.0	0.6	0.1	0.1	0.1	1.8
- Impuesto Sobre Sucesiones	0.4	0.0	0.2	0.2	0.1	0.0	0.1	0.0	0.0	0.1	0.2	0.1	1.6
- Impuesto Sobre el Patrimonio de las Empresa (Ley557-05)	0.0	0.1	0.0	0.4	0.2	0.0	0.1	0.2	0.1	0.2	0.2	0.1	1.6
- Otros	0.5	0.4	0.4	0.4	0.4	0.2	0.3	0.5	0.9	0.3	0.6	0.4	5.4
<b>IMPUESTOS SOBRE MERCANCIAS Y SERVICIOS</b>	<b>0.9</b>	<b>0.9</b>	<b>0.8</b>	<b>0.8</b>	<b>0.9</b>	<b>0.8</b>	<b>1.1</b>	<b>0.9</b>	<b>1.4</b>	<b>1.0</b>	<b>2.8</b>	<b>4.0</b>	<b>12.8</b>
<b>Impuestos Transf. de Bienes Industrializ.y Ss.</b>	<b>0.8</b>	<b>0.9</b>	<b>0.8</b>	<b>0.8</b>	<b>0.8</b>	<b>0.8</b>	<b>1.1</b>	<b>0.9</b>	<b>1.4</b>	<b>1.0</b>	<b>1.3</b>	<b>1.6</b>	<b>12.2</b>
- ITBIS	0.8	0.9	0.8	0.8	0.7	0.8	1.0	0.8	1.3	1.0	1.1	1.5	11.4
- Otros	0.0	0.0	0.0	0.0	0.2	0.0	0.0	0.0	0.1	0.0	0.2	0.1	0.8
<b>Impuestos Sobre el Uso de Bienes y Licencias</b>	<b>0.0</b>	<b>0.1</b>	<b>0.0</b>	<b>0.1</b>	<b>0.0</b>	<b>0.0</b>	<b>0.1</b>	<b>0.0</b>	<b>0.0</b>	<b>0.0</b>	<b>1.5</b>	<b>2.4</b>	<b>0.6</b>
-Derecho de Circulación Vehículos de Motor	0.0	0.0	0.0	0.0	0.0	0.0	0.0	0.0	0.0	0.0	0.1	0.1	0.4
-Otros	0.0	0.0	0.0	0.0	0.0	0.0	0.0	0.0	0.0	0.0	0.0	0.0	0.2
<b>OTROS INGRESOS NO TRIBUTARIOS</b>	<b>0.0</b>	<b>0.0</b>	<b>0.1</b>	<b>0.0</b>	<b>0.0</b>	<b>0.0</b>	<b>0.1</b>	<b>0.1</b>	<b>0.0</b>	<b>0.1</b>	<b>0.0</b>	<b>0.1</b>	<b>0.7</b>
-Otros	0.0	0.0	0.1	0.0	0.0	0.0	0.1	0.1	0.0	0.1	0.0	0.1	0.7
<b>TOTAL</b>	<b>4.2</b>	<b>4.6</b>	<b>8.8</b>	<b>6.3</b>	<b>4.0</b>	<b>8.0</b>	<b>6.5</b>	<b>6.3</b>	<b>9.9</b>	<b>7.2</b>	<b>7.7</b>	<b>12.8</b>	<b>82.6</b>

1/ Cifras preliminares sujetas a revisión, generadas el 6 de enero de 2011

Fuente: Departamento de Estudios Económicos y Tributarios, DGII.

**CUADRO 2.58**  
**RECAUDACION POR AÑOS, SEGÚN IMPUESTOS**  
**ADMINISTRACION LOCAL SAN JUAN DE LA MAGUANA**  
 (En millones de RD\$)

IMPUESTOS	2005	2006	2007	2008	2009	2010 <sup>a/</sup>
<b>IMPUESTOS SOBRE LOS INGRESOS</b>	<b>28.0</b>	<b>18.1</b>	<b>34.9</b>	<b>39.5</b>	<b>33.80</b>	<b>43.5</b>
Impuestos Sobre la Renta de las Personas	17.5	12.3	15.8	18.0	17.43	23.0
Impuesto S/Renta de las Personas Físicas Ley 11-92	9.2	10.0	12.4	12.1	12.96	16.3
Impuesto S/Renta de los Salarios Ley 11-92	7.9	1.8	2.5	1.6	1.61	3.1
Otros	0.4	0.5	0.9	4.4	2.86	3.6
Impuestos Sobre los Ingresos de las Empresas	9.6	5.0	9.7	11.5	10.93	15.7
Impuesto S/Renta de las Empresas Ley 11-92	9.6	5.0	9.7	11.5	10.93	15.7
Otros Impuestos Sobre los Ingresos	1.0	0.7	9.3	9.9	5.44	4.7
<b>IMPUESTOS SOBRE LA PROPIEDAD</b>	<b>6.4</b>	<b>8.6</b>	<b>13.0</b>	<b>19.9</b>	<b>17.13</b>	<b>25.6</b>
Operaciones Inmobiliarias	5.2	7.2	9.9	14.1	11.01	15.3
Impuestos Viviendas Suntuarias	0.8	0.4	0.6	1.4	0.69	1.8
Impuesto Sobre Sucesiones	0.2	0.6	1.2	0.9	0.94	1.6
Impuesto Sobre el Patrimonio de las Empresa (Ley557-05)	-	-	0.7	0.5	1.09	1.6
Otros	0.2	0.4	0.6	3.0	3.40	5.4
<b>IMPUESTOS SOBRE MERCANCIAS Y SERVICIOS</b>	<b>17.4</b>	<b>16.9</b>	<b>16.2</b>	<b>10.6</b>	<b>10.23</b>	<b>12.8</b>
Impuestos Transf. de Bienes Industrializ.y Ss.	10.2	9.3	12.2	10.5	9.65	12.2
ITBIS	10.1	9.1	12.0	10.1	9.45	11.4
Otros	0.2	0.2	0.3	0.3	0.20	0.8
Impuestos Sobre el Uso de Bienes y Licencias	7.2	7.7	4.0	0.1	0.58	0.6
Derecho de Circulación Vehículos de Motor	2.7	1.9	0.1	0.1	0.41	0.4
Impuesto Sobre Tramitación de Documentos	4.5	5.6	3.9	-	-	-
Impuesto Sobre Maquinas Tragamonedas	-	-	-	-	0.12	-
Otros	-	0.2	0.0	-	0.04	0.2
<b>OTROS IMPUESTOS</b>	<b>0.1</b>	<b>0.2</b>	<b>0.2</b>	<b>-</b>	<b>-</b>	<b>-</b>
<b>OTROS INGRESOS NO TRIBUTARIOS</b>	<b>0.6</b>	<b>1.4</b>	<b>1.1</b>	<b>-</b>	<b>0.60</b>	<b>0.7</b>
Otros	0.6	1.4	1.1	-	0.60	0.7
<b>TOTAL</b>	<b>52.6</b>	<b>45.2</b>	<b>65.4</b>	<b>70.0</b>	<b>61.8</b>	<b>82.6</b>

a/ Cifras preliminares sujetas a revisión, generadas el 6 de enero de 2011

Fuente: Departamento de Estudios Económicos y Tributarios, DGII.

CUADRO 2.59

## RECAUDACION ADMINISTRACION LOCAL SAMANA, POR MESES, SEGÚN IMPUESTOS, 2010

(En millones de RD\$)

IMPUESTOS	Enero	Febrero	Marzo	Abril	Mayo	Junio	Julio	Agosto	Septiembre	Octubre	Noviembre	Diciembre	TOTAL <sup>1/</sup>
<b>IMPUESTOS SOBRE LOS INGRESOS</b>	<b>1.5</b>	<b>1.2</b>	<b>3.3</b>	<b>2.7</b>	<b>1.6</b>	<b>3.0</b>	<b>1.9</b>	<b>1.6</b>	<b>2.1</b>	<b>1.6</b>	<b>1.6</b>	<b>2.4</b>	<b>23.6</b>
Impuestos Sobre la Renta de las Personas	0.8	0.6	2.5	0.8	0.7	1.8	1.0	0.7	1.2	0.9	0.7	1.2	12.6
- Impuesto S/Renta de las Personas Físicas Ley 11-92	0.2	0.1	2.0	0.3	0.1	1.3	0.4	0.2	0.6	0.3	0.1	0.5	6.1
- Impuesto S/Renta de los Salarios Ley 11-92	0.4	0.4	0.4	0.4	0.5	0.4	0.4	0.4	0.4	0.5	0.4	0.4	5.1
- Impuestos/Renta originadas prestación de Serv. Grales.	0.2	0.1	0.0	0.1	0.1	0.1	0.1	0.1	0.1	0.1	0.1	0.1	0.9
- Impuesto S/Renta proveniente de Alq. y Arrend.	0.0	0.0	0.0	0.0	0.0	0.0	0.0	0.0	0.0	0.0	0.0	0.0	0.3
- Retribuciones Complementarias	0.0	0.0	0.0	0.0	0.0	0.0	0.0	-	0.0	0.0	0.0	0.1	0.1
Impuestos Sobre los Ingresos de las Empresas	0.5	0.5	0.7	1.7	0.7	0.7	0.6	0.7	0.7	0.6	0.7	0.8	8.1
- Impuesto S/Renta de las Empresas Ley 11-92	0.43	0.39	0.55	1.59	0.56	0.66	0.57	0.59	0.68	0.61	0.67	0.76	8.1
Otros Impuestos Sobre los Ingresos	0.1	0.1	0.1	0.2	0.2	0.5	0.4	0.2	0.2	0.2	0.3	0.5	3.0
- Intereses Pagados	-	-	0.0	0.0	0.0	0.0	-	0.0	-	-	-	0.0	0.0
- Provisión de Bs. Y Ss. Al Estado	-	0.0	0.0	0.0	0.0	0.0	0.0	0.0	0.0	0.0	0.0	0.0	0.0
- Otro Tipo de Renta no Especificado	0.1	0.0	0.0	0.2	0.1	0.3	0.3	0.2	0.1	0.1	0.2	0.2	1.8
- Otros	0.1	0.1	0.0	0.1	0.1	0.2	0.1	0.1	0.1	0.1	0.1	0.2	1.1
<b>IMPUESTOS SOBRE LA PROPIEDAD</b>	<b>7.5</b>	<b>4.7</b>	<b>5.2</b>	<b>6.6</b>	<b>4.2</b>	<b>7.1</b>	<b>4.3</b>	<b>6.4</b>	<b>5.0</b>	<b>7.0</b>	<b>5.8</b>	<b>5.3</b>	<b>69.1</b>
- Operaciones Inmobiliarias	5.58	3.66	3.46	3.05	3.07	3.32	2.55	3.85	1.95	4.10	3.44	3.59	41.6
- Impuestos Viviendas Suntuarias	0.30	0.05	0.61	0.09	0.14	0.08	0.11	0.07	0.62	0.07	0.30	0.13	2.6
- Impuesto Sobre Sucesiones	0.59	0.38	0.42	0.45	0.19	0.15	0.15	0.09	0.27	0.02	0.19	0.03	2.9
- Impuesto Sobre el Patrimonio de las Empresa (Ley557-01)	0.04	0.05	0.06	1.37	0.25	1.92	0.64	1.19	0.75	2.20	0.80	0.23	9.5
- Otros	0.95	0.60	0.65	1.64	0.55	1.61	0.81	1.17	1.38	0.65	1.12	1.31	12.5
<b>IMPUESTOS SOBRE MERCANCIAS Y SERVICIOS</b>	<b>3.9</b>	<b>7.9</b>	<b>6.7</b>	<b>8.2</b>	<b>6.8</b>	<b>3.3</b>	<b>3.4</b>	<b>4.2</b>	<b>6.6</b>	<b>4.5</b>	<b>3.5</b>	<b>5.3</b>	<b>64.4</b>
Impuestos Transf. de Bienes Industrializ.y Ss.	3.9	7.9	6.7	8.2	6.8	3.3	3.4	4.2	6.5	4.3	2.7	5.2	63.0
- ITBIS	3.79	7.82	6.61	8.11	6.75	3.29	3.32	4.00	6.37	4.14	2.57	4.88	61.6
- Otros	0.08	0.07	0.11	0.09	0.07	0.05	0.06	0.19	0.11	0.15	0.12	0.34	1.4
Impuestos Sobre el Uso de Bienes y Licencias	0.0	0.0	0.0	0.0	0.0	0.0	0.0	0.0	0.1	0.2	0.8	0.1	1.4
- Derecho de Circulación Vehículos de Motor	0.0	0.0	0.0	0.0	0.0	0.0	0.0	0.0	0.1	0.2	0.8	0.1	1.3
- Otros	0.0	0.0	-	0.0	-	0.0	0.0	-	0.0	0.0	0.0	0.0	0.0
<b>OTROS INGRESOS NO TRIBUTARIOS</b>	<b>0.0</b>	<b>0.0</b>	<b>0.0</b>	<b>0.0</b>	<b>0.0</b>	<b>0.1</b>	<b>0.0</b>	<b>0.1</b>	<b>0.0</b>	<b>0.0</b>	<b>0.1</b>	<b>0.1</b>	<b>0.5</b>
- Otros	0.0	0.0	0.0	0.0	0.0	0.1	0.0	0.1	0.0	0.0	0.1	0.1	0.5
<b>TOTAL</b>	<b>12.8</b>	<b>13.9</b>	<b>15.2</b>	<b>17.6</b>	<b>12.6</b>	<b>13.4</b>	<b>9.6</b>	<b>12.3</b>	<b>13.7</b>	<b>13.2</b>	<b>11.0</b>	<b>13.0</b>	<b>157.8</b>

1/ Cifras preliminares sujetas a revisión, generadas el 6 de enero de 2011

Fuente: Departamento de Estudios Económicos y Tributarios, DGII.



**CUADRO 2.60**  
**RECAUDACION POR AÑOS, SEGÚN IMPUESTOS**  
**ADMINISTRACION LOCAL SAMANA**  
 (En millones de RD\$)

IMPUESTOS	2008	2009	2010 <sup>a/</sup>
<b>IMPUESTOS SOBRE LOS INGRESOS</b>	<b>9.6</b>	<b>18.91</b>	<b>23.6</b>
Impuestos Sobre la Renta de las Personas	4.6	10.55	12.6
Impuesto S/Renta de las Personas Físicas Ley 11-92	3.0	4.55	6.1
Impuesto S/Renta de los Salarios Ley 11-92	1.2	4.99	5.1
Otros	0.5	1.01	1.4
Impuestos Sobre los Ingresos de las Empresas	4.6	6.56	8.1
Impuesto S/Renta de las Empresas Ley 11-92	4.6	6.56	8.1
Otros Impuestos Sobre los Ingresos	0.5	1.80	3.0
<b>IMPUESTOS SOBRE LA PROPIEDAD</b>	<b>11.6</b>	<b>76.49</b>	<b>69.1</b>
Operaciones Inmobiliarias	7.9	53.90	41.6
Impuestos Viviendas Suntuarias	0.2	1.34	2.6
Impuesto Sobre Sucesiones	0.1	1.36	2.9
Impuesto Sobre el Patrimonio de las Empresa (Ley557-05)	0.8	7.61	9.5
Otros	2.6	12.27	12.5
<b>IMPUESTOS SOBRE MERCANCIAS Y SERVICIOS</b>	<b>11.9</b>	<b>50.71</b>	<b>64.4</b>
Impuestos Transf. de Bienes Industrializ.y Ss.	11.8	49.58	63.0
ITBIS	11.2	48.61	61.6
Otros	0.5	0.97	1.4
Impuestos Sobre el Uso de Bienes y Licencias	-	1.12	1.4
Derecho de Circulación Vehículos de Motor	-	1.07	1.3
Otros	-	0.06	0.0
<b>OTROS IMPUESTOS</b>	<b>-</b>	<b>0.00</b>	<b>-</b>
<b>OTROS INGRESOS NO TRIBUTARIOS</b>	<b>0.2</b>	<b>0.79</b>	<b>0.5</b>
Otros	0.2	0.79	0.5
<b>TOTAL</b>	<b>33.2</b>	<b>146.9</b>	<b>157.8</b>

a/ Cifras preliminares sujetas a revisión, generadas el 6 de enero de 2011

Fuente: Departamento de Estudios Económicos y Tributarios, DGII.

## CUADRO 2.61

## RECAUDACION ADMINISTRACION LOCAL OGC SANTIAGO, POR MESES, SEGÚN IMPUESTOS, 2010

(En millones de RD\$)

IMPUESTOS	Enero	Febrero	Marzo	Abril	Mayo	Junio	Julio	Agosto	Septiembre	Octubre	Noviembre	Diciembre	TOTAL <sup>1/</sup>
<b>IMPUESTOS SOBRE LOS INGRESOS</b>	<b>105.7</b>	<b>83.9</b>	<b>89.7</b>	<b>170.8</b>	<b>101.2</b>	<b>90.9</b>	<b>115.0</b>	<b>88.4</b>	<b>123.0</b>	<b>107.6</b>	<b>113.9</b>	<b>109.3</b>	<b>1,299.5</b>
Impuestos Sobre la Renta de las Personas	33.1	25.8	29.5	35.8	33.6	30.5	27.7	27.3	28.0	27.6	31.0	35.7	365.5
- Impuesto S/Renta de las Personas Físicas Ley 11-92	-	-	2.0	0.1	0.2	1.6	0.7	0.1	1.4	0.0	0.0	0.8	7.0
- Impuesto S/Renta de los Salarios Ley 11-92	26.1	18.7	20.0	22.8	25.3	21.2	19.6	19.4	19.3	19.7	22.0	20.8	254.8
- Impuestos/Renta originadas prestación de Serv. Gral	5.9	6.1	6.2	6.2	6.9	6.5	6.2	6.6	6.1	6.7	7.2	6.4	76.9
- Impuesto S/Premios de Lotería	0.0	0.0	0.0	5.4	0.0	0.1	0.0	0.0	0.0	0.1	0.8	6.1	12.6
- Impuesto S/Renta proveniente de Alq. y Arrend.	0.7	0.7	0.8	0.8	0.7	0.7	0.7	0.9	0.8	0.7	0.7	0.8	9.0
- Retribuciones Complementarias	0.4	0.3	0.4	0.5	0.4	0.4	0.6	0.4	0.4	0.4	0.3	0.8	5.2
Impuestos Sobre los Ingresos de las Empresas	57.2	53.1	52.6	125.0	61.3	52.4	79.5	53.7	83.8	73.1	71.4	65.1	828.3
- Impuesto S/Renta de las Empresas Ley 11-92	56.4	52.2	51.5	124.0	60.3	51.4	78.0	52.8	82.9	72.2	70.4	64.1	816.3
- Casinos de Juego	0.8	0.8	1.0	1.0	1.0	1.0	1.5	0.9	0.9	0.9	1.0	1.0	11.9
Otros Impuestos Sobre los Ingresos	15.4	5.1	7.7	9.9	6.3	8.0	7.8	7.4	11.2	6.9	11.5	8.6	105.7
- Dividendos	9.2	0.6	0.4	3.1	0.2	1.8	1.2	1.7	1.6	0.2	1.3	1.7	22.8
- Intereses Pagados	0.1	0.0	1.2	0.6	0.0	0.1	0.2	0.1	0.8	0.2	0.1	0.1	3.5
- Provisión de Bs. Y Ss. Al Estado	1.2	0.1	0.1	0.1	0.3	0.1	0.1	0.0	0.2	0.2	0.2	0.2	2.8
- Otro Tipo de Renta no Especificado	3.4	2.3	2.5	3.1	2.7	2.6	2.4	2.3	2.3	2.1	2.3	1.7	29.7
- Pagos al Exterior en General	0.3	0.5	1.3	1.0	1.1	1.0	1.2	1.1	2.4	1.6	1.4	1.0	13.8
- Otros	1.1	1.6	2.2	2.1	2.0	2.4	2.8	2.3	3.9	2.6	6.2	3.9	33.2
<b>IMPUESTOS SOBRE LA PROPIEDAD</b>	<b>11.2</b>	<b>7.5</b>	<b>7.0</b>	<b>20.6</b>	<b>6.6</b>	<b>7.1</b>	<b>10.3</b>	<b>8.3</b>	<b>6.6</b>	<b>20.4</b>	<b>6.6</b>	<b>20.1</b>	<b>131.2</b>
- Impuestos Viviendas Suntuarias	-	0.1	1.0	0.1	-	-	0.0	-	1.1	-	-	-	111.1
- Impuesto Sobre el Patrimonio de las Empresa (Ley557)	4.8	3.8	1.7	17.1	2.5	1.9	4.5	5.0	1.4	17.2	2.3	0.9	62.9
- Imp. Inscripción Vehículos (Placa)	1.70	2.61	2.85	1.82	2.11	2.89	3.72	1.63	3.40	2.47	3.05	3.24	31.48
- Otros	4.7	1.0	1.4	1.6	2.0	2.4	2.1	1.7	0.7	0.8	1.2	16.0	35.5
<b>IMPUESTOS SOBRE MERCANCIAS Y SERVICIOS</b>	<b>125.8</b>	<b>98.7</b>	<b>99.0</b>	<b>98.4</b>	<b>100.5</b>	<b>98.1</b>	<b>90.8</b>	<b>92.8</b>	<b>95.2</b>	<b>86.5</b>	<b>82.2</b>	<b>107.7</b>	<b>1,175.6</b>
Impuestos Transf. de Bienes Industrializ.y Ss.	121.3	93.8	93.4	93.4	95.4	92.9	86.1	87.6	90.1	80.6	76.3	101.7	1,112.7
- ITBIS	119.41	90.05	90.61	90.68	93.24	91.02	83.92	85.22	87.95	78.17	74.16	100.43	1,084.9
- Otros	1.88	3.77	2.80	2.72	2.17	1.92	2.18	2.39	2.18	2.44	2.11	1.27	27.8
Impuestos Sobre los servicios	1.1	1.3	1.2	1.2	1.2	1.3	1.2	1.3	1.2	1.3	1.3	1.2	14.9
- Impuesto S/Ss. De Telecomunicaciones	1.1	1.3	1.2	1.2	1.2	1.3	1.2	1.3	1.2	1.3	1.3	1.2	14.9
Impuestos Sobre el Uso de Bienes y Licencias	3.4	3.6	4.4	3.7	3.9	3.9	3.4	3.9	3.8	4.5	4.6	4.8	48.0
- Derecho de Circulación Vehículos de Motor	0.10	0.15	0.18	0.17	0.17	0.20	0.20	0.10	0.10	0.02	0.10	0.28	1.8
- Impuesto Sobre Maquinas Tragamonedas	3.25	3.43	4.21	3.57	3.73	3.73	3.21	3.81	3.70	4.50	4.50	4.48	46.1
- Otros	-	0.00	0.00	-	-	-	0.03	0.01	0.01	0.00	0.03	0.00	0.1
<b>OTROS INGRESOS NO TRIBUTARIOS</b>	<b>0.1</b>	<b>0.1</b>	<b>0.0</b>	<b>0.0</b>	<b>0.1</b>	<b>0.1</b>	<b>0.1</b>	<b>0.2</b>	<b>0.0</b>	<b>0.0</b>	<b>0.0</b>	<b>0.0</b>	<b>0.8</b>
-Otros	0.1	0.1	0.0	0.0	0.1	0.1	0.1	0.2	0.0	0.0	0.0	0.0	0.8
<b>TOTAL</b>	<b>242.7</b>	<b>190.2</b>	<b>195.7</b>	<b>289.8</b>	<b>208.4</b>	<b>196.3</b>	<b>216.2</b>	<b>189.7</b>	<b>224.8</b>	<b>214.5</b>	<b>202.7</b>	<b>237.1</b>	<b>2,607.1</b>

1/ Cifras preliminares sujetas a revisión, generadas el 6 de enero de 2011

Fuente: Departamento de Estudios Económicos y Tributarios, DGIL.

**CUADRO 2.62**  
**RECAUDACION POR AÑOS, SEGÚN IMPUESTOS**  
**ADMINISTRACION LOCAL OGC SANTIAGO**  
 (En millones de RD\$)

IMPUESTOS	2009	2010 <sup>a/</sup>
<b>IMPUESTO SOBRE LOS INGRESOS</b>	<b>1,027.7</b>	<b>1,299.5</b>
Impuestos Sobre la Renta de las Personas	281.7	365.5
Impuesto S/Renta de las Personas Físicas Ley 11-92	16.5	7.0
Impuesto S/Renta de los Salarios Ley 11-92	203.4	254.8
O tros	61.8	103.7
<b>Impuestos Sobre los Ingresos de las Empresas</b>	<b>643.8</b>	<b>828.3</b>
Impuesto S/Renta de las Empresas Ley 11-92	682.9	816.3
Casinos de Juego	9.2	11.9
<b>Otros Impuestos Sobre los Ingresos</b>	<b>102.2</b>	<b>105.7</b>
<b>IMPUESTOS SOBRE LA PROPIEDAD</b>	<b>58.1</b>	<b>131.2</b>
Impuestos Viviendas Suntuarias	0.8	111.1
Impuesto Sobre el Patrimonio de las Empresa(Ley557-05)	34.8	62.9
Otros	22.5	35.5
<b>IMPUESTOS SOBRE MERCANCIAS Y SERVICIOS</b>	<b>992.5</b>	<b>1,175.6</b>
<b>Impuestos Transf. de Bienes Industrializ.y Ss.</b>	<b>954.6</b>	<b>1,112.7</b>
ITBIS	923.6	1,084.9
Otros	31.0	27.8
<b>Impuestos Sobre los servicios</b>	<b>5.5</b>	<b>14.9</b>
Impuesto S/Ss. De Telecomunicaciones	5.5	14.9
Otros	-	-
<b>Impuestos Sobre el Uso de Bienes y Licencias</b>	<b>32.3</b>	<b>48.0</b>
Derecho de Circulación Vehículos de Motor	1.3	1.8
Otros	-	0.1
Impuesto Sobre Maquinas Tragamonedas	31.0	-
Otros	0.0	-
<b>OTROS IMPUESTOS</b>	<b>0.0</b>	<b>-</b>
<b>OTROS INGRESOS NO TRIBUTARIOS</b>	<b>1.2</b>	<b>0.8</b>
Otros	1.6	0.8
<b>TOTAL</b>	<b>2,079.4</b>	<b>2,607.1</b>

a/ Cifras preliminares sujetas a revisión, generadas el 6 de enero de 2011

Fuente: Departamento de Estudios Económicos y Tributarios, DGII.

**CUADRO 2.63**  
**COMPARATIVO RECAUDACION POR AÑOS, SEGÚN PROVINCIAS Y REGIONES**  
(en millones RD\$ )

IMPUESTOS	A Ñ O S		VARIACION	
	2009	2010 a/	Absoluta	Relativa
<b>Región Sureste</b>	<b>162,959.1</b>	<b>175,166.5</b>	<b>12,207.4</b>	<b>7.5</b>
Distrito Nacional <sup>1/</sup>	151,847.1	162,605.7	10,758.6	7.1
Santo Domingo Este <sup>2/</sup>	2,844.1	3,021.1	177.0	6.2
Santo Domingo Norte <sup>3/</sup>	416.3	494.5	78.2	18.8
Santo Domingo Oeste <sup>4/</sup>	3,597.1	4,207.4	610.3	17.0
La Altagracia	1,192.1	1,482.0	289.9	24.3
San Pedro de Macorís	488.1	504.2	16.1	3.3
San Cristóbal	1,630.5	1,885.2	254.7	15.6
La Romana	650.0	676.1	26.1	4.0
Peravia	181.4	179.2	-2.2	-1.2
Hato Mayor	11.4	0.3	-11.1	-97.0
El Seybo	94.1	110.5	16.4	17.4
San José de Ocoa	6.9	0.3	-6.6	-95.2
<b>Región Norte</b>	<b>7,577.6</b>	<b>8,428.7</b>	<b>851.1</b>	<b>11.2</b>
Santiago <sup>5/</sup>	1,613.0	1,507.7	-105.3	-6.5
OGC Santiago	2,079.4	2,607.1	527.7	0.0
Puerto Plata	1,396.0	1,382.5	-13.5	-1.0
La Vega	468.0	554.5	86.5	18.5
Duarte	385.8	457.6	71.8	18.6
Españillat	358.8	480.6	121.8	34.0
Monseñor Nouel	202.0	251.4	49.4	24.5
Valverde	348.1	437.0	89.0	25.6
María Trinidad Sánchez	147.0	154.1	7.1	4.8
Samaná	146.9	157.8	10.9	7.4
Salcedo	85.2	96.6	11.4	13.4
Sánchez Ramírez	13.7	0.4	-12.4	-90.6
Monte Cristi	325.4	340.5	15.1	4.6
Dajabón	3.7	0.4	-3.3	-89.9
Santiago Rodríguez	4.7	0.6	-4.0	-86.9
<b>Región Suroeste</b>	<b>199.3</b>	<b>244.6</b>	<b>45.3</b>	<b>22.8</b>
Azua	52.9	70.8	17.9	33.9
San Juan de la Maguana	60.5	82.5	22.0	36.3
Barahona	79.9	87.2	7.3	9.1
Independencia	1.6	1.4	-0.2	-9.7
Bahoruco	2.0	1.3	-0.7	-35.2
Pedernales	1.2	1.3	0.2	13.4
Elías Piña	1.3	0.1	-1.2	-90.6
<b>TOTAL<sup>6/</sup></b>	<b>170,736.0</b>	<b>183,839.9</b>	<b>13,103.9</b>	<b>7.7</b>

a/ Cifras preliminares sujetas a revisión, generadas el 6 de enero de 2011

1/ Incluye las Administraciones de OGC, Central, La Feria y La Fe.

2/ Incluye las Administración Local Oriental, Los Minas y Boca Chica.

3/ Villa Mella.

4/ Herrera.

5/ OGC Santiago aplica como administración a partir del año 2009.

6/ Incluyen recargos y multas.

Fuente: Departamento de Estudios Económicos y Tributarios, DGII.

**CUADRO 2.64**  
**RECAUDACION POR REGIONES, SEGUN IMPUESTOS, 2008**  
 ( En millones RD\$ )

IMPUESTOS	R E G I O N E S				TOTAL <sup>1/</sup>
	NORTE	SURESTE	SUROESTE		
<b>IMPUESTO SOBRE LOS INGRESOS</b>	<b>3,077.6</b>	<b>50,557.4</b>	<b>115.4</b>		<b>53,750.4</b>
<b>Impuestos Sobre la Renta de las Personas</b>	<b>1,067.3</b>	<b>16,021.3</b>	<b>58.0</b>		<b>17,146.6</b>
Impuesto S/Renta de las Personas Físicas Ley 11-92	428.5	977.1	43.2		1,448.8
Impuesto S/Renta de los Salarios Ley 11-92	438.4	11,811.6	7.4		12,257.5
ImpuestoS/Renta originadas prestación de Serv. Grales.	138.5	1,877.3	5.8		2,021.5
Impuesto S/Premios de Lotería	15.7	171.6	0.3		187.5
Impuesto S/Renta proveniente de Alq. y Arrend.	27.7	313.1	1.2		342.0
Retribuciones Complementarias	18.6	870.7	0.1		889.4
<b>Impuestos Sobre los Ingresos de las Empresas</b>	<b>1,692.6</b>	<b>19,832.2</b>	<b>40.2</b>		<b>21,565.0</b>
Impuesto S/Renta de las Empresas Ley 11-92	1,670.4	19,703.8	40.2		21,414.4
Casinos de Juego	22.2	128.4	-		150.6
<b>Otros Impuestos Sobre los Ingresos</b>	<b>317.6</b>	<b>14,703.9</b>	<b>17.2</b>		<b>15,038.7</b>
Dividendos <sup>2/</sup>	54.1	7,539.7	2.6		7,596.4
Intereses Pagados	5.0	790.1	0.1		795.2
Provisión de Bs. Y Ss. Al Estado	33.9	440.3	2.5		476.7
Otro Tipo de Renta no Especificado	85.2	711.7	2.5		799.5
Pagos al Exterior en General	32.3	4,543.0	0.1		4,575.3
Otros	107.2	679.2	9.3		795.7
<b>IMPUESTOS SOBRE LA PROPIEDAD</b>	<b>2,355.9</b>	<b>10,820.1</b>	<b>63.8</b>		<b>13,239.8</b>
Operaciones Inmobiliarias	956.9	2,865.8	40.6		3,863.3
Impuestos Viviendas Suntuarias	222.1	326.2	5.2		553.5
Impuesto Sobre Sucesiones	53.1	173.6	3.5		230.3
Impuesto Sobre el Patrimonio de las Empresa(Ley557-05)	306.3	2,132.8	3.9		2,443.0
Imp. Inscripción Vehículos (Placa)	513.1	3,724.1	-		4,237.2
Otros	304.4	1,597.6	10.6		1,912.6
<b>IMPUESTOS SOBRE MERCANCIAS Y SERVICIOS</b>	<b>2,973.4</b>	<b>109,056.5</b>	<b>63.8</b>		<b>112,093.6</b>
<b>Impuestos Transf. de Bienes Industrializ.y Ss.</b>	<b>2,836.4</b>	<b>42,430.5</b>	<b>57.9</b>		<b>45,324.9</b>
ITBIS	2,735.4	41,891.9	51.3		44,678.6
Otros	101.0	538.6	6.6		646.2
<b>Impuestos Sobre Mercancías</b>		<b>52,718.3</b>			<b>52,718.3</b>
Impuestos Selectivos Prod derivados del Alcohol	-	4,535.9	-		4,535.9
Impuesto Selectivo a las cervezas	-	9,063.1	-		9,063.1
Impuesto Selectivo al Tabaco	-	4,092.7	-		4,092.7
Hidrocarburos 16% Ad-Valorem	-	15,016.9	-		15,016.9
Hidrocarburos Específico <sup>3/</sup>	-	19,959.3	-		19,959.3
Otros	-	50.3	-		50.3
<b>Impuestos Sobre los servicios</b>	<b>16.9</b>	<b>12,225.0</b>	<b>-</b>		<b>12,241.9</b>
Impuestos S/Cheques y Transf. Bancarias	0.2	4,261.5	-		4,261.7
Impuesto S/Ss. De Telecomunicaciones	16.8	4,868.9	-		4,885.7
Impuesto s/ los Seguros	-	3,088.2	-		3,088.2
Otros	-	6.3	-		6.3
<b>Impuestos Sobre el Uso de Bienes y Licencias</b>	<b>120.0</b>	<b>1,682.7</b>	<b>5.9</b>		<b>1,808.5</b>
Derecho de Circulación Vehículos de Motor	38.5	1,265.5	2.9		1,307.0
Impuesto Sobre Maquinas Tragamonedas	76.9	381.4	0.4		458.7
Otros	4.5	35.7	2.6		42.8
<b>IMPUESTOS SOBRE EL COMERCIO EXTERIOR</b>	<b>-</b>	<b>3,469.9</b>	<b>-</b>		<b>3,469.9</b>
Salida de Pasajeros al Exterior por Aeropuertos <sup>4/</sup>	-	3,433.3	-		3,433.3
Otros	-	36.6	-		36.6
<b>OTROS IMPUESTOS <sup>5/</sup></b>	<b>-</b>	<b>0.1</b>	<b>-</b>		<b>0.1</b>
<b>OTROS INGRESOS NO TRIBUTARIOS</b>	<b>21.9</b>	<b>1,262.5</b>	<b>1.6</b>		<b>1,286.0</b>
Tarjetas de Turismo <sup>6/</sup>	-	1,153.4	-		1,153.4
Otros	21.9	109.1	1.6		132.7
<b>TOTAL</b>	<b>8,428.7</b>	<b>175,166.5</b>	<b>244.6</b>		<b>183,839.9</b>

Nota: Estos datos no incluyen Fondos de Terceros, incluyen Tasas, Recargos y Multas.

1/ Cifras preliminares sujetas a revisión, generadas el 6 de enero de 2011.

2/ Pago extraordinario de RD\$1,849.5 millones realizados por concepto de pago de dividendos en el mes de agosto de 2010.

3/ A partir de la segunda semana de enero de 2010 la DGII recauda el impuesto Específico que era recaudado por Tesorería. Para fines de comparación, para el año 2009 y la primera semana de enero de 2010 se incluyen los montos recaudados por Tesorería.

4/ y 6/ Ingresos en dólares convertidos en RD\$ a la tasa oficial vigente.

5/ Eliminado con la Ley 173-07 de Eficiencia Recaudatoria.

Fuente: Departamento de Estudios Económicos y Tributarios, DGII.



**TERCERA PARTE**

---

**RECAUDACION MENSUAL Y ANUAL  
POR TIPO DE IMPUESTOS**

**CUADRO 3.1**  
**PARTICIPACION DE LA RECAUDACION DE LA DGII EN LOS INGRESOS TRIBUTARIOS**  
**AÑOS 2001 - 2010**  
 ( En millones de RD\$ )

A Ñ O S	Recaudación DGII <sup>1/</sup>	Ingresos Tributarios <sup>2/</sup>	%
2001	31,648.39	56,759.80	55.76
2002	34,511.71	63,390.60	54.44
2003	43,307.49	74,248.04	58.33
2004	61,156.86	117,298.30	52.14
2005	82,219.72	148,450.00	55.39
2006	110,622.12	177,725.60	62.24
2007	147,260.79	217,964.90	67.56
2008	160,284.42	236,166.00	67.87
2009	170,735.95	220,373.40	77.48
2010 a/	183,839.95	243,942.60	75.36

1/ Departamento de Estudios Económicos y Tributarios, DGII.

2/ Secretaria de Estado de Hacienda.

a/ Cifras preliminares sujetas a revisión, generadas el 6 de enero de 2011.

**CUADRO 3.2**  
**PARTICIPACION DE LA RECAUDACION DE LA DGII EN EL PRODUCTO INTERNO BRUTO**  
**AÑOS 2001 - 2010**  
 ( En millones de RD\$ )

A Ñ O S	Recaudación DGII <sup>1/</sup>	PIB (a precios corrientes) <sup>2/</sup>	%
2001	31,631.8	366,205.4	8.6
2002	34,511.7	401,883.2	8.6
2003	43,307.5	509,965.4	8.5
2004	61,156.9	777,185.7	7.9
2005	82,181.2	885,062.0	9.3
2006	110,622.1	1,054,075.0	10.5
2007	147,260.8	1,363,438.7	10.8
2008	160,284.4	1,597,865.0	10.0
2009 <sup>a/</sup>	170,736.0	1,678,762.6	10.2
2010 <sup>b/</sup>	183,839.9	1,901,896.7	9.7

Fuente:

1/ Departamento de Estudios Económicos y Tributarios, DGII.

2/ Banco Central de la República Dominicana.

a/ y b/ Cifras preliminares sujetas a revisión, generadas el 6 de enero de 2011.



**CUADRO 3.3**  
**RECAUDACION PERSONAS FISICAS POR AÑOS, SEGÚN MESES**  
 (En millones de RD\$)

Meses/Años	2001	2002	2003	2004	2005	2006	2007	2008	2009	2010 <sup>a/</sup>
Enero	8.1	8.0	12.1	13.7	24.5	25.5	44.3	29.1	26.5	24.6
Febrero	10.6	11.6	11.0	15.0	20.5	17.0	20.8	31.2	25.3	41.2
Marzo	45.8	42.1	66.4	95.9	125.0	159.7	120.8	2,682.4	281.8	326.3
Abril	31.0	70.7	16.8	36.5	22.5	22.3	76.2	50.8	51.1	64.9
Mayo	28.8	12.9	11.7	45.3	17.6	14.4	22.7	19.1	41.3	37.5
Junio	156.1	78.3	97.5	137.3	159.5	211.8	164.8	299.3	354.1	357.7
Julio	38.3	40.5	19.8	44.3	25.3	32.2	110.7	49.2	50.7	62.1
Agosto	10.8	10.6	8.7	41.1	22.8	19.6	23.0	26.0	60.6	48.8
Septiembre	40.4	57.0	65.4	72.5	102.4	136.6	118.3	197.4	225.3	229.6
Octubre	21.9	21.5	15.4	18.2	24.0	24.1	99.1	39.5	55.4	48.8
Noviembre	18.2	11.8	8.4	13.1	18.1	17.1	31.3	38.1	42.3	45.4
Diciembre	110.7	40.0	46.3	61.7	58.8	75.3	113.7	137.0	181.7	162.0
<b>TOTAL</b>	<b>520.7</b>	<b>404.9</b>	<b>379.4</b>	<b>594.5</b>	<b>621.0</b>	<b>755.5</b>	<b>945.7</b>	<b>3,599.0</b>	<b>1,396.1</b>	<b>1,448.8</b>
<b>Años</b>		<b>01/02</b>	<b>02/03</b>	<b>03/04</b>	<b>04/05</b>	<b>05/06</b>	<b>06/07</b>	<b>07/08</b>	<b>08/09</b>	<b>09/10</b>
Tasas de Crecimiento (%)		-22.2	-6.3	56.7	4.5	21.7	25.2	280.6	-61.2	3.8

a/ Cifras preliminares sujetas a revisión, generadas el 6 de enero de 2011.

Fuente: Departamento de Estudios Económicos y Tributarios, DGII.

**CUADRO 3.4**  
**RECAUDACION SOCIEDADES POR AÑOS, SEGÚN MESES**  
 (En millones de RD\$)

Meses/Años	2001	2002	2003	2004	2005	2006	2007	2008	2009	2010 <sup>a/</sup>
Enero	95.5	612.7	632.8	880.1	1,226.3	1,241.8	7,035.1	1,969.3	1,671.9	1,488.7
Febrero	383.5	527.0	603.0	768.7	988.2	1,266.4	1,104.7	1,783.3	1,672.6	1,721.0
Marzo	376.0	499.6	695.3	805.1	954.5	1,218.8	1,215.9	3,384.5	1,548.4	1,642.6
Abril	834.8	1,060.2	1,301.0	1,994.1	2,424.5	3,109.8	3,547.1	5,254.7	4,518.1	4,815.4
Mayo	934.3	556.3	596.9	782.6	2,136.9	1,287.7	3,730.5	1,859.4	1,547.5	1,512.3
Junio	954.4	605.0	802.1	950.4	1,195.7	1,149.0	1,481.3	1,827.7	1,687.5	1,597.2
Julio	495.3	578.1	711.0	901.5	1,293.9	1,169.8	1,614.1	1,840.0	1,671.1	1,554.8
Agosto	411.4	535.1	694.1	864.8	1,201.5	1,416.2	1,716.9	1,633.1	1,485.8	1,376.0
Septiembre	465.9	570.0	977.9	896.6	1,191.5	1,460.9	2,414.7	1,426.7	1,621.2	1,424.7
Octubre	527.7	529.8	773.5	854.7	1,201.1	1,194.6	2,352.9	1,598.7	1,515.9	1,508.5
Noviembre	541.4	512.3	718.9	847.7	1,167.8	965.3	1,932.5	2,390.3	1,337.1	1,298.8
Diciembre	1,043.1	584.7	848.9	1,085.6	1,172.7	971.4	1,849.7	1,634.4	2,146.7	1,474.3
<b>TOTAL</b>	<b>7,063.3</b>	<b>7,170.8</b>	<b>9,355.3</b>	<b>11,631.8</b>	<b>16,154.4</b>	<b>16,451.7</b>	<b>29,995.4</b>	<b>26,602.1</b>	<b>22,423.7</b>	<b>21,414.4</b>
Años		01/02	02/03	03/04	04/05	05/06	06/07	07/08	08/09	09/10
Tasas de Crecimiento (%)		1.5	30.5	24.3	38.9	1.8	82.3	-11.3	-15.7	-4.5

a/ Cifras preliminares sujetas a revisión, generadas el 6 de enero de 2011.

Fuente: Departamento de Estudios Económicos y Tributarios, DGII.

**CUADRO 3.5**  
**RECAUDACION RETENCIONES POR AÑOS, SEGÚN MESES**  
 (En millones de RD\$)

Meses/Años	2001	2002	2003	2004	2005	2006	2007	2008	2009	2010 <sup>a/</sup>
Enero	727.3	774.1	978.4	1,911.9	1,196.5	1,713.9	3,840.0	3,003.0	3,487.4	2,960.7
Febrero	485.4	563.7	653.6	766.0	807.6	1,203.2	1,498.7	1,807.9	1,753.8	1,842.4
Marzo	469.5	787.4	646.3	915.3	915.4	1,507.4	1,727.5	2,060.9	4,175.7	2,037.6
Abril	675.5	802.1	890.5	817.7	1,098.4	1,559.0	2,209.6	2,874.1	3,209.4	2,893.1
Mayo	538.1	925.0	744.0	1,130.8	1,415.4	2,606.2	1,966.0	2,720.9	2,704.6	2,818.5
Junio	516.0	563.0	768.3	807.8	951.0	1,741.8	2,199.5	1,712.0	2,199.4	2,803.1
Julio	490.1	635.2	725.9	896.9	996.1	1,438.6	1,956.1	2,554.0	2,559.7	2,369.2
Agosto	585.2	648.5	734.3	901.6	1,110.6	1,440.8	1,658.5	1,909.3	1,791.6	3,811.2
Septiembre	467.2	505.7	726.0	705.4	915.7	1,586.0	1,755.2	1,805.4	1,678.8	1,728.5
Octubre	436.5	588.3	768.1	722.4	969.2	1,367.4	1,587.2	2,234.0	2,355.3	2,056.0
Noviembre	454.0	616.5	809.1	733.6	993.0	2,382.7	1,810.5	2,632.7	1,766.9	1,966.8
Diciembre	640.2	838.1	1,662.2	598.4	1,170.4	2,598.0	1,826.4	2,057.0	1,923.4	2,653.7
<b>TOTAL</b>	<b>6,484.9</b>	<b>8,247.4</b>	<b>10,106.5</b>	<b>10,907.8</b>	<b>12,539.4</b>	<b>21,145.0</b>	<b>24,035.1</b>	<b>27,371.2</b>	<b>29,606.1</b>	<b>29,940.8</b>
Años		01/02	02/03	03/04	04/05	05/06	06/07	07/08	08/09	09/10
Tasas de Crecimiento (%)		27.2	22.5	7.9	15.0	68.6	13.7	13.9	8.2	1.1

Nota: Retenciones incluye Impuestos Sobre la Renta de la Personas más otros Impuestos Sobre los Ingreos (menos Personas Fisicas y otros).

a/ Cifras preliminares sujetas a revisión, generadas el 6 de enero de 2011.

Fuente: Departamento de Estudios Económicos y Tributarios, DGII.

## CUADRO 3.5.1

## RECAUDACION RENTA DE LOS SALARIOS POR AÑOS, SEGÚN MESES

(En millones de RD\$)

Meses/Años	2001	2002	2003	2004	2005	2006	2007	2008	2009	2010 <sup>a/</sup>
Enero	451.5	549.4	518.4	608.1	605.3	970.7	1,197.9	1,230.7	1,395.7	1,511.9
Febrero	282.2	398.3	375.6	443.3	469.5	516.3	865.0	871.1	970.2	1,055.1
Marzo	255.1	295.8	351.2	449.7	429.6	781.8	678.4	831.3	908.7	996.4
Abril	286.4	352.2	350.5	419.3	470.5	701.4	800.7	825.5	981.2	1,085.2
Mayo	303.6	424.0	397.6	554.4	612.8	860.5	824.6	957.0	1,098.2	1,216.0
Junio	231.5	286.3	336.1	343.5	390.2	530.2	677.9	703.2	780.0	831.8
Julio	211.3	331.0	360.3	397.2	401.0	568.4	613.2	729.9	788.6	864.0
Agosto	267.2	442.6	354.5	455.1	490.3	621.5	670.5	759.8	826.5	947.5
Septiembre	243.6	313.2	356.7	331.2	395.2	511.5	566.4	715.5	766.2	836.1
Octubre	256.3	296.8	329.4	351.6	398.8	528.5	579.0	694.6	760.6	892.2
Noviembre	258.0	291.2	378.2	318.4	459.0	728.1	664.1	740.4	801.8	963.6
Diciembre	285.5	547.9	379.0	291.5	428.5	542.7	597.6	783.3	870.7	1,057.9
<b>TOTAL</b>	<b>3,332.1</b>	<b>4,528.7</b>	<b>4,487.5</b>	<b>4,963.3</b>	<b>5,550.8</b>	<b>7,861.5</b>	<b>8,735.4</b>	<b>9,842.2</b>	<b>10,948.3</b>	<b>12,257.5</b>
Años		01/02	02/03	03/04	04/05	05/06	06/07	07/08	08/09	09/10
Tasas de Crecimiento (%)		35.9	-0.9	10.6	11.8	41.6	11.1	12.7	11.2	12.0

a/ Cifras preliminares sujetas a revisión, generadas el 6 de enero de 2011.

Fuente: Departamento de Estudios Económicos y Tributarios, DGII.

**CUADRO 3.5.2**  
**RECAUDACION PRESTACION DE SERVICIOS GENERALES POR AÑOS, SEGÚN MESES**

(En millones de RD\$)

Meses/Años	2001	2002	2003	2004	2005	2006	2007	2008	2009	2010 <sup>a/</sup>
Enero	15.1	18.9	35.3	44.4	56.8	69.8	88.5	134.6	155.6	175.4
Febrero	12.8	12.6	27.5	35.3	46.3	54.7	68.4	101.8	117.4	167.4
Marzo	18.6	16.8	28.1	42.7	49.7	61.4	72.5	112.8	127.3	159.5
Abril	23.9	13.2	31.6	51.5	54.4	70.5	87.8	126.2	137.9	164.4
Mayo	24.1	16.4	31.8	50.8	56.8	67.6	100.2	137.7	142.7	164.7
Junio	28.2	14.3	31.3	49.0	62.8	73.4	102.8	131.4	143.9	156.4
Julio	23.4	14.7	31.8	52.6	57.5	66.9	94.2	131.1	145.5	189.6
Agosto	25.4	20.2	38.1	59.2	56.0	87.7	105.2	126.3	153.9	160.0
Septiembre	26.8	18.7	35.5	51.4	60.1	71.6	102.7	119.4	134.2	166.5
Octubre	24.7	27.0	37.2	44.6	59.3	67.1	116.2	130.4	154.2	166.5
Noviembre	25.7	28.0	38.7	45.0	56.6	72.0	104.7	133.1	153.3	175.2
Diciembre	25.5	29.6	35.0	52.5	60.3	72.3	122.4	124.0	144.3	175.8
<b>TOTAL</b>	<b>274.2</b>	<b>230.4</b>	<b>401.8</b>	<b>578.9</b>	<b>676.6</b>	<b>834.8</b>	<b>1,165.4</b>	<b>1,508.6</b>	<b>1,710.1</b>	<b>2,021.5</b>
Años		01/02	02/03	03/04	04/05	05/06	06/07	07/08	08/09	09/10
Tasas de Crecimiento (%)		-16.0	74.4	44.1	16.9	23.4	39.6	29.5	13.4	18.2

a/ Cifras preliminares sujetas a revisión, generadas el 6 de enero de 2011.

Fuente: Departamento de Estudios Económicos y Tributarios, DGII.

**CUADRO 3.5.3**  
**RECAUDACION PREMIOS DE LOTERIA POR AÑOS, SEGÚN MESES**  
 (En millones de RD\$)

Meses/Años	2001	2002	2003	2004	2005	2006	2007	2008	2009	2010 <sup>a/</sup>
Enero	4.2	6.6	6.2	5.7	7.5	8.2	8.7	15.2	30.4	21.2
Febrero	2.2	3.2	4.5	5.3	7.2	15.2	12.1	13.3	20.5	11.8
Marzo	7.9	3.3	5.9	3.1	11.0	8.8	12.9	13.2	15.9	8.2
Abril	1.7	1.6	2.4	5.2	6.1	6.5	11.5	21.9	17.1	14.1
Mayo	4.1	2.1	1.6	11.8	5.8	6.1	9.6	13.3	23.4	13.7
Junio	3.1	3.2	4.1	5.4	4.4	10.0	8.3	18.6	14.1	14.6
Julio	3.2	2.5	4.5	9.2	5.9	6.4	8.7	13.6	25.3	13.3
Agosto	3.3	4.1	4.4	7.7	5.5	13.5	6.4	25.1	17.6	5.8
Septiembre	2.2	2.8	10.5	4.4	5.8	6.4	20.3	15.2	11.4	15.9
Octubre	1.2	8.9	6.8	6.4	11.1	7.9	9.2	23.8	30.7	8.9
Noviembre	4.5	4.3	5.0	5.0	4.7	5.5	14.5	17.2	19.6	20.7
Diciembre	2.7	3.1	3.9	5.8	4.5	11.1	17.1	22.5	11.6	39.2
<b>TOTAL</b>	<b>40.3</b>	<b>45.5</b>	<b>59.7</b>	<b>75.0</b>	<b>79.5</b>	<b>105.5</b>	<b>139.3</b>	<b>212.8</b>	<b>237.7</b>	<b>187.5</b>
Años		01/02	02/03	03/04	04/05	05/06	06/07	07/08	08/09	09/10
Tasas de Crecimiento (%)		12.9	31.1	25.7	6.0	32.7	32.0	52.8	11.7	-21.1

a/ Cifras preliminares sujetas a revisión, generadas el 6 de enero de 2011.

Fuente: Departamento de Estudios Económicos y Tributarios, DGII.

**CUADRO 3.5.4**  
**RECAUDACION ALQUILERES Y ARRENDAMIENTOS POR AÑOS, SEGÚN MESES**  
 (En millones de RD\$)

Meses/Años	2001	2002	2003	2004	2005	2006	2007	2008	2009	2010 <sup>a/</sup>
Enero	2.6	2.9	7.8	9.1	7.7	9.7	13.1	21.6	35.8	26.3
Febrero	2.9	3.2	8.5	10.3	6.7	9.0	12.7	21.1	26.4	24.3
Marzo	5.1	3.9	7.8	12.4	9.4	9.4	14.1	22.9	25.8	29.5
Abril	6.0	4.1	8.5	10.6	7.1	9.4	16.2	25.2	31.5	29.0
Mayo	6.2	4.8	8.0	12.1	7.7	11.1	17.9	28.7	25.2	27.8
Junio	7.1	3.7	8.2	9.6	8.0	11.3	18.1	24.2	28.1	26.0
Julio	7.1	4.7	7.8	12.0	7.4	10.5	16.7	31.3	30.5	31.3
Agosto	6.7	3.8	8.8	13.8	9.0	9.3	19.1	26.7	26.5	28.2
Septiembre	7.1	3.7	7.9	15.4	9.2	10.1	16.6	31.2	24.9	28.2
Octubre	6.4	7.1	8.0	14.5	8.4	17.9	18.6	31.9	29.2	27.3
Noviembre	7.4	6.9	8.6	5.0	8.5	10.8	18.7	28.5	28.9	28.7
Diciembre	6.7	7.4	9.7	6.6	9.1	12.3	19.2	25.1	25.3	35.5
<b>TOTAL</b>	<b>71.3</b>	<b>56.0</b>	<b>99.5</b>	<b>131.4</b>	<b>98.2</b>	<b>130.9</b>	<b>201.0</b>	<b>318.3</b>	<b>338.2</b>	<b>342.0</b>
<b>Años</b>		<b>01/02</b>	<b>02/03</b>	<b>03/04</b>	<b>04/05</b>	<b>05/06</b>	<b>06/07</b>	<b>07/08</b>	<b>08/09</b>	<b>09/10</b>
Tasas de Crecimiento (%)		-21.4	77.6	32.1	-25.3	33.2	53.6	58.4	6.2	1.1

a/ Cifras preliminares sujetas a revisión, generadas el 6 de enero de 2011.

Fuente: Departamento de Estudios Económicos y Tributarios, DGII.

**CUADRO 3.5.5**  
**RECAUDACION RETRIBUCIONES COMPLEMENTARIAS POR AÑOS, SEGÚN MESES**  
 (En millones de RD\$)

Meses/Años	2001	2002	2003	2004	2005	2006	2007	2008	2009	2010 <sup>a/</sup>
Enero	14.5	5.8	18.3	21.4	27.6	60.0	85.2	111.8	90.5	70.9
Febrero	10.8	10.3	22.3	19.6	32.3	51.8	50.3	49.7	53.5	71.9
Marzo	15.0	34.9	39.7	46.8	25.9	76.0	120.1	96.2	134.3	145.4
Abril	15.5	11.6	20.8	27.7	58.3	42.5	62.4	59.9	41.9	60.8
Mayo	10.7	9.9	15.3	29.5	23.5	62.6	40.6	55.2	42.8	49.9
Junio	14.8	11.2	15.7	25.5	32.0	45.5	41.9	64.7	59.5	65.0
Julio	19.3	12.0	17.1	28.6	26.8	54.8	40.1	94.6	50.0	42.7
Agosto	13.1	13.3	20.4	59.0	40.6	58.9	71.6	72.0	73.8	83.4
Septiembre	13.4	13.9	19.4	23.0	22.4	41.9	40.2	45.3	45.1	48.1
Octubre	13.9	16.4	19.6	23.7	28.7	44.2	53.3	64.5	64.2	80.1
Noviembre	14.3	15.4	18.4	22.2	36.3	77.7	47.8	55.5	61.9	68.6
Diciembre	16.6	25.4	20.8	39.5	34.6	41.5	38.6	56.9	95.6	102.7
<b>TOTAL</b>	<b>171.8</b>	<b>180.0</b>	<b>247.6</b>	<b>366.6</b>	<b>389.0</b>	<b>657.5</b>	<b>692.1</b>	<b>826.3</b>	<b>813.0</b>	<b>889.4</b>
Años		01/02	02/03	03/04	04/05	05/06	06/07	07/08	08/09	09/10
Tasas de Crecimiento (%)		4.8	37.6	48.0	6.1	69.0	5.3	19.4	-1.6	9.4

a/ Cifras preliminares sujetas a revisión, generadas el 6 de enero de 2011.

Fuente: Departamento de Estudios Económicos y Tributarios, DGII.



**CUADRO 3.5.6**  
**RECAUDACION DIVIDENDOS POR AÑOS, SEGÚN MESES**  
 (En millones de RD\$)

Meses/Años	2001	2002	2003	2004	2005	2006	2007	2008	2009	2010 <sup>a/</sup>
Enero	164.0	118.0	207.8	922.3	147.4	189.0	1,499.0	437.1	972.3	510.4
Febrero	117.5	69.3	88.4	100.4	83.8	196.8	21.0	154.0	61.0	53.8
Marzo	86.5	122.5	97.6	139.4	143.4	161.1	206.2	209.6	2,324.1	156.4
Abril	247.3	323.9	329.4	126.5	215.6	184.1	594.4	952.3	1,262.1	968.7
Mayo	139.4	218.1	166.4	309.7	440.6	995.9	397.5	524.3	817.0	836.0
Junio	154.4	165.0	217.7	167.9	236.6	533.0	693.7	164.7	463.7	1,238.8
Julio	156.0	169.8	167.1	173.1	172.9	163.3	579.8	165.4	670.5	671.5
Agosto	189.9	85.8	116.6	67.6	247.1	146.7	216.3	147.4	79.7	2,086.0
Septiembre	114.2	89.4	125.2	136.5	174.7	480.4	370.5	211.0	218.1	173.9
Octubre	75.0	132.0	116.9	150.7	225.4	113.3	211.6	556.3	621.6	260.5
Noviembre	74.1	114.8	164.7	116.3	126.6	971.9	327.0	1,046.0	304.7	206.5
Diciembre	237.3	104.6	1,031.1	91.8	262.0	1,292.0	398.4	150.6	218.9	434.1
<b>TOTAL</b>	<b>1,755.4</b>	<b>1,713.1</b>	<b>2,828.7</b>	<b>2,502.2</b>	<b>2,476.1</b>	<b>5,427.4</b>	<b>5,515.5</b>	<b>4,718.7</b>	<b>8,013.7</b>	<b>7,596.4</b>
Años		01/02	02/03	03/04	04/05	05/06	06/07	07/08	08/09	09/10
Tasas de Crecimiento (%)		-2.4	65.1	-11.5	-1.0	119.2	1.6	-14.4	69.8	-5.2

a/ Cifras preliminares sujetas a revisión, generadas el 6 de enero de 2011.

Fuente: Departamento de Estudios Económicos y Tributarios, DGII.

**CUADRO 3.5.7**  
**RECAUDACION INTERESES PAGADOS POR AÑOS, SEGÚN MESES**  
 (En millones de RD\$)

Meses/Años	2001	2002	2003	2004	2005	2006	2007	2008	2009	2010 <sup>a/</sup>
Enero	9.2	2.3	8.2	11.6	21.8	25.4	64.1	68.1	86.2	82.5
Febrero	8.8	1.7	8.2	11.1	9.2	11.8	23.1	28.6	38.7	19.1
Marzo	9.9	3.6	7.3	40.8	12.7	12.6	49.6	33.4	34.4	57.5
Abril	5.8	3.7	9.3	30.6	11.8	28.5	36.0	135.5	109.2	123.4
Mayo	3.7	7.8	8.7	26.8	20.1	17.2	58.4	67.1	67.2	30.7
Junio	4.1	2.9	9.9	18.4	13.0	13.9	28.3	41.0	42.7	35.2
Julio	4.8	33.0	9.1	20.3	14.4	63.7	58.8	106.1	78.2	89.4
Agosto	3.8	1.4	12.5	67.3	9.0	15.6	20.6	32.0	31.2	41.9
Septiembre	2.6	4.3	10.4	12.1	17.2	14.0	21.0	52.0	25.0	32.1
Octubre	2.6	11.6	10.0	11.9	15.2	15.6	114.3	118.2	147.7	93.9
Noviembre	4.2	6.7	14.4	18.1	19.5	20.4	48.8	64.5	26.9	38.2
Diciembre	5.3	17.9	15.5	17.7	17.9	23.0	32.0	52.3	24.3	151.4
<b>TOTAL</b>	<b>64.7</b>	<b>96.8</b>	<b>123.7</b>	<b>286.6</b>	<b>181.7</b>	<b>261.5</b>	<b>555.0</b>	<b>798.6</b>	<b>711.6</b>	<b>795.2</b>
Años		01/02	02/03	03/04	04/05	05/06	06/07	07/08	08/09	09/10
Tasas de Crecimiento (%)		49.7	27.8	131.7	-36.6	43.9	112.2	43.9	-10.9	11.7

a/ Cifras preliminares sujetas a revisión, generadas el 6 de enero de 2011.

Fuente: Departamento de Estudios Económicos y Tributarios, DGII.

**CUADRO 3.5.8**  
**RECAUDACION PROVISION DE BS. DEL ESTADO POR AÑOS, SEGÚN MESES**  
 (En millones de RD\$)

Meses/Años	2003	2004	2005	2006	2007	2008	2009	2010 <sup>a/</sup>
Enero	17.8	35.6	23.0	83.7	213.8	289.7	234.7	33.6
Febrero	12.7	14.4	31.8	136.5	189.8	212.3	151.7	64.2
Marzo	18.6	21.8	42.3	159.5	217.8	356.1	212.9	49.4
Abril	26.5	26.6	44.5	174.6	289.1	345.0	216.6	57.4
Mayo	27.9	44.7	32.3	314.6	243.9	467.8	162.1	57.8
Junio	50.4	31.3	39.0	211.3	267.3	242.0	237.9	30.0
Julio	15.0	41.6	111.3	155.5	243.3	320.7	317.3	43.9
Agosto	43.3	48.1	70.3	200.3	244.1	202.9	221.0	34.0
Septiembre	27.9	34.7	59.4	142.7	247.8	240.3	89.0	23.6
Octubre	14.4	16.0	49.9	196.3	226.6	190.7	54.7	24.8
Noviembre	19.2	16.8	44.2	153.3	260.5	182.1	43.4	24.2
Diciembre	16.6	15.9	83.9	231.7	296.8	180.7	59.5	33.8
<b>TOTAL</b>	<b>290.1</b>	<b>347.3</b>	<b>632.0</b>	<b>2,159.8</b>	<b>2,940.6</b>	<b>3,230.4</b>	<b>2,000.9</b>	<b>476.7</b>
Años		03/04	04/05	05/06	06/07	07/08	08/09	09/10
Tasas de Crecimiento (%)		19.7	82.0	241.7	36.2	9.9	-38.1	-76.2

Nota: a mediados de 2009 la tasa de retención de este impuesto pasó de un 5% a un 0.5%.

a/ Cifras preliminares sujetas a revisión, generadas el 6 de enero de 2011.

Fuente: Departamento de Estudios Económicos y Tributarios, DGII.

**CUADRO 3.5.9**  
**RECAUDACION OTRO TIPO DE RENTA NO ESPECIFICADO, POR AÑOS, SEGÚN MESES**  
 (En millones de RD\$)

Meses/Años	2001	2002	2003	2004	2005	2006	2007	2008	2009	2010 <sup>a/</sup>
Enero	10.9	12.6	15.0	23.1	24.3	29.8	40.1	65.0	83.7	72.6
Febrero	8.4	20.2	11.6	14.6	18.7	24.1	31.2	48.9	62.6	54.0
Marzo	10.9	14.2	11.5	17.4	23.1	25.7	30.1	56.9	56.1	59.2
Abril	20.0	22.2	12.8	26.1	21.9	26.1	35.5	63.9	68.8	72.5
Mayo	11.7	24.5	12.0	21.1	25.8	31.2	42.5	68.2	65.8	77.2
Junio	19.7	21.8	12.6	22.2	23.5	28.2	51.0	64.9	66.0	68.5
Julio	22.7	19.2	13.8	22.3	22.8	24.9	38.5	69.4	66.9	67.0
Agosto	25.3	19.0	15.5	22.1	24.1	26.7	44.1	72.2	66.9	62.5
Septiembre	16.8	18.1	16.6	21.0	26.2	29.5	45.4	79.6	57.5	64.1
Octubre	15.7	24.2	14.0	20.8	24.0	29.0	45.3	72.2	60.3	67.7
Noviembre	18.5	37.9	15.2	21.4	25.8	28.4	47.0	67.4	63.5	71.6
Diciembre	14.6	31.3	17.0	23.7	28.3	28.3	51.4	71.8	60.0	62.6
<b>TOTAL</b>	<b>195.0</b>	<b>265.1</b>	<b>167.5</b>	<b>255.7</b>	<b>288.3</b>	<b>331.6</b>	<b>502.1</b>	<b>800.4</b>	<b>778.2</b>	<b>799.5</b>
<b>Años</b>		<b>01/02</b>	<b>02/03</b>	<b>03/04</b>	<b>04/05</b>	<b>05/06</b>	<b>06/07</b>	<b>07/08</b>	<b>08/09</b>	<b>09/10</b>
<b>Tasas de Crecimiento (%)</b>		<b>35.9</b>	<b>-36.8</b>	<b>52.7</b>	<b>12.7</b>	<b>15.0</b>	<b>51.4</b>	<b>59.4</b>	<b>-2.8</b>	<b>2.7</b>

a/ Cifras preliminares sujetas a revisión, generadas el 6 de enero de 2011.

Fuente: Departamento de Estudios Económicos y Tributarios, DGII.

**CUADRO 3.5.10**  
**RECAUDACION PAGOS AL EXTERIOR EN GENERAL POR AÑOS, SEGÚN MESES**  
 (En millones de RD\$)

Meses/Años	2001	2002	2003	2004	2005	2006	2007	2008	2009	2010 <sup>a/</sup>
Enero	53.7	56.7	137.5	261.5	260.1	267.7	629.6	629.3	402.5	456.1
Febrero	39.0	42.3	88.4	115.3	101.3	187.1	225.3	307.3	251.7	320.9
Marzo	57.8	287.9	71.7	160.0	170.0	211.2	325.8	328.5	336.2	376.1
Abril	67.4	67.7	90.9	146.9	204.0	315.6	276.1	318.7	343.0	317.6
Mayo	33.8	215.8	68.6	141.9	175.0	239.5	230.8	401.7	260.1	344.7
Junio	51.7	53.9	77.4	178.1	141.4	285.1	311.0	257.3	363.6	336.8
Julio	40.3	47.3	91.4	205.9	176.0	293.2	262.8	892.0	387.0	356.4
Agosto	49.6	56.9	110.9	199.7	143.7	291.5	258.7	445.0	294.6	362.1
Septiembre	39.8	40.5	107.8	152.4	142.5	277.9	324.4	296.0	307.3	340.0
Octubre	38.9	62.7	201.0	156.0	153.3	347.7	213.1	351.3	432.1	434.2
Noviembre	46.6	106.6	138.6	217.9	207.3	314.8	277.4	298.1	263.0	369.6
Diciembre	45.0	65.3	125.4	137.8	215.1	344.2	252.9	589.8	413.1	560.8
<b>TOTAL</b>	<b>563.7</b>	<b>1,103.3</b>	<b>1,309.5</b>	<b>2,073.4</b>	<b>2,089.5</b>	<b>3,375.5</b>	<b>3,587.9</b>	<b>5,114.9</b>	<b>4,054.3</b>	<b>4,575.3</b>
Años		01/02	02/03	03/04	04/05	05/06	06/07	07/08	08/09	09/10
Tasas de Crecimiento (%)		95.7	18.7	58.3	0.8	61.5	6.3	42.6	-20.7	12.8

a/ Cifras preliminares sujetas a revisión, generadas el 6 de enero de 2011.

Fuente: Departamento de Estudios Económicos y Tributarios, DGII.

**CUADRO 3.6**  
**RECAUDACION CASINOS DE JUEGOS, POR AÑOS, SEGÚN MESES**  
 (En millones de RD\$)

Meses/Años	2001	2002	2003	2004	2005	2006	2007	2008	2009	2010 <sup>a/</sup>
Enero	4.8	4.2	4.4	5.0	6.0	6.4	9.7	11.6	10.6	10.3
Febrero	5.0	4.3	4.6	5.4	5.9	6.6	12.7	12.1	11.6	11.2
Marzo	5.0	4.4	5.9	5.5	6.1	6.6	11.4	12.6	11.3	13.7
Abril	4.8	4.5	4.6	6.8	6.1	6.8	11.9	13.1	11.3	14.1
Mayo	4.7	4.9	4.5	6.4	5.8	10.1	12.2	12.7	11.6	12.7
Junio	4.6	3.4	4.3	6.5	5.9	9.2	12.0	12.8	10.7	13.1
Julio	4.5	4.1	4.3	6.8	5.6	8.7	12.0	12.6	11.9	13.1
Agosto	4.6	4.6	4.5	6.6	6.1	9.3	11.7	12.2	10.9	12.4
Septiembre	4.4	4.5	4.7	5.8	6.4	9.2	11.7	11.9	11.1	11.9
Octubre	4.4	4.5	4.8	7.3	6.2	8.8	11.8	12.3	10.6	11.8
Noviembre	4.4	4.3	5.0	7.2	6.4	9.2	11.2	11.3	10.4	11.6
Diciembre	4.3	4.2	5.0	7.9	6.4	10.4	11.6	11.2	10.2	14.6
<b>TOTAL</b>	<b>55.6</b>	<b>52.0</b>	<b>56.6</b>	<b>77.2</b>	<b>72.8</b>	<b>101.0</b>	<b>140.0</b>	<b>146.3</b>	<b>132.2</b>	<b>150.6</b>
<b>Años</b>		<b>01/02</b>	<b>02/03</b>	<b>03/04</b>	<b>04/05</b>	<b>05/06</b>	<b>06/07</b>	<b>07/08</b>	<b>08/09</b>	<b>09/10</b>
<b>Tasas de Crecimiento (%)</b>		<b>-6.5</b>	<b>8.9</b>	<b>36.3</b>	<b>-5.7</b>	<b>38.8</b>	<b>38.6</b>	<b>4.6</b>	<b>-9.7</b>	<b>13.9</b>

a/ Cifras preliminares sujetas a revisión, generadas el 6 de enero de 2011.

Fuente: Departamento de Estudios Económicos y Tributarios, DGII.

**CUADRO 3.7**  
**RECAUDACION OPERACIONES INMOBILIARIAS POR AÑOS, SEGÚN MESES**  
 (En millones RD\$)

Meses / Años	2001	2002	2003	2004	2005	2006	2007	2008	2009	2010 <sup>a/</sup>
Enero	15.2	20.0	27.5	61.0	83.8	131.6	171.7	524.2	169.5	165.8
Febrero	15.4	29.8	28.1	91.3	62.2	117.0	174.7	249.9	218.6	339.1
Marzo	19.8	24.5	27.4	88.3	107.6	179.0	259.2	263.7	279.7	356.0
Abril	16.9	35.0	28.5	68.8	95.2	114.6	203.7	284.4	278.1	285.5
Mayo	20.5	27.5	32.3	106.5	137.9	120.1	205.5	255.0	224.0	279.1
Junio	18.6	25.5	26.3	90.1	116.8	147.2	261.1	307.7	263.7	394.6
Julio	22.9	27.4	44.9	135.9	113.6	132.6	222.0	278.5	322.7	335.4
Agosto	22.4	26.2	32.5	149.9	150.8	166.5	360.1	260.3	260.9	380.4
Septiembre	21.2	24.5	26.7	108.6	139.6	174.8	386.3	206.1	331.7	320.3
Octubre	24.3	26.3	38.8	65.2	132.3	179.4	328.1	314.3	303.5	321.5
Noviembre	25.0	23.7	33.6	87.1	122.3	194.8	415.1	217.0	265.5	287.9
Diciembre	19.4	24.6	49.1	88.3	186.6	283.5	287.2	242.3	344.3	397.8
<b>TOTAL</b>	<b>241.6</b>	<b>315.1</b>	<b>395.6</b>	<b>1,140.8</b>	<b>1,448.7</b>	<b>1,941.1</b>	<b>3,274.7</b>	<b>3,403.2</b>	<b>3,262.1</b>	<b>3,863.3</b>
Años		01/02	02/03	03/04	04/05	05/06	06/07	07/08	08/09	09/10
Tasas de Crecimiento (%)		30.4	25.5	188.4	27.0	34.0	68.7	3.9	-4.1	18.4

Nota: A partir del año 2004 incluye recaudación Actos Traslativos, Ley 288-04.

a/ Cifras preliminares sujetas a revisión, generadas el 6 de enero de 2011.

Fuente: Departamento de Estudios Económicos y Tributarios, DGII.

**CUADRO 3.8**  
**RECAUDACION IMPUESTO A LAS VIVIENDAS Suntuarias (IVSS) POR AÑOS, SEGÚN MESES**  
 (En millones RD\$)

Meses / Años	2001	2002	2003	2004	2005	2006	2007	2008	2009	2010 <sup>a/</sup>
Enero	5.2	5.2	8.6	5.1	7.2	17.3	23.5	35.1	15.5	15.0
Febrero	10.3	15.7	19.4	21.9	11.7	51.3	29.7	34.7	30.3	35.4
Marzo	57.1	57.8	71.6	98.7	460.1	647.7	115.7	117.9	137.2	165.5
Abril	5.5	11.1	15.7	13.7	308.0	50.8	28.2	32.7	30.0	32.0
Mayo	6.7	8.2	10.2	26.7	39.7	36.5	33.8	27.2	19.6	23.2
Junio	6.7	6.6	6.0	8.8	30.2	24.4	18.0	25.9	21.5	20.3
Julio	4.8	6.7	9.4	12.4	22.6	26.0	17.8	19.7	17.9	20.1
Agosto	7.8	9.5	11.4	21.7	45.6	42.0	26.7	25.7	23.7	31.4
Septiembre	39.3	51.3	67.3	98.2	672.9	645.1	101.3	102.4	113.0	139.9
Octubre	9.4	10.4	10.1	12.4	39.1	44.8	40.0	22.9	26.6	27.7
Noviembre	6.7	5.8	8.0	10.4	41.5	30.7	29.6	17.4	17.0	23.4
Diciembre	4.4	6.6	8.5	10.6	37.9	51.3	25.5	18.3	20.9	19.4
<b>TOTAL</b>	<b>163.7</b>	<b>194.8</b>	<b>246.3</b>	<b>340.4</b>	<b>1,716.5</b>	<b>1,667.8</b>	<b>489.6</b>	<b>480.0</b>	<b>473.1</b>	<b>553.5</b>
<b>Años</b>		<b>01/02</b>	<b>02/03</b>	<b>03/04</b>	<b>04/05</b>	<b>05/06</b>	<b>06/07</b>	<b>07/08</b>	<b>08/09</b>	<b>09/10</b>
<b>Tasas de Crecimiento (%)</b>		19.0	26.4	38.2	404.2	-2.8	-70.6	-2.0	-1.4	17.0

Nota: Este impuesto fue modificado por la Ley 288-04 y Ley 557-05.

a/ Cifras preliminares sujetas a revisión, generadas el 6 de enero de 2011.

Fuente: Departamento de Estudios Económicos y Tributarios, DGIL.



**CUADRO 3.9**  
**RECAUDACION SUCESIONES Y DONACIONES POR AÑOS, SEGÚN MESES**  
 (En millones RD\$)

Meses / Años	2001	2002	2003	2004	2005	2006	2007	2008	2009	2010 <sup>a/</sup>
Enero	6.6	8.3	7.2	9.2	5.9	5.1	7.7	11.1	10.2	11.5
Febrero	14.5	10.8	10.4	10.9	3.0	5.8	10.6	75.6	14.0	9.8
Marzo	5.3	5.4	9.5	14.4	5.3	6.4	15.6	11.0	15.0	15.8
Abril	6.3	5.6	13.1	17.7	4.5	5.5	7.4	11.1	10.3	20.4
Mayo	16.5	9.6	8.1	44.0	6.7	8.3	21.6	10.6	9.9	14.5
Junio	2.7	6.7	9.3	17.8	8.2	6.9	12.4	14.7	12.1	17.8
Julio	7.1	8.1	7.6	14.7	6.8	7.0	11.0	11.1	21.9	23.5
Agosto	6.1	10.1	11.0	26.3	10.5	9.5	9.4	12.9	15.6	57.1
Septiembre	7.1	7.3	7.0	6.9	4.0	14.6	10.5	13.5	13.2	16.0
Octubre	13.1	5.9	17.0	6.9	2.7	9.3	13.0	31.3	13.1	12.6
Noviembre	11.0	6.4	18.1	8.6	5.6	8.9	14.0	21.6	47.5	14.5
Diciembre	9.0	13.7	16.9	45.8	10.2	9.0	9.3	12.6	16.7	17.0
<b>TOTAL</b>	<b>105.2</b>	<b>97.8</b>	<b>135.3</b>	<b>223.2</b>	<b>73.2</b>	<b>96.2</b>	<b>142.6</b>	<b>237.1</b>	<b>199.5</b>	<b>230.3</b>
<b>Años</b>		<b>01/02</b>	<b>02/03</b>	<b>03/04</b>	<b>04/05</b>	<b>05/06</b>	<b>06/07</b>	<b>07/08</b>	<b>08/09</b>	<b>09/10</b>
<b>Tasas de Crecimiento (%)</b>		<b>-7.0</b>	<b>38.3</b>	<b>65.0</b>	<b>-67.2</b>	<b>31.3</b>	<b>48.3</b>	<b>66.3</b>	<b>-15.9</b>	<b>15.4</b>

a/ Cifras preliminares sujetas a revisión, generadas el 6 de enero de 2011.

Fuente: Departamento de Estudios Económicos y Tributarios, DGII.

**CUADRO 3.10**  
**RECAUDACION SOBRE ACTIVOS DE LAS EMPRESAS, POR AÑOS, SEGÚN MESES**  
 (En millones de RD\$)

Meses/Años	2006	2007	2008	2009	2010 <sup>a/</sup>
Enero	-	31.6	62.5	71.7	85.9
Febrero	-	5.6	56.1	35.0	50.1
Marzo	-	10.2	45.8	57.9	92.5
Abril	-	174.6	687.8	741.6	846.9
Mayo	0.09	312.8	93.4	99.4	101.4
Junio	0.18	38.4	84.3	119.3	94.9
Julio	16.38	64.1	91.0	109.1	106.6
Agosto	2.03	35.5	39.1	50.1	66.1
Septiembre	1.23	57.4	52.2	55.3	65.4
Octubre	32.28	464.3	627.6	751.1	798.8
Noviembre	4.07	73.5	71.7	82.0	78.9
Diciembre	2.86	43.4	42.7	56.2	55.5
<b>TOTAL</b>	<b>59.12</b>	<b>1,311.5</b>	<b>1,954.1</b>	<b>2,228.7</b>	<b>2,443.0</b>
Años		06/07	07/08	08/09	09/10
Tasas de Crecimiento (%)		2118.4	49.0	14.0	9.6

a/ Cifras preliminares sujetas a revisión, generadas el 6 de enero de 2011.

Fuente: Departamento de Estudios Económicos y Tributarios, DGII.

**CUADRO 3.11**  
**RECAUDACION INSCRIP. DE VEH. POR AÑOS, SEGÚN MESES**  
 (En millones de RD\$)

Meses/Años	2006	2007	2008	2009	2010 <sup>a/</sup>
Enero	-	386.7	547.3	279.6	269.2
Febrero	24.6	290.1	486.3	242.1	356.4
Marzo	127.4	342.8	443.4	327.9	386.6
Abril	140.3	300.8	511.1	266.7	378.1
Mayo	215.8	406.3	422.7	241.8	336.8
Junio	195.1	357.0	455.0	235.9	373.1
Julio	271.7	424.2	418.4	246.4	348.4
Agosto	239.4	354.0	349.2	232.4	294.9
Septiembre	285.9	351.3	279.4	278.7	407.7
Octubre	362.3	385.5	320.2	273.4	296.4
Noviembre	379.0	468.7	237.1	272.3	363.3
Diciembre	419.1	352.2	321.9	265.3	426.2
<b>TOTAL</b>	<b>2,660.5</b>	<b>4,419.3</b>	<b>4,791.9</b>	<b>3,162.7</b>	<b>4,237.2</b>
<b>Años</b>		<b>06/07</b>	<b>07/08</b>	<b>08/09</b>	<b>09/10</b>
<b>Tasas de Crecimiento (%)</b>		<b>66.1</b>	<b>8.4</b>	<b>-34.0</b>	<b>34.0</b>

Nota: Este impuesto aplica a partir del año 2006, Ley 557-05.

a/ Cifras preliminares sujetas a revisión, generadas el 6 de enero de 2011.

Fuente: Departamento de Estudios Económicos y Tributarios, DGII.

**CUADRO 3.12**  
**RECAUDACION ITBIS POR AÑOS, SEGÚN MESES**  
 (En millones RD\$)

Meses / Años	2001	2002	2003	2004	2005	2006	2007	2008	2009	2010 <sup>a/</sup>
Enero	767.1	1,058.3	1,088.9	1,436.4	2,233.3	2,703.3	2,994.1	3,668.2	3,851.6	4,443.6
Febrero	771.5	831.0	939.0	1,384.9	1,862.1	2,226.1	3,048.9	3,175.6	3,244.8	3,746.8
Marzo	721.5	784.4	890.2	1,424.8	2,003.3	2,317.5	2,993.6	3,384.9	3,074.1	3,956.6
Abril	805.5	837.8	948.6	1,559.0	2,202.2	2,486.4	3,101.2	3,523.3	3,491.4	4,088.2
Mayo	665.0	762.7	914.6	1,415.3	2,076.8	2,382.8	2,809.7	3,504.7	3,422.8	3,818.2
Junio	743.4	796.9	964.3	1,386.4	2,058.7	2,368.5	2,915.4	3,380.9	3,485.6	3,579.4
Julio	718.9	786.9	963.8	1,564.7	2,180.2	2,211.3	2,683.3	3,222.7	3,435.3	3,568.3
Agosto	828.3	817.9	1,142.1	1,688.7	2,223.4	2,425.6	2,953.0	3,510.0	3,601.8	3,682.5
Septiembre	799.9	875.1	1,125.4	1,617.2	2,191.6	2,643.8	2,960.9	3,235.2	3,607.1	3,696.2
Octubre	711.7	813.7	1,005.4	1,546.3	1,962.8	2,336.9	2,782.4	3,012.6	3,350.7	3,261.1
Noviembre	701.2	821.5	1,069.2	1,671.3	2,004.7	2,368.5	2,859.3	3,110.8	3,470.2	3,308.8
Diciembre	813.3	877.6	1,137.4	1,870.5	2,219.0	2,656.4	3,251.1	3,080.1	3,559.4	3,528.7
<b>TOTAL</b>	<b>9,047.4</b>	<b>10,063.7</b>	<b>12,188.8</b>	<b>18,565.5</b>	<b>25,218.0</b>	<b>29,127.0</b>	<b>35,352.8</b>	<b>39,808.9</b>	<b>41,594.8</b>	<b>44,678.6</b>
Años		01/02	02/03	03/04	04/05	05/06	06/07	07/08	08/09	09/10
Tasas de Crecimiento (%)		11.2	21.1	52.3	35.8	15.5	21.4	12.6	4.5	7.4

a/ Cifras preliminares sujetas a revisión, generadas el 6 de enero de 2011.

Fuente: Departamento de Estudios Económicos y Tributarios, DGII.

**CUADRO 3.13**  
**RECAUDACION ALCOHOLES Y CERVEZAS POR AÑOS, SEGÚN MESES**  
 (En millones RD\$)

Meses/Años	2001	2002	2003	2004	2005	2006	2007	2008	2009	2010 <sup>a/</sup>
Enero	265.9	338.5	345.0	552.5	926.8	1,052.2	1,225.8	1,352.0	1,416.9	1,594.1
Febrero	165.5	219.6	235.4	316.6	582.0	625.4	694.7	764.7	874.1	834.7
Marzo	181.9	238.2	243.4	336.8	572.5	679.8	876.4	928.6	728.6	967.9
Abril	215.3	262.7	279.8	358.5	731.5	830.4	1,091.7	1,113.5	995.5	1,252.7
Mayo	209.7	217.2	265.7	385.5	616.0	794.5	915.0	1,012.0	970.0	1,055.1
Junio	248.6	280.6	393.0	408.4	569.6	817.4	1,033.6	1,124.9	876.6	1,102.8
Julio	225.1	282.3	247.2	451.3	631.5	712.4	822.3	880.0	1,004.9	1,053.1
Agosto	251.7	248.7	272.5	501.7	697.2	751.5	1,236.7	1,109.3	1,027.3	1,125.0
Septiembre	266.0	261.6	298.6	433.2	713.0	760.4	1,049.0	928.2	940.6	1,085.0
Octubre	298.0	262.5	314.4	479.7	673.2	782.1	1,024.8	868.3	968.9	1,075.7
Noviembre	250.0	251.0	330.2	554.8	651.0	863.2	1,055.6	959.1	1,062.0	1,127.5
Diciembre	271.1	368.1	392.3	627.2	1,001.3	1,021.4	1,341.8	997.8	1,233.9	1,325.3
<b>TOTAL</b>	<b>2,848.9</b>	<b>3,231.1</b>	<b>3,617.4</b>	<b>5,406.2</b>	<b>8,365.6</b>	<b>9,690.7</b>	<b>12,367.2</b>	<b>12,038.4</b>	<b>12,099.4</b>	<b>13,599.0</b>
<b>Años</b>	<b>00/01</b>	<b>01/02</b>	<b>02/03</b>	<b>03/04</b>	<b>04/05</b>	<b>05/06</b>	<b>06/07</b>	<b>07/08</b>	<b>08/09</b>	<b>09/10</b>
<b>Tasas de Crecimiento (%)</b>		13.4	12.0	49.4	54.7	15.8	27.6	-2.7	0.5	12.4

a/ Cifras preliminares sujetas a revisión, generadas el 6 de enero de 2011.

Fuente: Departamento de Estudios Económicos y Tributarios, DGII.

**CUADRO 3.14**  
**RECAUDACION TABACO MANUFACTURADO POR AÑOS, SEGÚN MESES**  
 (En millones RD\$)

Meses/Años	2001	2002	2003	2004	2005	2006	2007	2008	2009	2010 <sup>a/</sup>
Enero	28.6	95.9	118.4	147.8	221.6	250.5	543.3	454.7	560.9	467.9
Febrero	68.2	88.1	65.7	124.7	167.8	150.0	31.3	246.5	159.9	263.3
Marzo	72.7	73.9	86.9	100.8	160.4	178.0	209.8	252.0	219.7	315.5
Abril	84.8	90.6	87.4	143.5	198.7	223.2	252.9	315.8	305.0	358.3
Mayo	88.1	89.0	99.3	214.1	182.7	186.8	148.9	319.0	337.0	318.1
Junio	94.8	93.2	95.1	102.5	160.8	223.1	221.6	328.2	298.9	341.8
Julio	85.1	108.8	103.6	128.0	165.2	204.9	349.8	437.1	320.4	311.1
Agosto	91.4	84.1	107.0	133.0	172.4	195.5	184.7	263.3	336.1	336.2
Septiembre	95.7	82.1	100.9	149.8	242.7	235.8	322.2	308.4	314.5	353.5
Octubre	119.5	95.9	109.1	161.8	149.1	187.3	289.2	286.5	320.0	333.0
Noviembre	84.8	78.6	112.3	125.2	222.2	220.6	328.1	378.9	330.0	312.5
Diciembre	83.4	86.4	99.3	170.1	149.7	254.9	358.3	321.5	325.9	381.5
<b>TOTAL</b>	<b>996.9</b>	<b>1,066.5</b>	<b>1,184.9</b>	<b>1,701.1</b>	<b>2,193.2</b>	<b>2,510.5</b>	<b>3,240.0</b>	<b>3,912.1</b>	<b>3,828.2</b>	<b>4,092.7</b>
<b>Años</b>		<b>01/02</b>	<b>02/03</b>	<b>03/04</b>	<b>04/05</b>	<b>05/06</b>	<b>06/07</b>	<b>07/08</b>	<b>08/09</b>	<b>09/10</b>
<b>Tasas de Crecimiento (%)</b>		<b>7.0</b>	<b>11.1</b>	<b>43.6</b>	<b>28.9</b>	<b>14.5</b>	<b>29.1</b>	<b>20.7</b>	<b>-2.1</b>	<b>6.9</b>

a/ Cifras preliminares sujetas a revisión, generadas el 6 de enero de 2011.

Fuente: Departamento de Estudios Económicos y Tributarios, DGII.

**CUADRO 3.15**  
**RECAUDACION SOBRE HIDROCARBUROS POR AÑOS, SEGÚN MESES**  
 (En millones de RD\$)

Meses/Años	2006	2007	2008	2009	2010 <sup>a/</sup>
Enero	-	774.6	1,363.9	2,084.3	2,351.3
Febrero	555.7	812.1	1,234.4	2,102.1	2,500.4
Marzo	839.0	1,030.0	1,284.6	2,596.1	3,839.8
Abril	554.9	877.6	1,382.5	2,277.3	2,672.3
Mayo	677.2	1,118.3	1,537.9	2,191.2	2,883.9
Junio	1,060.9	895.7	1,352.2	2,592.6	2,591.3
Julio	615.8	1,060.6	1,757.5	2,317.2	3,337.0
Agosto	913.2	1,186.0	1,473.6	2,795.7	2,568.0
Septiembre	701.3	936.4	1,386.6	2,466.4	3,326.4
Octubre	656.8	1,010.9	1,384.8	2,619.4	2,515.2
Noviembre	780.1	1,229.1	882.3	2,775.8	2,731.3
Diciembre	653.2	1,216.0	950.0	3,177.8	3,659.2
<b>TOTAL</b>	<b>8,008.1</b>	<b>12,147.1</b>	<b>15,990.2</b>	<b>29,995.8</b>	<b>34,976.1</b>
<b>Años</b>		<b>06/07</b>	<b>07/08</b>	<b>08/09</b>	<b>09/10</b>
<b>Tasas de Crecimiento (%)</b>		<b>51.69</b>	<b>31.64</b>	<b>87.59</b>	<b>16.60</b>

Nota: Años 2009 y 2010 Incluye Hidrocarburos 16% Ad-Valorem e Hidrocarburos Específico.

a/ Cifras preliminares sujetas a revisión, generadas el 6 de enero de 2011.

Fuente: Departamento de Estudios Económicos y Tributarios, DGII.

**CUADRO 3.16**  
**RECAUDACION POR DERECHO DE CIRCULACION DE VEHICULOS DE MOTOR POR AÑOS, SEGÚN MESES**  
 (En millones RD\$)

Meses/Años	2001	2002	2003	2004	2005	2006	2007	2008	2009	2010 <sup>a/</sup>
Enero	19.10	79.55	14.93	136.71	6.98	8.75	21.13	36.90	31.58	24.58
Febrero	11.15	24.59	9.00	61.59	8.85	7.93	16.44	27.28	24.47	25.24
Marzo	9.54	31.34	7.09	19.84	7.38	10.31	21.13	22.04	29.82	26.91
Abril	4.95	16.40	6.04	33.56	6.73	8.35	12.92	23.55	26.28	18.97
Mayo	6.81	9.50	5.93	16.41	83.85	7.95	16.42	20.94	20.01	18.49
Junio	7.18	8.12	4.41	20.22	88.17	9.90	16.12	28.03	18.22	19.71
Julio	6.81	13.09	8.08	22.99	138.25	57.370	19.55	29.88	19.13	19.84
Agosto	7.55	9.34	4.47	18.36	376.53	181.94	44.12	26.29	33.29	65.10
Septiembre	7.00	8.02	113.97	13.88	57.96	165.03	84.53	175.11	225.24	196.89
Octubre	9.16	8.35	182.56	16.35	17.11	328.39	261.65	214.29	208.31	216.27
Noviembre	8.64	155.83	196.32	18.07	13.06	87.23	430.32	226.58	412.85	582.95
Diciembre	144.26	142.69	173.13	14.90	17.16	29.28	111.28	386.38	210.60	92.10
<b>TOTAL</b>	<b>242.2</b>	<b>506.8</b>	<b>725.9</b>	<b>392.9</b>	<b>822.0</b>	<b>902.4</b>	<b>1,055.6</b>	<b>1,217.3</b>	<b>1,259.8</b>	<b>1,307.1</b>
<b>Años</b>		<b>01/02</b>	<b>02/03</b>	<b>03/04</b>	<b>04/05</b>	<b>05/06</b>	<b>06/07</b>	<b>07/08</b>	<b>08/09</b>	<b>09/10</b>
Tasas de Crecimiento (%)		109.3	43.2	-45.9	109.2	9.8	17.0	15.3	3.5	3.8

a/ Cifras preliminares sujetas a revisión, generadas el 6 de enero de 2011.

Fuente: Departamento de Estudios Económicos y Tributarios, DGII.




**CUADRO 3.17**  
**RECAUDACION DOLARES POR AÑOS, SEGÚN MESES**  
 (En millones RD\$)

Meses / Años	2001	2002	2003	2004	2005	2006	2007	2008	2009	2010 <sup>a/</sup>
Enero	91.0	83.0	98.0	418.6	340.0	408.0	439.3	531.6	386.6	411.2
Febrero	92.6	108.7	121.7	468.5	329.3	386.9	403.9	402.3	399.7	461.0
Marzo	101.6	88.3	139.1	473.7	312.2	395.7	410.7	442.3	434.5	422.7
Abril	83.5	107.0	134.2	414.5	323.0	357.7	385.1	409.3	404.1	438.7
Mayo	87.6	77.4	131.1	340.6	281.8	337.6	331.4	344.1	339.1	344.9
Junio	61.1	77.1	143.2	356.1	268.7	312.5	308.0	311.9	336.3	350.4
Julio	80.7	95.6	247.3	387.4	296.0	363.2	381.8	346.0	355.6	384.5
Agosto	83.5	95.5	307.8	414.6	356.9	371.4	389.3	391.2	407.7	427.4
Septiembre	63.3	72.8	249.0	372.2	300.5	337.9	352.4	308.3	325.0	372.3
Octubre	59.6	75.8	232.3	198.1	237.9	280.3	255.3	256.2	244.4	281.6
Noviembre	52.1	74.7	298.4	202.2	253.5	303.4	308.0	259.4	303.5	343.0
Diciembre	66.7	102.5	258.7	246.5	258.1	299.7	319.6	379.5	328.1	348.8
<b>TOTAL</b>	<b>923.3</b>	<b>1,058.4</b>	<b>2,360.8</b>	<b>4,293.0</b>	<b>3,557.9</b>	<b>4,154.2</b>	<b>4,284.7</b>	<b>4,382.1</b>	<b>4,264.5</b>	<b>4,586.5</b>
<b>Años</b>		<b>feb-11</b>	<b>02/03</b>	<b>03/04</b>	<b>04/05</b>	<b>05/06</b>	<b>06/07</b>	<b>07/08</b>	<b>08/09</b>	<b>09/10</b>
<b>Tasas de Crecimiento (%)</b>		<b>14.63</b>	<b>123.06</b>	<b>81.84</b>	<b>-17.12</b>	<b>16.76</b>	<b>3.14</b>	<b>2.27</b>	<b>-2.68</b>	<b>7.55</b>

Nota: Este Impuesto incluye Salida de Pasajeros y Tarjetas de Turismo.


a/ Cifras preliminares sujetas a revisión, generadas el 6 de enero de 2011.

Fuente: Departamento de Estudios Económicos y Tributarios, DGII.



**CALENDARIO DEL CONTRIBUYENTE**

## Fechas límites de Presentación y Pago Enero-Diciembre 2010



- 5 - Impuesto de Cheques y Transferencia Electrónicas.
  - ITBIS retenido por las Compañías de Adquirencia.
  - Impuesto de Casinos.
  - Impuesto de Tragamonedas.
  
- 8 - Presentación y pago Impuesto de Cheques y Transferencia Electrónicas.
  - ITBIS retenido por las Compañías de Adquirencia.
  
- 11 - Retenciones Impuesto sobre la Renta asalariados.
  - Retenciones y Retribuciones Complementarias (IR-17).
  - Liquidación Contribución de Salida Líneas Aéreas (2da. quincena diciembre 2009).
  
- 15 - Anticipo Mensual Impuesto Sobre la Renta de Personas Jurídicas.
  - Anticipo Mensual Impuesto Sobre la Renta de Personas Físicas y Sucesiones indivisas con actividades comerciales e industriales.
  - Remisión de información sobre Compras de Bienes y Servicios para contribuyentes que presentan declaraciones y/o retenciones del ITBIS (Formato 606).
  - Impuesto de Cheques y Transferencia Electrónicas.
  - ITBIS retenido por las Compañías de Adquirencia.
  
- 20 - Impuesto a las Transferencias de Bienes Industrializados y Servicios (ITBIS).
  - ITBIS contribuyentes acogidos al PST basado en Compras.
  - Impuesto Selectivo al Consumo.
  - Impuesto Selectivo a las Comunicaciones.
  
- 22 - Impuesto de Cheques y Transferencia Electrónicas.
  - ITBIS retenido por las Compañías de Adquirencia.
  
- 26 - Liquidación Contribución de Salida Líneas Aéreas (1ra. quincena enero 2009).
  
- 28 - Presentación y pago Impuesto sobre la renta de Sociedades con fecha el cierre 30 de septiembre.
  - Presentación y Pagos Impuesto sobre los Activos de Sociedades con fecha de cierre 30 de septiembre.
  
- 29 - Presentación y pago Impuesto de Cheques y Transferencia Electrónicas.
  - Liquidación ITBIS retenido por las Compañías de Adquirencia.

## Fechas límites de Presentación y Pago Febrero-Diciembre 2010

### FEBRERO

- 1 -2da. Cuota Impuestos sobre los Activos de Sociedades con fecha cierre 31 de marzo
- 5 -Impuestos de Casinos  
-Impuesto de Tragamonedas  
-Impuestos de Cheques y Transferencias Electronicas.  
-ITBIS retenido por las Compañías de Aquirencia.
- 10 -Retenciones Impuesto sobre la Renta asalariados a traves de la TSS.  
-Retenciones y Retribuciones Complementarias (IR-17).  
-Contribucion de Salida Lineas Aereas (2da. quivena enero 2010)
- 12 -Impuestos de Cheques y Transferencias Electronicas.  
-ITBIS retenido por las Compañías de Aquirencia.
- 15 -Pago del Anticipo Mensual Impuesto Sobre la Renta de Personas Jurídicas.  
-Pago del Anticipo Mensual Impuesto Sobre la Renta de Personas Físicas y Sucesiones indivisas con actividades comerciales e industriales.  
-Remisión de información sobre Compras de Bienes y Servicios para contribuyentes que presentan declaraciones y/o retenciones del ITBIS (Formato 606).
- 19 -Impuesto de Cheques y Tranferencias Electronicas.  
-ITBIS retenido por las Compañías de Aquirencia.
- 22 -Impuesto a las Transferencias de Bienes Industrializado y Servicios (ITBIS).  
-Impuesto Selectivo al Consumo.  
-ITBIS contribuyentes acogidos al PST basado en Compras.  
-Impuesto Selectivo a las Comunicaciones.
- 25 -Contribucion de Salida Lineas Aereas (1era. quincena febrero 2010).
- 26 -Declaracion Jurada de ISR de los Contribuyentes acogidos al Procedimiento Simplificado de Tributación (PST) basado en ingresos  
-Impuesto de Cheques y Tranferencias Electronicas.  
-ITBIS retenido por las Compañías de Aquirencia.  
  
-1ra. Cuota ISR de los contribuyentes acogidos al Procedimiento Simplificado de Tributación (PST) basado en ingresos.  
  
-Aceptacion Declaracion Jurada del ISR propuesta por la DGII para los asalariados acogidos a Ley de Gastos Educativos (179-09).

## Fechas límites de Presentación y Pago Enero-Diciembre 2010

### MARZO

- 1 -Informaciones sobre Comprobantes Fiscales para Personas Físicas (Naturales) que no presentan declaraciones y no efectúan retenciones de ITBIS.  
-Informaciones sobre Comprobantes Fiscales para Personas Jurídicas con cierre al 31 de diciembre.
- 5 -Pago Impuesto de Casinos.  
-Pago Impuesto de Tragamonedas.  
-Presentación y pago Impuesto de Cheques y Transferencia Electrónicas.  
-ITBIS no retenido por las Compañías de Adquirencia
- 10 -Presentación y pago Retenciones y Retribuciones Complementarias (IR-17).  
-Retenciones Impuesto sobre la Renta asalariados a través de la TSS.  
-Liquidación Contribución de Salida Líneas Aéreas (2da. quincena febrero 2010).
- 11 -Primera Cuota Impuesto a la Vivienda Suntuaria y Solares Urbanos no Edificados (IPI/IVSS).
- 12 -Presentación y pago Impuesto de Cheques y Transferencias Electrónicas.  
-Liquidación ITBIS retenido por las Compañías de Adquirencia.
- 15 -Pago del Anticipo Mensual Impuesto Sobre la Renta de Personas Jurídicas.  
-Pago del Anticipo Mensual Impuesto Sobre la Renta de Personas Físicas y Sucesiones Indivisas con actividades comerciales e industriales.  
-Declaración Jurada Anual de los Agentes de Retención de Asalariados (IR-13).  
-Remisión de información sobre Compras de Bienes y Servicios para contribuyentes que presentan declaraciones y/o retenciones del ITBIS (Formato 606).
- 19 -Presentación y pago Impuesto de Cheques y Transferencias Electrónicas.  
-Liquidación ITBIS retenido por las Compañías de Adquirencia.
- 22 -Impuesto a las Transferencias de Bienes Industrializados y Servicios (ITBIS).  
-Impuesto Selectivo al Consumo.  
-ITBIS contribuyentes acogidos al PST basado en compras.
- 25 -Liquidación Contribución de Salida Líneas Aéreas (1ra. Quincena Marzo 2010).
- 26 -Presentación y pago Impuesto de Cheques y Transferencias Electrónicas.  
-Liquidación ITBIS retenido por las Compañías de Adquirencia.
- 31 -Presentación y pago Declaración Jurada del Impuesto Sobre la Renta de Personas Físicas y Sucesiones Indivisas.  
- Presentacion y pago 1era. Cuota Impuesto sobre los Activos de Personas Físicas con Negocios de Unico Dueño.

## Fechas límites de Presentación y Pago Enero-Diciembre 2010

### ABRIL

- 5 -Presentación y pago Impuesto de Cheques y Transferencia Electrónicas.
  - Liquidación ITBIS retenido por las Compañías de Adquirencia.
  - Pago Impuesto de Casinos.
  - Pago Impuesto de Tragamonedas.
  
- 9 -Presentación y pago Impuesto de Cheques y Transferencia Electrónicas.
  - Liquidación ITBIS retenido por las Compañías de Adquirencia.
  
- 12 -Retenciones Impuesto Sobre la Renta asalariados.
  - Retenciones y Retribuciones Complementarias (IR-17).
  - Liquidación Contribución de Salida Líneas Aéreas (2da. quincena marzo 2010).
  
- 15 -Pago del Anticipo Mensual Impuesto Sobre la Renta de Personas Jurídicas.
  - Pago del Anticipo Mensual Impuesto Sobre la Renta de Personas Físicas y Sucesiones Indivisas con actividades comerciales e industriales.
  - Remisión de información sobre Compras de Bienes y Servicios para contribuyentes que presentan declaraciones y/o retenciones del ITBIS (Formato 606).
  
- 16 -Presentación y pago Impuesto de Cheques y Transferencias Electrónicas.
  - Liquidación ITBIS retenido por las Compañías de Adquirencia.
  
- 20 -Impuesto a las Transferencias de Bienes Industrializados y Servicios (ITBIS).
  - Impuesto Selectivo al Consumo.
  - Impuesto Selectivo a las Comunicaciones.
  
- 23 -Presentación y pago Impuesto de Cheques y Transferencias Electrónicas.
  - Liquidación ITBIS retenido por las Compañías de Adquirencia.
  
- 26 -Liquidación Contribución de Salida Líneas Aéreas (1ra. quincena abril 2010).
  
- 30 -Presentación y pago Impuesto sobre la Renta de Sociedades con fecha de cierre al 31 de diciembre.
  
- 31 de diciembre.
  - al 31 de diciembre.
  - Presentación y pago 1era. Cuota Impuesto Sobre los Activos de Sociedades Impuesto sobre la Renta de Sociedades con fecha de cierre 31 de Diciembre.
  - al 31 de diciembre.
  - 2da cuota Impuesto sobre los Activos de Sociedades con fecha de cierre 30 de junio.
  - Impuesto a las Transferencias de Bienes Industrializados y Servicios (ITBIS).
  - Liquidación ITBIS retenido por las Compañías de Adquirencia.

## Fechas límites de Presentación y Pago Enero-Diciembre 2010

**MAYO**

- 5 -Pago Impuesto de Casinos.  
-Pago Impuesto de Tragamonedas.
- 7 -Presentación y pago Impuesto de Cheques y Transferencia Electrónicas.  
-Liquidación ITBIS retenido por las Compañías de Adquirencia.
- 10 -Presentación y pago Retenciones Impuesto sobre la Renta asalariados a través de la TSS.  
-Retenciones y Retribuciones Complementarias (IR-17).  
-Liquidación Contribución de Salida Líneas Aéreas (2da. quincena abril 2009).
- 14 -Presentación y pago Impuesto de Cheques y Transferencia Electrónicas.  
-Liquidación ITBIS retenido por las Compañías de Adquirencia.
- 17 -Pago del Anticipo Mensual Impuesto Sobre la Renta de Personas Jurídicas.  
-Pago del Anticipo Mensual Impuesto Sobre la Renta de Personas Físicas y Sucesiones indivisas con actividades comerciales e industriales.  
-Remisión de información sobre Compras de Bienes y Servicios para contribuyentes que presentan declaraciones y/o retenciones del ITBIS (Formato 606).
- 20 -Impuesto a las Transferencias de Bienes Industrializados y Servicios (ITBIS).  
-Impuesto Selectivo al Consumo.  
-ITBIS contribuyentes acogidos al PST basado en Compras.  
-Impuesto Selectivo a las Comunicaciones.
- 21 -Presentación y pago Impuesto de Cheques y Transferencia Electrónicas.  
-Liquidación ITBIS retenido por las Compañías de Adquirencia.
- 25 -Liquidación Contribución de Salida Líneas Aéreas (1ra. quincena mayo 2010).
- 28 -Presentación y pago Impuesto de Cheques y Transferencia Electrónicas.  
-Liquidación ITBIS retenido por las Compañías de Adquirencia.
- 31 -Informaciones sobre Comprobantes Fiscales para Personas Juridicas con cierre al 31 de marzo.

## Fechas límites de Presentación y Pago Enero-Diciembre 2010

### JUNIO

- 4 -Presentación y pago Impuesto de Cheques y Transferencia Electrónicas.  
-Liquidación ITBIS retenido por las Compañías de Adquirencia.
  
- 7 -Pago Impuesto de Casinos.  
-Pago Impuesto de Tragamonedas.
  
- 10 -Presentación y pago Retenciones y Retribuciones Complementarias (IR-17).  
-Retenciones Impuesto sobre la Renta asalariados a traves de la TSS.  
-Liquidación Contribución de Salida Líneas Aéreas (2da. quincena mayo 2010).
  
- 11 -Presentación y pago Impuesto de Cheques y Transferencia Electrónicas.  
-Liquidación ITBIS retenido por las Compañías de Adquirencia.
  
- 15 -Pago del Anticipo Mensual Impuesto Sobre la Renta de Personas Jurídicas.  
-Pago del Anticipo Mensual Impuesto Sobre la Renta de Personas Físicas y Sucesiones indivisas con actividades comerciales e industriales.  
-Remisión Información sobre Compras de Bienes y Servicios para contribuyentes que presentan declaraciones y/o retenciones del ITBIS (Formato 606).
  
- 18 -Presentación y pago Impuesto de Cheques y Transferencia Electrónicas.  
-Liquidación ITBIS retenido por las Compañías de Adquirencia.
  
- 21 -Impuesto Selectivo al Consumo.  
-Impuesto a las Tranferencias de Bienes Industrializados y Servicios  
-ITBIS Contribuyentes acogidos al PST basado en Compras.  
-Impuesto Selectivo a las Comunicaciones.
  
- 25 -Liquidación Contribución de Salida Líneas Aéreas (1ra. quincena junio 2010).  
-Presentación y pago Impuesto de Cheques y Transferencia Electrónicas.  
-Liquidación ITBIS retenido por las Compañías de Adquirencia.
  
- 30 -Primer Anticipo del Impuesto Sobre la Renta para Personas Físicas y Sucesiones indivisas con actividades no comerciales e industriales.



## Fechas límites de Presentación y Pago Enero-Diciembre 2010

### JULIO

- 2 -Presentación y pago Impuesto de Cheques y Transferencia Electrónicas.  
-Liquidación ITBIS retenido por las Compañías de Adquirencia.
- 5 -Pago Impuesto de Casinos.  
-Pago Impuesto de Tragamonedas.
- 9 -Presentación y pago Impuesto de Cheques y Transferencia Electrónicas.  
-Liquidación ITBIS retenido por las Compañías de Adquirencia.
- 12 -Presentación y pago Retenciones y Retribuciones Complementarias (IR-17).  
-Retenciones Impuesto sobre la Renta asalariados a traves de la TSS.  
-Liquidación Contribución de Salida Líneas Aéreas (2da. quincena junio 2010).
- 15 -Pago del Anticipo Mensual Impuesto Sobre la Renta de Personas Jurídicas.  
-Pago del Anticipo Mensual Impuesto Sobre la Renta de Personas Físicas y Sucesiones indivisas con actividades comerciales e industriales.  
-Remisión de información sobre Compras de Bienes y Servicios para contribuyentes que presentan declaraciones y/o retenciones del ITBIS (Formato 606).
- 16 -Presentación y pago Impuesto de Cheques y Transferencia Electrónicas.  
-Liquidación ITBIS retenido por las Compañías de Adquirencia.
- 20 -Impuesto a las Transferencias de Bienes Industrializados y Servicios (ITBIS).  
-ITBIS Contribuyentes acogidos al PST basado en Compras.  
-Impuesto Selectivo a las Comunicaciones.
- 23 -Presentación y pago Impuesto de Cheques y Transferencia Electrónicas.  
-Liquidación ITBIS retenido por las Compañías de Adquirencia.
- 26 -Liquidación Contribución de Salida Líneas Aéreas (1ra. quincena julio 2010).
- 29 -Presentación y pago de la Declaración Jurada del Impuesto sobre la Renta de Sociedades con fecha de cierre 31 de marzo.  
-Presentacion y pago 1era. Cuota Impuesto sobre los Activos Sociedades con fecha de cierre 31 de marzo.  
-Presentación y pago de la Declaración Jurada del Impuestosobre los Activos Sociedades con fecha de cierre 31 de marzo.
- 30 -Presentación y pago Impuesto de Cheques y Transferencia Electrónicas.  
-Liquidación ITBIS retenido por las Compañías de Adquirencia.  
-2da. Cuota Impuesto sobre los Activos Sociedades con fecha de cierre 30 de septiembre.

## Fechas límites de Presentación y Pago Enero-Diciembre 2010

### AGOSTO

- 2 -Aceptacion Declaracion Jurada del ISR propuesta por la DGII para contribuyentes acogidos al PST basado en Compras.  
-1era. Cuota ISR de los contribuyentes acogidos al Procedimiento Simplificado de Tributacion PST basado en Compras.
- 5 -Pago Impuesto de Casinos.  
-Pago Impuesto de Tragamonedas.
- 6 -Presentación y pago Impuesto de Cheques y Transferencia Electrónicas.  
-Liquidación ITBIS retenido por las Compañías de Adquirencia.
- 10 -Presentación y pago Retenciones y Retribuciones Complementarias (IR-17).  
-Retenciones Impuesto sobre la renta asalariados a traves de la TSS.  
-Liquidación Contribución de Salida Líneas Aéreas (2da. quincena julio 2010).
- 13 -Impuesto de Cheques y Transferencias Electronicas  
-ITBIS retenido por las Compañías de Aquirencia.
- 17 -Pago del Anticipo Mensual Impuesto Sobre la Renta de Personas Jurídicas.  
-Pago del Anticipo Mensual Impuesto Sobre la Renta de Personas Físicas y Sucesiones indivisas con actividades comerciales e industriales.  
-Remisión de información sobre Compras de Bienes y Servicios para contribuyentes que presentan declaraciones y/o retenciones del ITBIS (Formato 606).
- 20 -Impuesto a las Transferencias de Bienes Industrializados y Servicios (ITBIS).  
-Impuesto Selectivo al Consumo.  
-Impuesto Selectivo a las Comunicaciones.  
-ITBIS Contribuyentes acogidos al Procedimiento Simplificado de Tributación (PST) basado en Compras.  
-Presentación y pago Impuesto de Cheques y Transferencia Electrónicas.  
-Liquidación ITBIS retenido por las Compañías de Adquirencia
- 25 -Liquidación Contribución de Salida Líneas Aéreas (1ra. quincena agosto 2010).
- 27 -Impuesto de Cheques y Transferencias Electronicas  
-ITBIS retenido por las Compañías de Aquirencia.
- 30 -Informacion sobre Comprobantes Fiscales para Personas Juridicas con fecha de cierre 30 de junio.
- 31 -2da. Cuota ISR de los contribuyentes acogidos al Procedimiento Simplificado de Tributación basado en ingresos.

## Fechas límites de Presentación y Pago Enero-Diciembre 2010

### SEPTIEMBRE

- 3 -Presentación y pago Impuesto de Cheques y Transferencia Electrónicas.  
-Liquidación ITBIS retenido por las Compañías de Adquirencia.
- 6 -Pago Impuesto de Casinos.  
-Pago Impuesto de Tragamonedas.
- 10 -Presentación y pago Retenciones y Retribuciones Complementarias (IR-17).  
-Presentación y pago Impuesto de Cheques y Transferencia Electrónicas.  
-Liquidación ITBIS retenido por las Compañías de Adquirencia.  
-Retenciones Impuesto sobre la Renta asalariados a traves de la TSS.  
-Liquidación Contribución de Salida Líneas Aéreas (2da. quincena agosto 2010).
- 12 -Segunda Cuota Impuesto a la Vivienda Suntuaria y Solares Urbanos no Edificados (IPI/IVSS).
- 15 -Pago del Anticipo Mensual Impuesto Sobre la Renta de Personas Jurídicas.  
-Pago del Anticipo Mensual Impuesto Sobre la Renta de Personas Físicas y Sucesiones indivisas con actividades comerciales e industriales.  
-Remisión de información sobre Compras de Bienes y Servicios para contribuyentes que presentan declaraciones y/o retenciones del ITBIS (Formato 606).
- 17 -Presentación y pago Impuesto de Cheques y Transferencia Electrónicas.  
-Liquidación ITBIS retenido por las Compañías de Adquirencia.
- 20 -Impuesto a las Transferencias de Bienes Industrializados y Servicios (ITBIS).  
-Impuesto Selectivo al Consumo.  
-ITBIS Contribuyentes acogidos al Procedimiento Simplificado de Tributación (PST) basado en Compras.  
-Impuesto Selectivo a las Comunicaciones.
- 27 -Liquidación Contribución de Salida Líneas Aéreas (1ra. Quincena).  
-Presentación y pago Impuesto de Cheques y Transferencia Electrónicas.  
-Liquidación ITBIS retenido por las Compañías de Adquirencia.
- 30 -Segundo Anticipo del Impuestos sobre la Renta para Personas Físicas y Sucesiones Indivisas con actividades no comerciales e industriales.  
-2da. Cuota Impuesto sobre Activos Personas Fisicas con Negocios de Unico Dueño.

## Fechas límites de Presentación y Pago Enero-Diciembre 2010

### OCTUBRE

- 1 -Presentación y pago Impuesto de Cheques y Transferencia Electrónicas.  
-Liquidación ITBIS retenido por las Compañías de Adquirencia.
- 5 -Pago Impuesto de Casinos.  
-Pago Impuesto de Tragamonedas.
- 8 -Presentación y pago Impuesto de Cheques y Transferencia Electrónicas.  
-Liquidación ITBIS retenido por las Compañías de Adquirencia.
- 11 -Retenciones Impuesto Sobre a Renta asalariados a traves de la TSS.  
-Retenciones y Retibuciones Complementarias (IR-17).  
-Contribucion de Salida Lineas Aereas (2da. Quincena septiembre 2010).
- 15 -Pago del Anticipo Mensual Impuesto Sobre la Renta de Personas Jurídicas.  
-Pago del Anticipo Mensual Impuesto Sobre la Renta de Personas Físicas y Sucesiones indivisas con actividades comerciales e industriales.  
-Remisión de información sobre Compras de Bienes y Servicios para contribuyentes que presentan declaraciones y/o retenciones del ITBIS (Formato 606).  
-Presentación y pago Impuesto de Cheques y Transferencia Electrónicas.  
-Liquidación ITBIS retenido por las Compañías de Adquirencia.  
-2da. Cuota de ISR contribuyentes acogidos al procedimiento Simplificado de Tributación (PST) basado en Compras
- 20 -Impuesto a las Transferencias de Bienes Industrializados y Servicios (ITBIS).  
-Impuesto Selectivo al Consumo.  
-Impuesto Selectivo a las Comunicaciones.  
-ITBIS Contribuyentes acogidos al Procedimiento Simplificado de Tributación (PST) basado en Compras.
- 22 -Presentación y pago Impuesto de Cheques y Transferencia Electrónicas.  
-Liquidación ITBIS retenido por las Compañías de Adquirencia.
- 25 -Liquidación Contribución de Salida Líneas Aéreas (1ra. quincena octubre 2010).
- 28 -Presentación y pago Declaración Jurada del Impuesto sobre la Renta de Sociedades con fecha de cierre 30 de junio.  
-Presentacion y pago 1era. Cuota Impuesto sobre los Activos de Sociedades con fehca de cierre 30 de junio.  
-Declaracion Jurada Informativa de las instituciones sin Fines de Lucro con fecha de cierre 30 de junio.
- 29 -Presentación y pago Impuesto de Cheques y Transferencia Electrónicas.  
-Liquidación ITBIS retenido por las Compañías de Adquirencia.

## Fechas límites de Presentación y Pago Enero-Diciembre 2010

### NOVIEMBRE

- 1 -2da. Cuota Impuesto sobre los Activos de Sociedades con fecha de cierre 31 de diciembre.
- 5 -Pago Impuesto de Casinos.  
-Pago Impuesto de Tragamonedas  
-Presentación y pago Impuesto de Cheques y Transferencia Electrónicas.  
-Liquidación ITBIS retenido por las Compañías de Adquirencia.
- 10 -Presentación y pago Retenciones y Retribuciones Complementarias (IR-17).  
-Retenciones Impuesto sobre la Renta asalariados a través de la TSS.  
-Liquidación Contribución de Salida Líneas Aéreas (2da. quincena octubre 2010).
- 12 -Presentación y pago Impuesto de Cheques y Transferencia Electrónicas.  
-Liquidación ITBIS retenido por las Compañías de Adquirencia.
- 15 -Pago del Anticipo Mensual Impuesto Sobre la Renta de Personas Jurídicas.  
-Pago del Anticipo Mensual Impuesto Sobre la Renta de Personas Físicas y Sucesiones indivisas con actividades comerciales e industriales.  
-Remisión de información sobre Compras de Bienes y Servicios para contribuyentes que presentan declaraciones y/o retenciones del ITBIS (Formato 606).
- 19 -Presentación y pago Impuesto de Cheques y Transferencia Electrónicas.  
-Liquidación ITBIS retenido por las Compañías de Adquirencia.
- 22 -Impuesto a las Transferencias de Bienes Industrializados y Servicios (ITBIS).  
-Impuesto Selectivo al Consumo.  
-ITBIS Contribuyentes acogidos al Procedimiento Simplificado de Tributación (PST).  
-Impuesto Selectivo a las Comunicaciones.
- 25 -Liquidación Contribución de Salida Líneas Aéreas (1ra. quincena noviembre 2010).
- 26 -Presentación y pago Impuesto de Cheques y Transferencia Electrónicas.  
-Liquidación ITBIS retenido por las Compañías de Adquirencia.
- 29 -Informaciones sobre Comprobantes Fiscales para Persona Jurídicas con Cierre al 30 de septiembre.

## Fechas límites de Presentación y Pago Enero-Diciembre 2010

### DICIEMBRE

- 4 -Presentación y pago Impuesto de Cheques y Transferencia Electrónicas.  
-Liquidación ITBIS retenido por las Compañías de Adquirencia.
- 6 -Pago Impuesto de Casinos.  
-Pago Impuesto de Tragamonedas
- 10 -Presentación y pago Retenciones y Retribuciones Complementarias (IR-17).  
-Retenciones Impuesto sobre la Renta asalariados a traves de la TSS.  
-Liquidación Contribución de Salida Líneas Aéreas (2da. quincena noviembre 2010).  
-Presentación y pago Impuesto de Cheques y Transferencia Electrónicas.  
-Liquidación ITBIS retenido por las Compañías de Adquirencia.
- 15 -Pago del Anticipo Mensual Impuesto Sobre la Renta de Personas Jurídicas  
-Pago del Anticipo Mensual Impuesto Sobre la Renta de Personas Físicas y Sucesiones Indivisas con actividades comerciales e industriales.  
-Remisión de información sobre Compras de Bienes y Servicios para contribuyentes que presentan declaraciones y/o retenciones del ITBIS (Formato 606).  
-3ra. Cuota de ISR del Procedimiento Simplificado de Tributacion (PST) basado en Compras.
- 17 -Presentación y pago Impuesto de Cheques y Transferencia Electrónicas.  
-Liquidación ITBIS retenido por las Compañías de Adquirencia.
- 20 -Impuesto a las Transferencias de Bienes Industrializados y Servicios (ITBIS).  
-Impuesto Selectivo al Consumo.  
-ITBIS contribuyentes acogidos Procedimiento Simplificado de Tributacion (PST) basado en compras  
-Impuesto Selectivo a las Comunicaciones.
- 24 -Presentación y pago Impuesto de Cheques y Transferencia Electrónicas.  
-Liquidación ITBIS retenido por las Compañías de Adquirencia.
- 28 -Liquidación Contribución de Salida Líneas Aéreas (1ra. quincena diciembre 2010).
- 31 -Tercer Anticipo del Impuesto sobre la Renta para Personas Físicas y Sucesiones Indivisas con actividades no comerciales e industriales.  
-Presentación y pago Impuesto de Cheques y Transferencia Electrónicas.  
-Liquidación ITBIS retenido por las Compañías de Adquirencia.